

2025년 일자리대책 연차별 세부계획 추진실적(최종-4분기)

일하기 좋은 경제도시, 시민이 **행복한** 일자리 **60만개** 창출

2025년 일자리대책 연차별 세부계획 추진실적(최종)

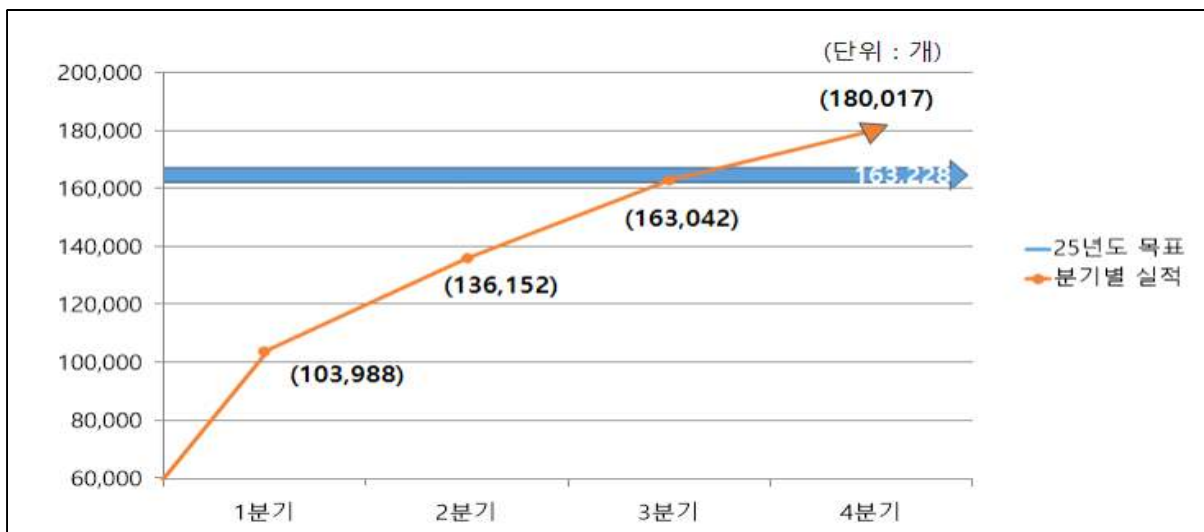
인천고용동향(11월기준)

- **경제활동인구: 178만 2천명** <전년동월대비 2천명(0.1%) 증가>
 - 경제활동참가율: 65.4%, 전년동월대비 0.8%p 하락
- **고용률: 63.4%** <전년동월대비 0.8%p 하락>
 - 취업자: 172만 9천명, 전년동월대비 3천명(0.2%) 증가
 - 15~64세 고용률(OECD 비교 기준): 69.6%로 전년동월대비 1.2%p 하락
- **실업률: 3.0%** <전년동월대비 0.2%p 하락>
 - 실업자: 5만 3천명, 전년동월대비 1천명(△1.3%) 감소
 - 3분기 청년실업률(15~29세)은 5.9%로 전년동분기(5.2%)보다 0.7%p 상승

□ 추진결과

- '25년도 일자리대책 목표 : 163,228개 ※ 목표 고용률(15~64세) 69.1%
- '25년도 일자리대책 실적
 - (1분기) 103,988개^(63.71%) / 492,630백만원^(37.35%)
 - (2분기) 136,152개^(83.41%) / 763,125백만원^(55.93%)
 - (3분기) 163,042개^(99.89%) / 1,075,734백만원^(78.79%)
 - (4분기) 180,017개^(110.29%) / 1,305,482백만원^(93.92%)

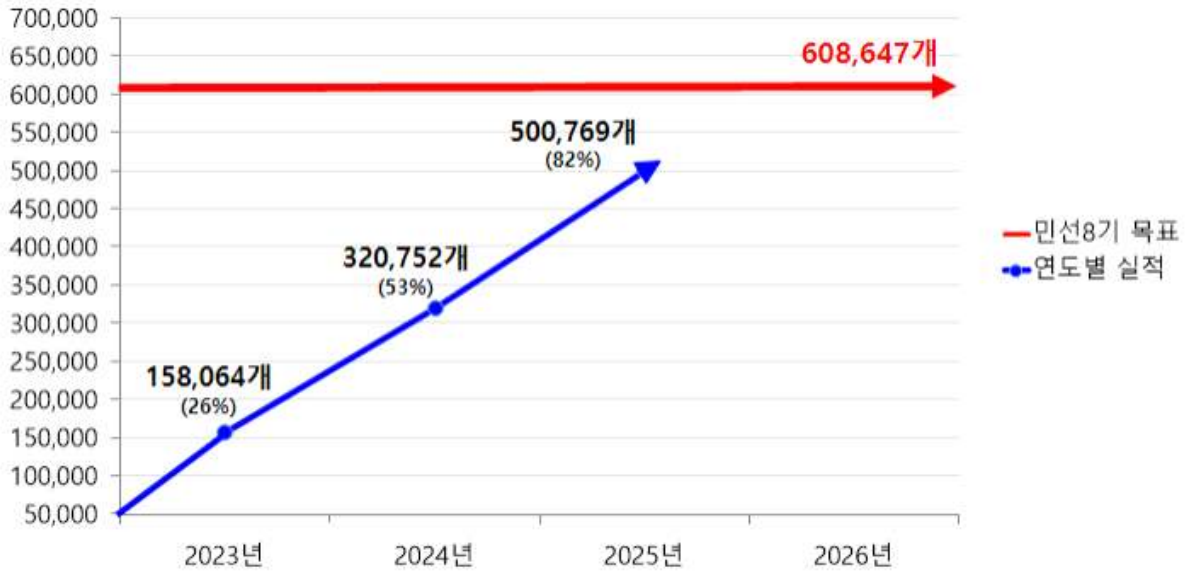
| 구 분 | 사업수 (개) | 일자리(개) | | | 사업비(백만원) | | |
|-----|------------|-----------|-----------|--------|-----------|-----------|--------|
| | | 목표 일자리 | 최종 일자리 | 달성률(%) | 총사업비 | 최종 집행액 | 달성률(%) |
| 실 적 | 199 | 163,228 | 180,017 | 110.29 | 1,390,026 | 1,305,482 | 93.92 |



※ 공시기간 : 2025. 4. ~ 12. / 공시매체 : 인천일자리포털(incheon.go.kr)

❖ 민선8기 일자리 목표 : 608,647개

- '23년 ~ '25년 : 500,769개 (82.28%)



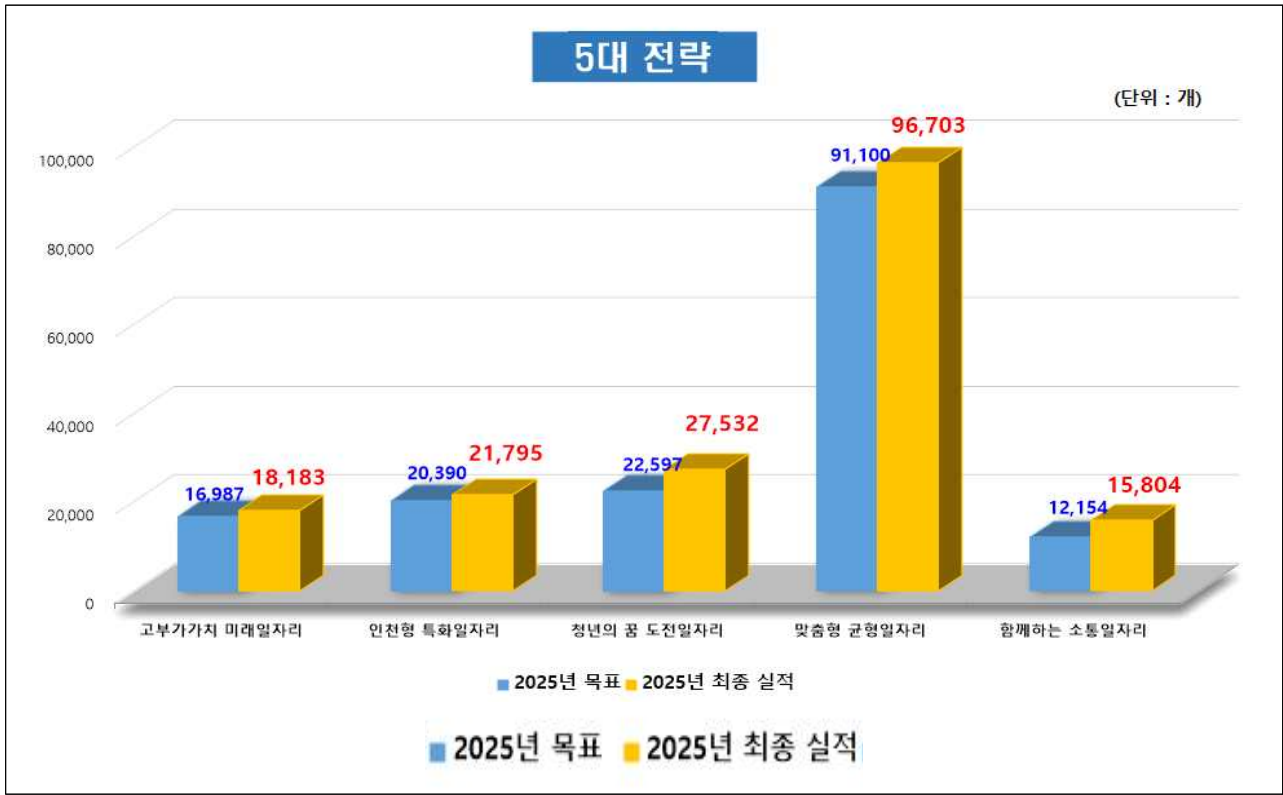
□ 주요사업 추진현황

(단위 : 개, 백만원)

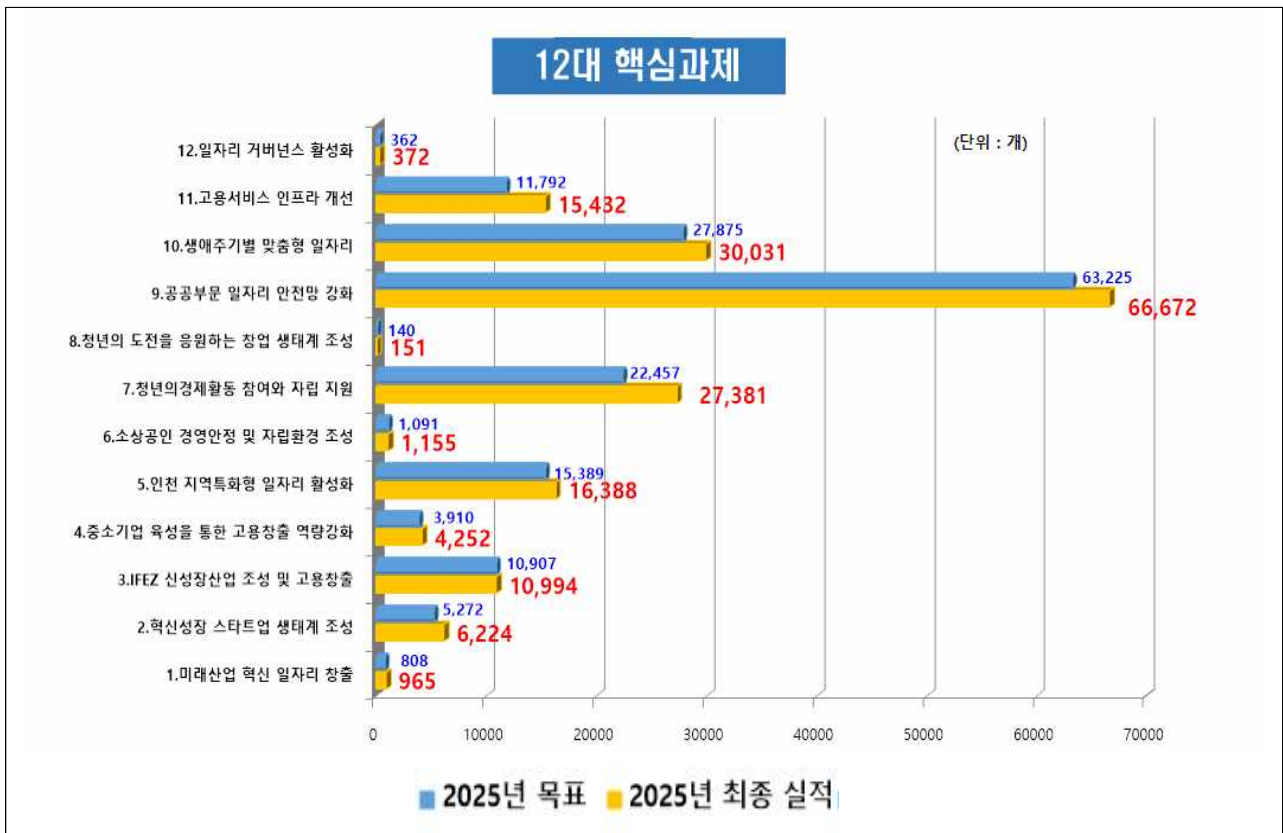
| 연번 | 사업명 | 담당부서 | 일자리 지원 | | | 사업비 |
|----|---------------------------------|---------|--------|--------|---------|---------|
| | | | 목표 | 실적 | 달성률 (%) | |
| 1 | (직접일자리) 노인일자리 및 사회활동 지원사업 | 노인정책과 | 55,396 | 57,586 | 103.95 | 240,424 |
| 2 | (직업능력개발훈련) 인천콘텐츠코리아랩 운영 | 문화정책과 | 4,650 | 5,788 | 124.47 | 1,295 |
| 3 | (직업능력개발훈련) 인천만의 특화된 산업별 교육과정 운영 | 경제정책과 | 2,699 | 4,139 | 153.35 | 1,735 |
| 4 | (고용서비스) 경력단절여성 취업지원을 통한 사회참여확대 | 여성정책과 | 12,000 | 12,541 | 104.51 | 6,545 |
| 5 | (고용서비스) 청년 자격증 응시료 지원사업 | 청년정책담당관 | 5,000 | 7,700 | 154 | 500 |
| 6 | (고용서비스) 드림나래 (인천청년 면접복장 지원) | 청년정책담당관 | 4,900 | 5,037 | 102.8 | 400 |
| 7 | (고용장려금) 지역형 플러스+업종별 상생협약 확산 | 경제정책과 | 625 | 633 | 101.28 | 2,542 |
| 8 | (고용장려금) 인천 재직청년 복지포인트 | 청년정책담당관 | 2,000 | 2,064 | 103.2 | 2,600 |
| 9 | (창업지원) 창업카페 운영 | 창업벤처과 | 4,500 | 5,102 | 113.38 | 194 |
| 10 | (기업지원) 해외판로개척 및 수출인프라 확충 | 산업정책과 | 3,547 | 3,905 | 110.09 | 4,200 |
| 11 | (공공서비스 제공) 산모신생아 건강관리 지원 | 영유아정책과 | 2,100 | 2,186 | 104.1 | 16,618 |

□ 분야별 실적현황

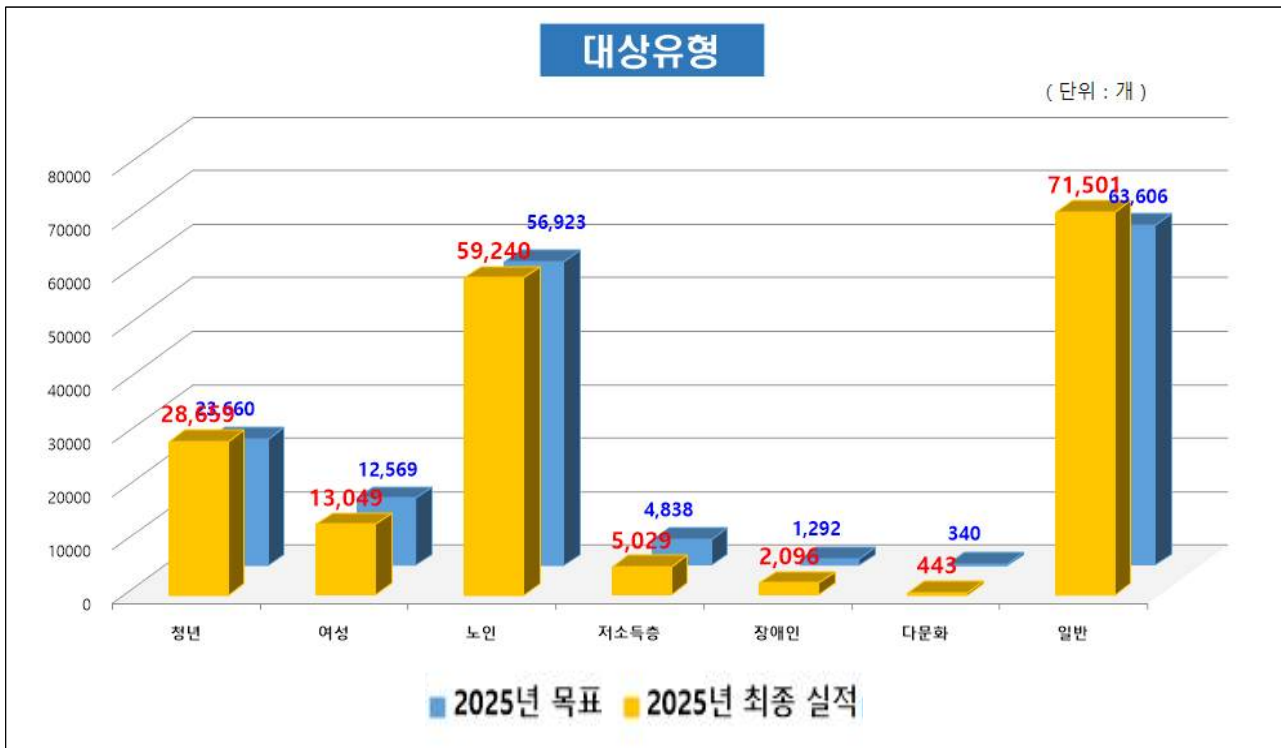
○ 5대 전략



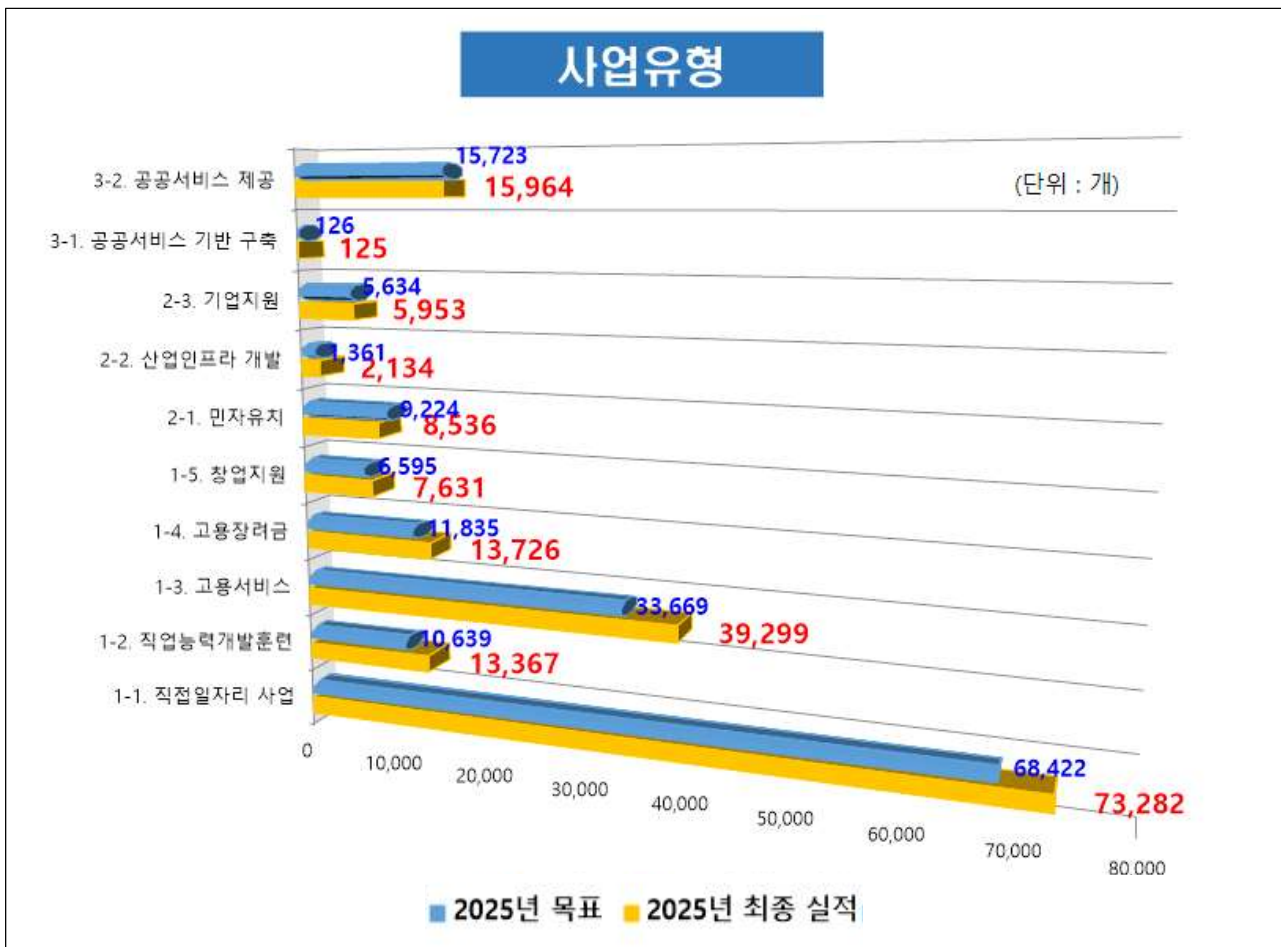
○ 12대 핵심과제



○ 대상유형



○ 사업유형



참 고

부서별 추진현황(일자리 + 비 일자리사업 포함)

| 실국 | 부서(59개) | 사업수 (개) | 일자리(개) | | | 사업비(백만원) | | |
|-----------------|---------|------------|----------------|----------------|---------------|------------------|------------------|--------------|
| | | | 목표 일자리 | 최종 일자리 | 달성률(%) | 총사업비 | 최종 집행액 | 달성률(%) |
| 합 계 | | 199 | 567,349 | 613,803 | 108.19 | 2,407,326 | 1,704,428 | 70.80 |
| 청년 정책 담당관 | 청년정책담당관 | 14 | 64,355 | 76,833 | 119.39 | 24,304 | 19,566 | 80.51 |
| 기획 조정실 | 교육협력담당관 | 1 | 7,600 | 7,950 | 104.61 | 302 | 302 | 100.00 |
| 재정 기획관 | 재정담당관 | 5 | 523 | 814 | 155.64 | 10,496 | 11,422 | 108.82 |
| | 징수담당관 | 1 | 14 | 14 | 100.00 | 303 | 303 | 100.00 |
| 행정국 | 인사과 | 1 | 685 | 548 | 80.00 | 0 | 0 | 0 |
| | 자치행정과 | 1 | 23 | 22 | 95.65 | 768 | 742 | 96.61 |
| 경제 산업 본부 | 경제정책과 | 20 | 15,495 | 19,685 | 127.04 | 19,825 | 17,373 | 87.63 |
| | 소상공인정책과 | 7 | 20,091 | 17,512 | 87.16 | 18,085 | 17,355 | 95.96 |
| | 사회적경제과 | 4 | 1,088 | 1,121 | 103.03 | 6,214 | 5,371 | 86.43 |
| | 노동정책과 | 2 | 906 | 1,002 | 110.60 | 209 | 210 | 100.48 |
| | 농축산과 | 3 | 53 | 40 | 75.47 | 1,865 | 1,865 | 100.00 |
| 미래 산업국 | 산업정책과 | 14 | 14,382 | 15,722 | 109.32 | 76,901 | 64,663 | 84.09 |
| | 창업벤처과 | 13 | 5,362 | 6,338 | 118.20 | 14,876 | 12,245 | 82.31 |
| | 디지털산업과 | 3 | 339 | 430 | 126.84 | 6,610 | 4,521 | 68.40 |
| | 반도체바이오과 | 5 | 429 | 430 | 100.23 | 4,980 | 4,894 | 98.27 |
| | 산업입지과 | 3 | 213 | 190 | 89.20 | 30,366 | 15,885 | 52.31 |
| 환경국 | 환경기후정책과 | 2 | 95 | 175 | 184.21 | 3,335 | 3,313 | 99.34 |
| | 대기보전과 | 1 | 59 | 59 | 100.00 | 1,535 | 1,242 | 80.91 |
| 교통국 | 교통정책과 | 3 | 322,626 | 345,617 | 107.13 | 56,742 | 55,460 | 97.74 |
| | 버스정책과 | 2 | 5,126 | 5,126 | 100.00 | 243,167 | 241,691 | 99.39 |
| 문화 체육국 | 문화정책과 | 6 | 4,884 | 6,038 | 123.63 | 5,977 | 5,749 | 96.19 |
| | 예술정책과 | 2 | 10 | 10 | 100.00 | 744 | 694 | 93.28 |
| | 문화유산과 | 2 | 73 | 72 | 98.63 | 2,400 | 2,285 | 95.19 |
| | 체육진흥과 | 2 | 185 | 169 | 91.35 | 7,679 | 7,679 | 100.00 |
| 보건 복지국 | 복지정책과 | 2 | 4,148 | 4,318 | 104.10 | 61,080 | 61,080 | 100.00 |
| | 보건의료정책과 | 1 | 20 | 20 | 100.00 | 200 | 200 | 100.00 |
| | 장애인복지과 | 7 | 1,248 | 2,015 | 161.46 | 37,429 | 37,429 | 100.00 |
| | 건강증진과 | 7 | 660 | 670 | 101.52 | 13,066 | 13,066 | 100.00 |
| | 위생정책과 | 1 | 138 | 144 | 104.35 | 7,328 | 7,328 | 100.00 |
| 여성 가족국 | 여성정책과 | 2 | 12,569 | 13,049 | 103.82 | 12,575 | 12,434 | 98.88 |
| | 인구전략기획과 | 1 | 298 | 289 | 96.98 | 345 | 345 | 100.00 |

| | | | | | | | | |
|-----------------|-----------------------------|----|--------|--------|--------|---------|---------|--------|
| | 노인정책과 | 4 | 57,953 | 60,152 | 103.79 | 265,106 | 265,100 | 100.00 |
| | 영유아정책과 | 10 | 11,631 | 13,108 | 112.70 | 238,812 | 212,826 | 89.12 |
| | 아동정책과 | 2 | 229 | 250 | 109.17 | 8,680 | 8,680 | 100.00 |
| | 청소년정책과 | 2 | 50 | 50 | 100.00 | 2,670 | 2,670 | 100.00 |
| 국제 협력국 | 국제협력과 | 1 | 30 | 27 | 90.00 | 100 | 100 | 100.00 |
| | 다문화사회과 | 2 | 340 | 443 | 130.29 | 3,943 | 3,934 | 99.77 |
| | 관광마이스과 | 6 | 561 | 390 | 69.52 | 32,978 | 11,428 | 34.65 |
| 해양 항공국 | 항공과 | 2 | 607 | 610 | 100.49 | 950 | 950 | 100.00 |
| | 물류정책과 | 1 | 21 | 21 | 100.00 | 3,300 | 3,300 | 100.00 |
| | 해양환경과 | 2 | 536 | 543 | 101.31 | 6,445 | 6,441 | 99.94 |
| | 수산과 | 1 | 65 | 65 | 100.00 | 8,551 | 8,551 | 100.00 |
| 도시 균형국 | 녹지정책과 | 2 | 183 | 183 | 100.00 | 3,462 | 3,456 | 99.82 |
| | 공원조성과 | 1 | 193 | 196 | 101.55 | 5,464 | 5,059 | 92.59 |
| 소방 본부 | 소방행정과 | 1 | 117 | 115 | 98.29 | 150 | 147 | 98.00 |
| | 복지회계과 | 1 | 114 | 116 | 101.75 | 4,665 | 4,654 | 99.76 |
| | 검단소방서 | 1 | 11 | 12 | 109.09 | 391 | 391 | 100.00 |
| 경제 자유 구역청 | 혁신성장도시과 | 3 | 734 | 512 | 69.75 | 16,462 | 15,066 | 91.52 |
| | 도시건축과 | 1 | 48 | 49 | 102.08 | 3,811 | 3,229 | 84.73 |
| | 투자유치기획과 | 1 | 18 | 18 | 100.00 | 165 | 135 | 81.82 |
| | 서비스산업유치과 | 4 | 2,272 | 1,607 | 70.73 | 845,000 | 300,000 | 35.50 |
| | 신성장산업유치과 | 6 | 6,730 | 6,886 | 102.32 | 135,000 | 85,000 | 62.96 |
| | 영종청라기반과 | 1 | 1,105 | 1,922 | 173.94 | 150,442 | 135,586 | 90.13 |
| 보건 환경 연구원 | 식약연구부 (식품분석과) | 1 | 1 | 1 | 100.00 | 26 | 26 | 100.00 |
| | 식약연구부 (남촌농수산물 검사소) | 1 | 1 | 1 | 100.00 | 22 | 22 | 100.00 |
| | 대기환경연구부 (환경조사과) | 1 | 2 | 2 | 100.00 | 50 | 50 | 100.00 |
| | 동물위생시험소 (야생동물 구조관리센터) | 1 | 4 | 4 | 100.00 | 138 | 138 | 100.00 |
| 농업 기술 센터 | 농업지원과 | 1 | 70 | 72 | 102.86 | 37 | 37 | 100.00 |
| 상수도 사업 본부 | 수질안전부 | 1 | 26 | 26 | 100.00 | 800 | 740 | 92.50 |