

대한민국의 **심장**, 경제수도 **인천**

인천시 재정!!

이제 안심하셔도 됩니다.



1. 인천시 부채의 연도별 변화와 원인

■ 인천시 부채 변화: 3년간 3조 7899억원 증가

(단위: 억원)

	2010	2011	2012	2013
부채총계	9조 4,550	11조 2,325	13조 916	13조 2,449
인천시	3조 3,094	3조 4,584	4조 8,456	4조 9,322
공기업	6조 1,456	7조 7,741	8조 2,460	8조 3,127

■ 인천시 채무 변화



출처: 금융부채 기준, 기획재정부, 통계청

2. 인천시 부채의 원인

분식, 편법, 돌려막기로
숨겨진 부채
2조 2,750억원

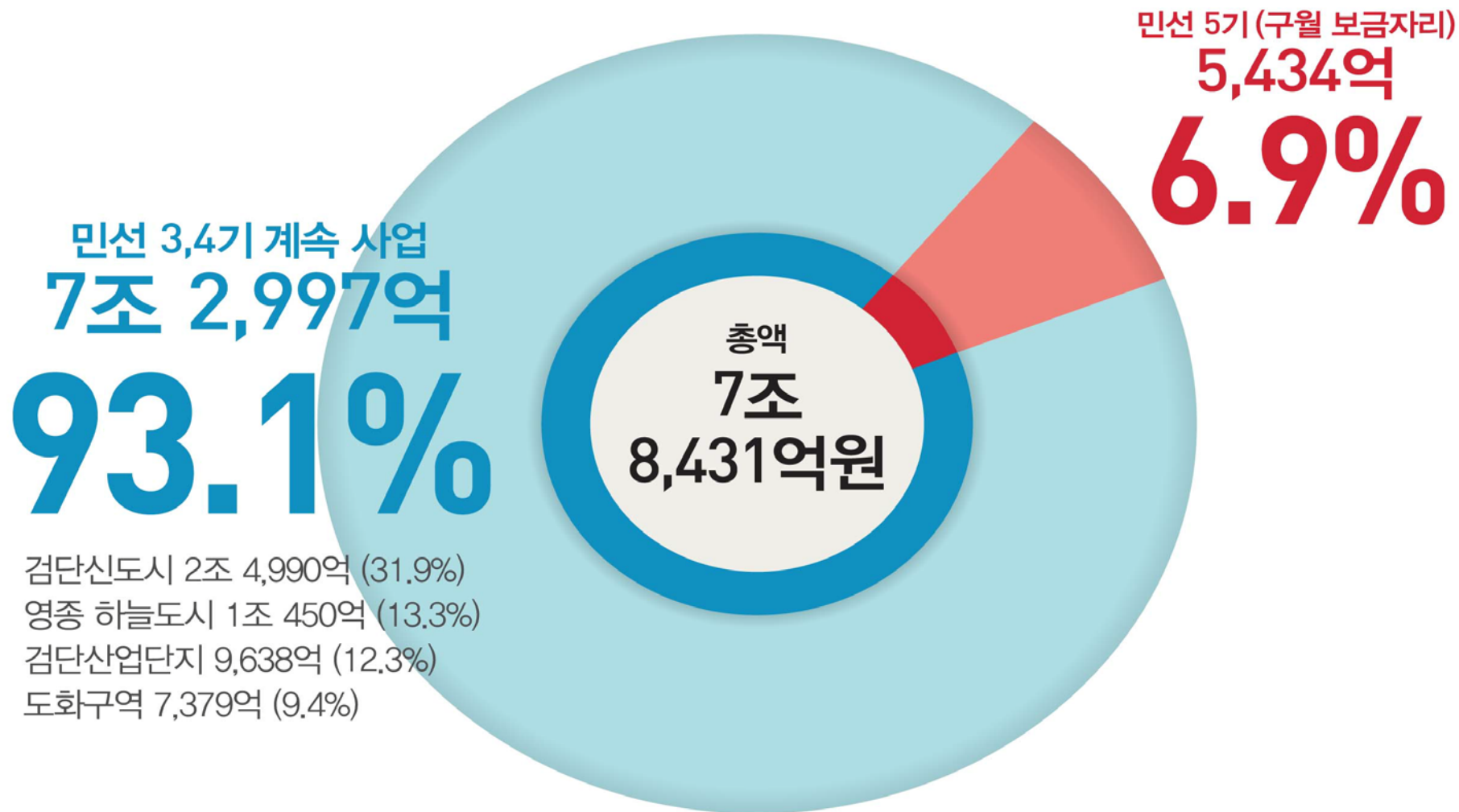
2010년 9조원대 부채의
3년간 금융이자
1조 2,297억원

AG, 도시철도
대형사업 투자
2조 6,862억원

복지지출 증가 등
3년간 세출예산 증가
1조 5,000억원

2010년 장부에는 보이지 않은 재정부담액 **7조 7000억원**

3. 도시공사 부채의 원인 - 과도한 사업추진



[2013년 6월말 기준]



4. 감사원이 적발한 편법, 돌려막기, 분식 2조 2,750억원

■ 편법출자 적발 - 지방공기업 개발사업 추진실태(2011.4)

무수익 재산·행정목적으로 계속 사용중인 행정재산 등을 현물출자하여 재무상태를 왜곡하고 차입능력을 편법 증식

※ 민선 4기 발표 2010년 도시공사 부채비율 286% → 감사원 지적 실질 비율 1056%

전체 중
12,284억
재정부담

■ 돌려막기 적발(목적외사용) - 지방공기업 경영개선 실태(2011.5)

2009~2010.6월 말까지 검단신도시 개발사업 추진을 위한 공사채 발행액 총 2조 6,300억원 중 2조 3,807억원은 목적 외 사업

※ 주요사례) E-4 호텔 277억, 승의운동장 253억, 송도 석산 440억 등

전체 중
6,442억
재정부담

■ 분식결산 적발 - 지방재정 건전성 진단 점검(2011.12)

2007~ 2010년 회계연도까지 계 8,495억원의 세수결손이 발생하지 결산서에 순세계 잉여금 결손이 발생하지 않은것 처럼 분식 결산

※ 주요사례) 교육청 전출금 860억, 자원조정 교부금 1,500억 등


전체 중
4,024억
재정부담



5. 3년간의 금융이자 1조 2,297억원

■ 2010년 부채 9조 4,550억원의 3년간 금융이자 1조 2,297억원

	2011	2012	2013	합계
이자 총계	4,112	4,007	4,178	12,297
인천시	1,105	920	908	2,933
공기업	3,007	3,087	3,270	9,364



하루 이자 11억


6. AG,도시철도 시기별 부담액 : 3860억 VS 2조 6862억



7. 3년간 살림살이 1조 5000억 증가



■ 인천시 예산규모 추이



■ 주요분야 예산규모 추이

구 분	2010년도	2011년도	2012년도	2013년도
일반공공행정	9,138	8,560	9,425	15,945
교육	5,470	6,748	8,360	5,329
사회복지	9,839	13,055	14,605	17,047
수송 및 교통	9,209	12,352	14,744	11,733
국토· 지역개발	12,478	10,988	8,384	12,063

8. 장부상 부채와 실질부채와의 차이



단위: 억원

장부상 부채	9조 4,550
인 천 시	3조 3,094
공사공단	6조 1,456

+

숨겨진 재정부담	2조 2,750
9162억 분식결산 중	4,024
2조 2236억 돌려막기 중	6,442
(목적외 사용)	
1조 3403억 편법출자 중	1조 2,284

||

2010년 실질 부채
11조 7,300억

분식, 편법 해결
부채인정적관리

장부상 부채	13조 916
인 천 시	4조 8,456
공사공단	8조 2,460

-

미상환 영업부채 증가액	1조 3,612억원
(68공구 토지매각대금, 청라영종구월아시아드 분양대금등)	

||

2012년 실질 부채
11조 7,298억

참고: 미상환영업부채증가액=2012년 영업부채 중 미상환부채 - 2010년 영업부채 중 미상환영업부채

9. 재정극복 1단계 : 2조원 유동성 확보



10. 재정극복 1단계 : 사업 구조조정 8조원 절감



2010년 대비 2013년 말 기준 절감액 (시+도시공사)

약 8조 3천억원 ↓



2010년 기준 부채 및
재정대책 미추진시 예상 부채



18조 983억

현 부채



9조 7,979억

11. 재정극복 2단계 : 안정적 부채관리



단위: 억원

- 2014 일반회계
300억 상한
- 2015~16년 경제청
1700억 조기상환



**고금리지방채
저금리 전환**

- 고금리 지방채
4,015억 차환
- AG 지방채 12,554억
→ **11,971억 (583억 축소)**

- 강력한 세출구조조정
- 민자사업 재무재구조화



12. 재정극복 3단계 : 투자유치를 통한 세수증대



13. 향후 인천시 재정 전망

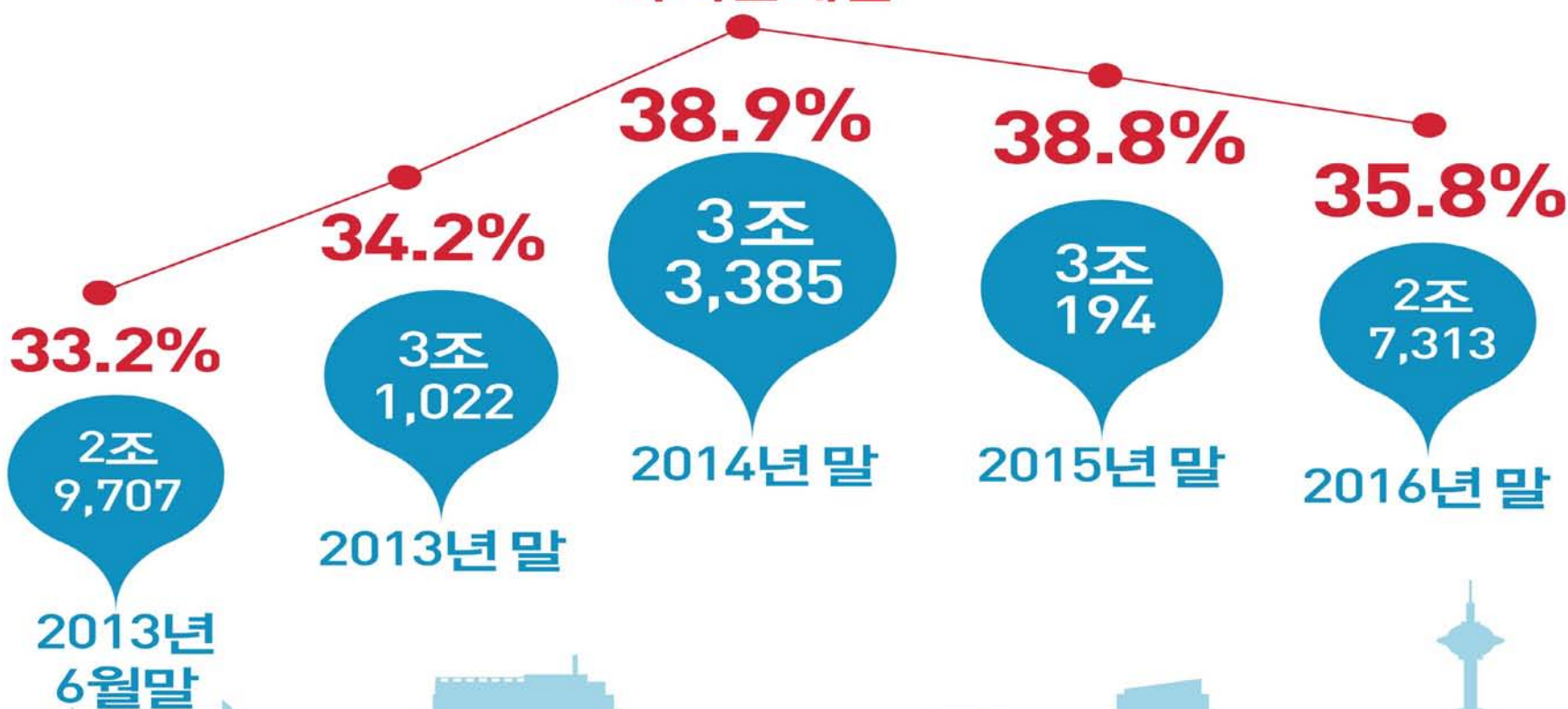


■ 재정극복 1단계 완료 : 2조원 자산 매각과 8조원 절감으로 10조원 창출효과

■ 재정극복 2단계 추진 : 2014년 지방채 300억, 2015~16년 경제청 1,700억 조기 상환

● 부채비율

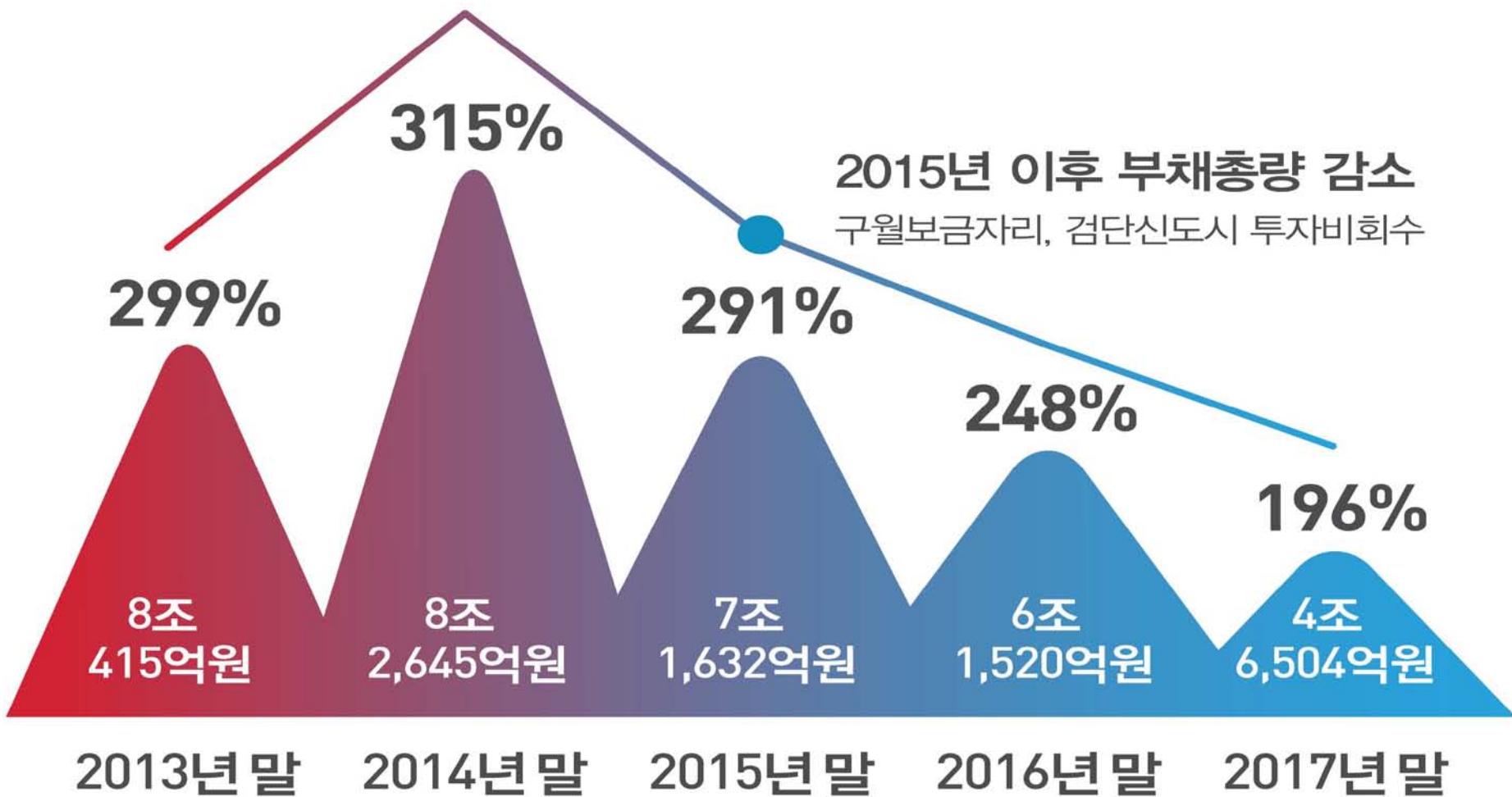
아시안게임





14. 향후 도시공사 부채 현황 (영업부채 포함)

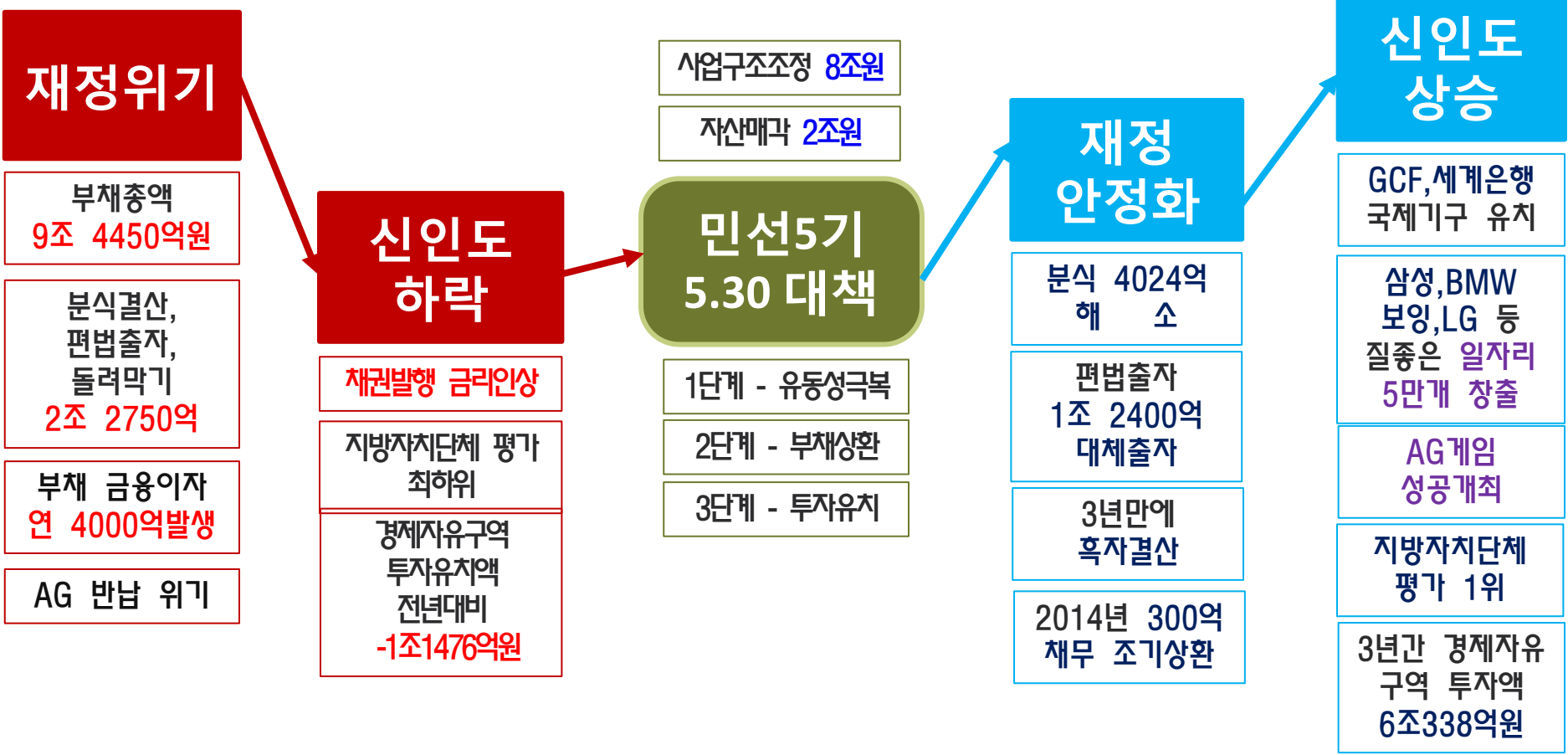
- 적극적인 자산매각 등 자구노력으로 **2014년 2조 240억원 회수** 추진
- 구월 보금자리, 검단신도시 투자비 회수로 2015년 이후 부채총량 감소
- 우량자산 **5천억원** 추가 출자 실시



15. 3년간 인천시 재정 이렇게 달라졌습니다.

2010

2013



재정위기 도시에서 GCF, 세계은행을 유치한 전세계 성장가능성 2위 도시로 도약