





2013 ~ 2017  
중기지방재정계획



## 안 내 말 씀

- 중기지방재정계획은 지방재정법 제33조에 의거 지방자치단체의 발전계획과 수요를 중·장기적으로 반영한 다년도 예산으로서, 급변하는 행·재정적 여건 및 투자여건 변화에 따른 장래예측의 한계와 매년 수립하는 연동화 계획이라는 특수성 때문에 실제 예산반영과는 다소 차이가 있을 수 있음.



## 제1장 중기지방재정계획의 개요

I. 중기지방재정계획 개요 .....	5
1. 계획개요 .....	5
2. 계획수립 및 운용체계 .....	6
II. 계획수립 기본방향 .....	8

## 제2장 재정여건과 운영방향

I. 우리시 현황 및 비전 .....	11
1. 일반현황 .....	11
2. 비전과 과제 .....	12
II. 국가재정운용 여건과 방향 .....	13
1. 국내외 경제여건 .....	13
2. 재정운용 여건 .....	15
3. 재정운용 방향 .....	16
4. 자원배분 방향 .....	17
III. 우리시 재정여건과 운용방향 .....	18
1. 재정여건 .....	18
2. 재정운용 방향 .....	21
3. 중점 투자 방향 .....	23
IV. 분야별 정책방향 및 투자계획 .....	24
1. 중장기 가용재원 .....	24
2. 투자계획 .....	28
3. 채무관리 .....	29
4. 회계별 재정계획 및 투자계획 .....	30

## 제3장 중기재정계획

I. 회계별 재정규모 .....	83
II. 재정계획 .....	87

## 제4장 분야별 주요사업계획

I. 중기지방재정계획 부문별 현황(총괄) .....	145
II. 세부사업계획서 .....	167
1. 일반회계 .....	169
2. 공기업특별회계 .....	267
3. 기타특별회계 .....	287

# 제1장 중기지방재정계획의 개요

- I. 중기지방재정계획 개요
- II. 계획수립 기본방향



# 제1장 중기지방재정계획의 개요

- ◇ 단년도 예산편성방식을 보완하고 중장기 시계에 의한 재정 운영으로 지방재정의 계획성·건전성·효율성을 높여 계획과 예산의 연계를 통한
- ◇ 우리시 중장기 시정 비전인 「대한민국의 심장, 경제수도 인천」 실현을 위한 5년 단위의 재정운용계획 마련

## I. 중기지방재정계획 개요

### 1. 계획 개요

#### □ 계획의 의의

- 지방자치단체의 발전계획과 수요를 중·장기적으로 전망하여 반영한 다년도 예산으로서, 효율적인 자원배분을 통한 계획적인 지방재정 운용을 위해 수립하는 5년간의 연동화 계획

#### □ 계획수립의 필요성

- 중·장기적 시계에서 시의 비전과 정책 우선순위를 반영하여 발전 계획을 수립, 시 재정운용의 기본 자료로 활용
- 국가재정운용계획에서 제시하는 중·장기 중점재원 투자방향, 주요 사업계획을 반영하고 국가와 우리시의 재정적 연계성 확보

#### 《 관련근거 》

- 지방재정법 제33조(중기지방재정계획의 수립 등)
  - 지방자치단체의 장은 재정을 계획성 있게 운용하기 위해 매년 중기지방재정계획을 수립하여
  - 지방의회에 보고하고 안전행정부장관에게 제출
  - 중기지방재정계획을 변경하는 경우에는 제1항부터 제3항까지의 규정 준수
- 지방재정법시행령 제45조(예산안의 첨부서류)

## 2. 계획수립 및 운용체계

□ **계획기간 : 2013 ~ 2017년 (5개년)**

□ **작성대상 및 기준**

○ 작성대상 : 일반회계 및 특별회계 예산

○ 작성기준 : '13년도 최종예산안(잠정계상)을 기준으로 하되

'14년도 이후는 성장률·증가율을 반영한 전망치

※ 중기계획상의 예산규모(최종예산안 기준)와 의회제출(당초예산 기준)의 수치는 일치하지 않을 수 있음

□ **계획의 주요내용**

○ 재정목표 : 지역발전 및 재정운영 목표·전략 등 기본방향

○ 재정전망 : 세입·세출 추계 및 투자 가용재원 판단

○ 투자계획 : 분야별 정책방향 및 투자계획 수립

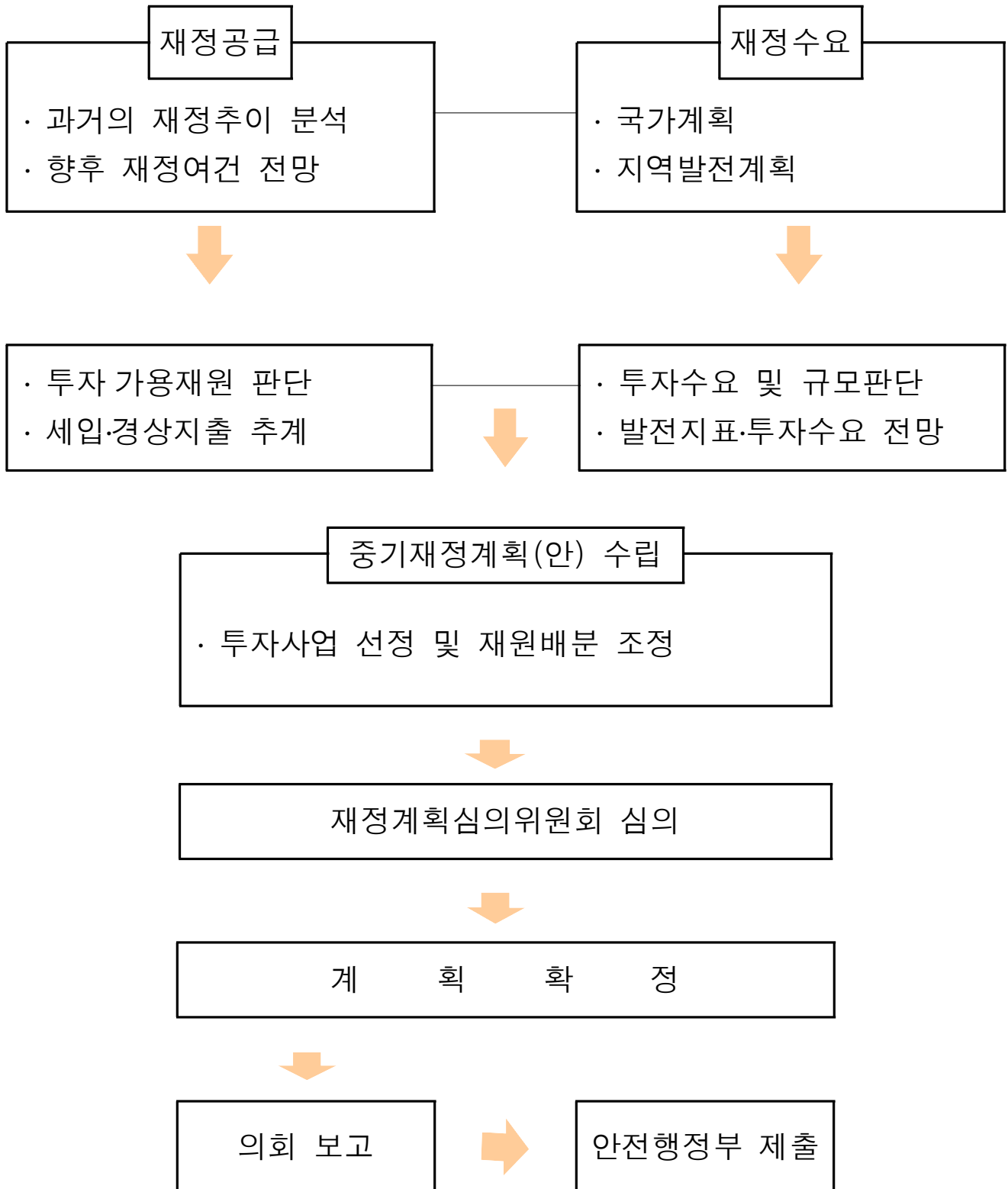
□ **계획수립 방법**

○ 매년 수정·보완하는 연동화계획(Rolling Plan) 수립으로 재정여건 변화를 반영한 세입추계 및 자원배분·투자우선순위 조정

□ **계획의 성격**



## □ 계획수립 체계



## II. 계획수립 기본방향

- 『2012~2016년 중기지방재정계획』(2012.11) 및 2014년도 예산편성 운영기준 및 기금운용계획 수립 기준(2013. 가을 참조하여 계획 수립
- 지방재정에 영향을 미치는 제반변수를 종합적으로 분석·반영
  - 국가 경제성장 추이와 전망, 재정여건 변동 등 재정·경제 운용 방향 및 국가 주요정책 추진 사항 등을 고려하여 세입·세출 추계 및 투자방향 결정과 중·장기 중점 자원배분 방향과 연계
  - 거시경제지표·이전재원규모 등을 준수하여 중기지방재정계획 수립
- 한정된 자원의 효율적 활용을 위해 합리적인 자원배분과 재정수요 증가에 따른 자주재원 확충 자구노력 강화
  - 불요불급한 사업을 위주로 세출 구조조정을 적극 추진함으로써 사회복지 등 국가시책과 주요 투자사업의 원활한 추진을 지원
  - 정책 우선순위에 입각한 핵심사업 위주로 재정체계를 개편함으로써 재정지출의 효율성을 제고하고 지속가능성을 확보
- 지방자치단체의 차별화 및 특색 있는 지역발전 전략수립
  - 국가정책방향의 큰 틀 속에서 자치단체 실정과 특성에 부합하는 비전과 정책을 실현할 수 있는 재정계획을 수립
- 지방재정 운용의 투명성·효율성을 제고하고 재정사업의 성과를 높이기 위해 사업예산제도와 연계하여 수립
- 의회, 전문가 등 각계 의견을 수렴하고, 국회, 감사원, 언론 등 외부기관 지적사항을 반영하여 수립

## 제2장

# 재정여건과 운영방향

- I. 우리시의 현황 및 비전
- II. 국가재정운용 여건과 방향
- III. 우리시 재정여건과 운용방향
- IV. 분야별 정책방향 및 투자계획



## 제2장 재정 여건과 운영방향

### I. 우리시의 현황 및 비전

#### 1. 일반현황

##### 기본현황 (2013. 8월말)

- 인 구 : 2,916천명(전국의 5.71%), 외국인 49천명
- 세 대 : 1,112천세대(세대 당 2.62명)
- 면 적 : 1,040km<sup>2</sup> (국토의 1.05%), 섬155개(691.7km<sup>2</sup>)
- 행정구역 : 2군, 8구, 146읍면동(4,131통·리)

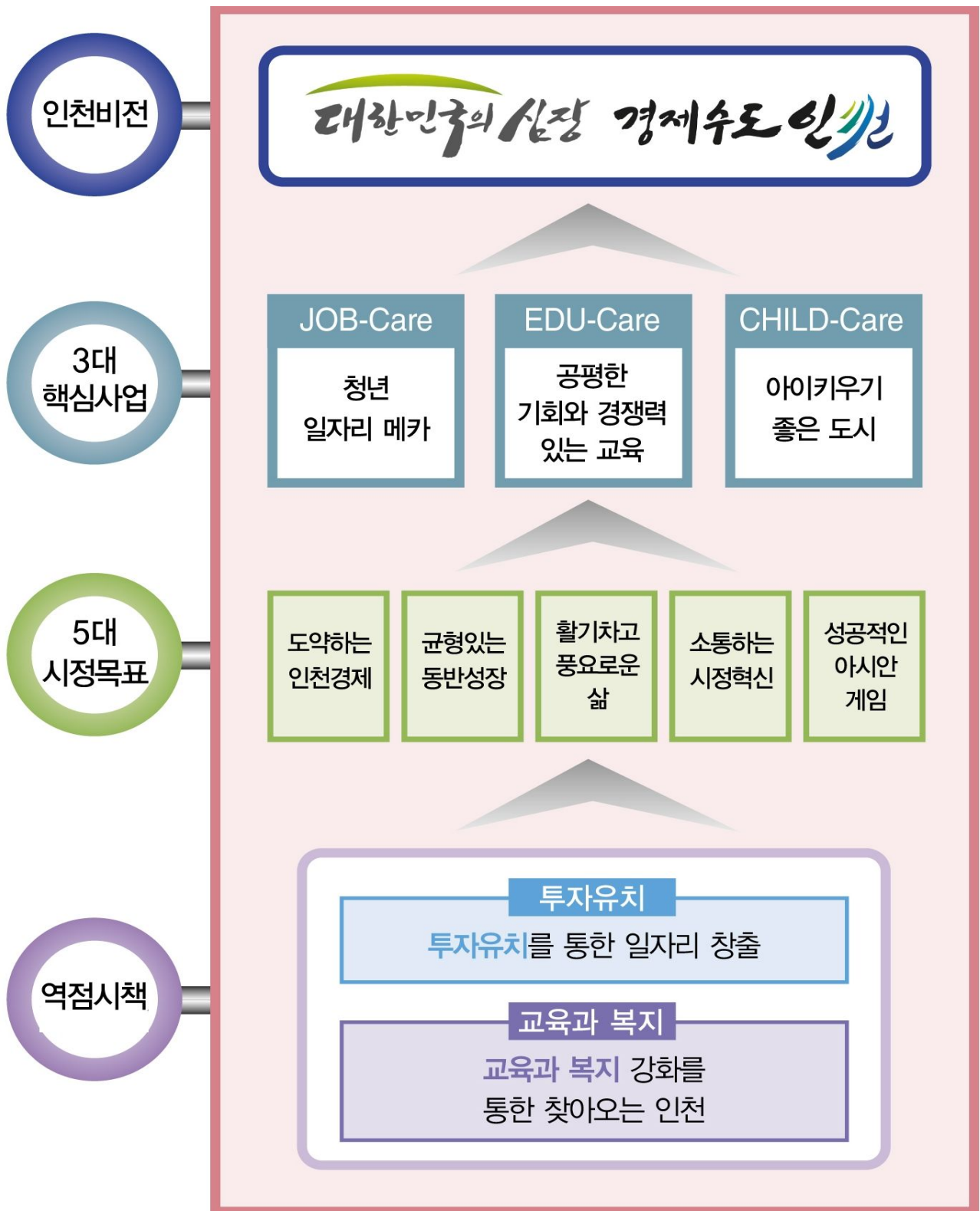
##### 조직인력 (2013. 8월말)

- 인천시 : 1실 8국 3본부 8관 5담당관 1단 63과, 12직속기관, 1청 17사업소
  - ▷ 정원 : 5,676명(본청 1,726/ 직속기관·사업소 등 3,854/ 시의회 96)
- 자치군·구(10개) : 정원 7,314명(군·구 7,148/ 군·구의회 166)

##### 경제규모

- 지역총생산(GRDP) : 59.2조 (2011년말 기준, 통계청)
- 공단, 기업체 : 10개 산업단지/ 9,059개 업체
- 산업구조 : 농업·어업 0.4%, 광공업·제조업 30.2%, 서비스업등 기타 69.4%
- 경제활동인구 : 1,518천명(취업 1,464천명, 실업 54천명)

## 2. 비전과 과제



## II. 국가재정운용 여건과 방향

### 1. 국내외 경제여건

#### || 세계경제는

- 미국과 중국의 일부 경제지표가 둔화되는 등 향후 경기개선 추세는 다소 완만할 것으로 예상되나, 2014년부터는 성장세가 확대될 전망
  - 미국의 경기개선 추세가 다소 완만해지고 유로지역의 경기침체가 지속될 것으로 예상되는 반면, 일본은 확장적 거시경제정책으로 성장세가 소폭 확대될 전망
  - 중국 등 신흥시장국은 전반적인 경기 회복세를 유지하고 있으나, 소비와 수출 등 일부 실물경기지표의 개선 추세가 둔화
- IMF는 세계경제의 회복세 둔화를 반영하여 2013년 성장률을 0.2%p 하향 조정한 3.3%로 전망하였으며, 2014년 성장률은 4.0%로 예상
  - IMF는 일본을 제외한 주요 국가의 2013년 성장률을 하향조정한 가운데, 유로존 위기와 미국의 재정정책 관련 불확실성도 지속되고 있는 것으로 평가

#### 〈주요국의 2013년도 경제성장률 전망〉

(단위: %)

전망시점	World	미국	유로	일본	중국
2012년 10월	3.6	2.1	0.2	1.2	8.2
2013년 1월	3.5	2.0	-0.2	1.2	8.2
2013년 4월	3.3	1.9	-0.3	1.6	8.0

자료: IMF, *World Economic Outlook*, October 2012, January · April 2013.

## || **국내경제는**

- ▣ **우리 경제는 2013년에 2.6%의 성장률을 기록한 후, 2014년에는 수출과 내수 모두 증가세가 확대되며 3.6%의 성장률을 기록할 전망**
  - 2013년에는 작년의 경기둔화로부터 완만한 개선 추세를 보일 것으로 예상되나, 2.6%의 비교적 낮은 성장률을 기록할 전망
  - 2014년에는 세계경제가 점차 회복되면서 수출 증가세가 확대되고 내수도 개선 추세가 이어지면서 3.8%의 성장률을 기록할 것으로 예상
  
- ▣ **내수는 민간소비가 실질구매력 상승 등으로 완만하게 회복되는 가운데 투자도 점차 개선될 전망**
  - 민간소비는 실질구매력 개선과 자산가격 하락세가 둔화되면서 2013년에는 2.3%의 증가율을 기록한 후 2014년에는 전반적인 경제여건이 개선되면서 3.4%의 증가율을 기록할 전망
  - 투자는 설비투자 및 건설투자 모두 부진이 완화되면서 점차 개선될 전망
  
- ▣ **소비자물가는 2013년에 낮은 상승세를 지속한 후, 2014년부터는 물가상승세가 점차 확대될 것으로 예상**
  
- ▣ **실업률은 비교적 낮은 수준에서 유지되는 가운데 취업자는 안정적인 증가세를 지속할 전망**

## 2. 국가 재정운용 여건

### ■ 경기대응을 위한 추경편성의 영향으로 전년도 국가재정운용계획 대비 관리대상수지가 악화되는 가운데 국가채무는 증가할 전망

- 총수입은 추경예산으로 '13년에 -12.0조원의 총수입 감소
- 총지출은 추경예산으로 '13년에 7.0조원이 증가
- '13년 GDP대비 관리재정수지는 -1.8%로 당초 계획보다 -1.5%p 악화
- '13년 GDP대비 국가채무비율은 36.2%로 당초계획 보다 1.9%p 상승

#### 〈추경에 따른 재정총량 변화〉

(조원, %)

	'12년	'13년	'13년 추경		증 감 (B-A)
			정부안(A)	확정(B)	
▪ 총수입	343.5	372.6	360.8	360.8	-
▪ 총지출	325.4	342.0	349.0	349.0	-
▪ 재정수지 (GDP대비, %)	△14.3 (△1.1)	△4.7 (△0.3)	△23.4 (△1.8)	△23.4 (△1.8)	- -
▪ 국가채무 (GDP대비, %)	445.2 (34.8)	464.6 (34.3)	480.4 (36.2)	480.3 (36.2)	△0.2 (-)

### ■ 최근의 대내외 경제여건 변화를 반영하는 경우 균형재정 달성 시점은 예상보다 늦어질 가능성이 높음.

- 전년도 중기계획 작성 시점에서 예상한 것보다 경기둔화의 폭이 큰 것으로 나타났으며, 경기회복 속도 또한 통상적인 경기순환보다 완만할 것으로 전망
- 또한 금융위기 이후 우리 경제의 잠재성장률이 하락했을 가능성도 제기되고 있음.
- 이에 따라 GDP 대비 국가채무 비율도 예상보다 높아질 것으로 예상

### 3. 국가 재정운용 방향

- **단기적으로 재정정책은 확장적인 기조를 유지하는 가운데 지출 효과성을 극대화하기 위한 정책적 노력을 강화할 필요**
  - 재정정책은 당분간 조기집행 기조를 유지하는 가운데 일자리 창출, 취약계층 지원 등과 관련한 재원 전달체계를 점검하여 지출효과성을 극대화
  - 재정사업의 조기 완료 및 조기 착수 등 예산의 조기집행 기조를 유지함으로써 경기회복을 위한 재정지출의 적시성을 제고
  - 일자리 창출 및 취약계층 지원 사업에 대해서는 전달체계의 효율화와 추진체계의 통합 및 연계를 통해 사업 효과성을 제고하고 중복 투자를 최소화할 필요
  
- **중기적으로는 구체적인 재원마련 계획을 전제로 국정과제를 수행함으로써 재정건전성을 유지**
  - 재정지출을 수반하는 국정과제는 세입확충 및 세출구조조정 등 재원마련을 전제로 실행함으로써 재정의 지속가능성을 확보하고 균형재정을 조기에 달성할 필요
  - 세정강화와 비과세·감면 축소 등을 통해 안정적인 재정수입 기반을 구축하기 위한 노력이 선행될 필요
  
- **더불어 국민이 체감할 수 있는 지출을 통하여 만족도를 제고하고, 일시적 지출억제 보다는 근본적인 세입기반 확충과 지출효율화를 통한 재정건전성 확보 필요**
  - 성장잠재력이 큰 분야에 지출을 집중하여 성장잠재력을 확대하고, 총수입 증가율보다 낮은 총지출 증가율 유지 등 재정건전성을 위한 준칙 마련 필요

## 4. 국가 자원배분 방향

### < 기본 방향 >

- ◇ 재정건전화 노력을 견지해 나가되, 경제 불확실성에 대응하여 경제활력 제고에도 중점
- ◇ 자원배분 측면에서 경제체질 개선, 민생안정 등에 투자 강화

### ■ 국내외 경제 불확실성, 복지수요 확대 등 재정위험 요인에 대응하여 재정건전화 기조를 견지하면서 경제활력 제고도 병행

- 위기의 상시화·장기화 가능성, 저출산·고령화, 통일비용 등 경제·사회구조 변화에 대응하여 충분한 재정여력을 확보
  - \* (고령화에 따른 복지지출 비율, 조세연): ('10년) 6.0 → ('50년) 17.8%(조세연)
  - \* (통일비용, 조세연): 10년간 연 GDP의 7~12% 소요
- 내수·수출 지원, 지역경제 활성화 등을 통해 우리 경제의 활력을 제고

### ■ 사회·경제 구조적 과제를 중장기적 관점에서 체계적으로 대응할 수 있도록 재정에서 뒷받침

- 우리 경제의 질적 도약을 주도할 수 있도록 성장기반을 구축하고 중견기업 육성 등 경쟁력 있는 기업 생태계를 조성
- **100세** 시대에 대비한 사회·경제체제를 구축하고 맞춤형 복지서비스, 일과 복지 연계 등을 통해 우리사회의 이중구조 해소
- 재해·재난 및 사회 범죄로부터의 안전, 일과 가정의 조화, 건강한 생활환경 등 선진형 생활여건 조성

### Ⅲ. 우리시 재정여건과 운용방향

#### 1. 재정여건

##### ■ 취약한 지방수입 구조에 따른 재정 경직화 심화

- 우리시 재정규모는 최근 5년간 지속적인 성장세를 보이면서 2012년도 총 재정규모가 7조원을 넘어섰고,
- 2009년도 경제위기 극복을 위한 재정책대 등으로 재정규모가 전년 대비 31.1% 증가된바 있으나, 이는 지방세 등 자주재원 증가요인이 아닌 확대재정 정책 기조의 중앙정부 재정조기집행 및 지방채 발행에 의한 것으로 **2010년도 이후에는 세수감소 및 재정건전화 기조**로 인해 크게 감소함

〈 재정규모 추이 〉

(단위 : 억원, %)

구 분	2009	2010	2011	2012	2013
예산총계	78,283 (31.1)	69,414 (△11.3)	68,399 (△1.5)	75,386 (10.2)	85,771 (13.7)
일반회계	46,881 (27.1)	39,915 (△14.9)	42,533 (6.6)	46,904 (10.3)	57,198 (21.9)
특별회계	31,402 (37.6)	29,499 (△6.1)	25,866 (△12.3)	28,482 (10.1)	28,573 (0.3)

※ ( ) 전년대비%, 최종예산 기준, 2013년은 최종예산안

- 또한 **보육·양육, 저출산·고령화, 사회적 약자배려** 등의 사회복지 수요의 환경변화에 선제적으로 대응하는 국가의 적극적인 복지정책 기조에 따라 시에서 부담하는 복지분야 예산은 지속적으로 증가하여 **일반회계 연평균 증가율 보다 2.7배 수준의 증가 추세**임

〈 복지분야 예산 추이 〉

(단위 : 억원, %)

구분	2009	2010	2011	2012	2013	연평균증가율
일반회계(A)	46,881	39,915	42,533	46,904	57,198	5.1
복지예산(B)	10,236	9,839	11,032	12,204	17,143	13.6
비율(B/A)	21.8	24.6	25.9	26.0	30.0	-

※ 최종예산 기준, 2013년은 최종예산안

- 이러한 재정여건속에서 세수입 증가추세 둔화로 인하여 재정규모가 축소함에도 불구하고 국가 지원이 상대적으로 부족, 부동산 중심의 취약한 지방세 구조로 인한 세수입의 경직성, 2014년 아시아경기 대회를 위한 경기장 건설, 도시철도 2호선 건설 등 SOC사업의 투자 가용재원 부족현상이 상당기간 지속될 전망

## ■ 국가재정 의존도 점차 높아지고 있는 추세

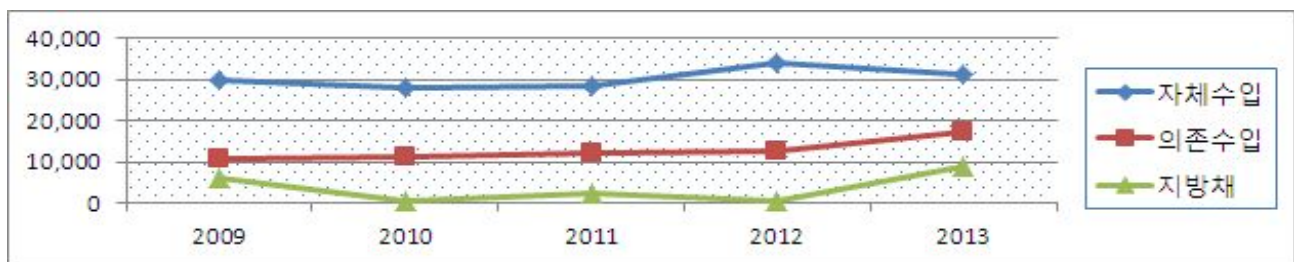
- 최근 수년간 중앙정부의 다양한 복지정책 추진 등으로 국고보조금이 세입(일반회계)에서 차지하는 의존수입은 점차 증가하고 있으며, 자체수입은 하향곡선을 보이고 있음
- 이는 중앙정부에 대한 재정의존도가 점차 커지면서 지방자치단체가 자체적으로 확정할 수 있는 사업내용과 범위 등 재정관리 자율성이 낮아지고 있는 것으로서,
- 지방재정의 경직성 증대와 만성적인 재원 부족현상을 초래하여 지방 재정 확충을 위한 제도개선과 다양한 재원조달 방안 마련을 위해 노력하고 있음

〈 일반회계 최근 5년간 세입구성 추이 〉

(단위 : 억원, %)

구 분	2009		2010		2011		2012		2013		연평균 증감율
세입총계	46,881	100	39,915	100	42,533	100	46,904	100	57,198	100	5.1
자체수입	29,927	63.8	27,949	70.0	28,255	66.4	33,998	66.4	31,139	54.4	1.0
지방세	21,466		23,665		23,710		20,718		20,892		△0.7
세외수입	8,461		4,284		4,545		13,280		10,247		4.9
의존수입	10,839	23.1	11,265	28.2	11,970	28.2	12,529	28.2	17,267	30.2	12.3
지방교부세	1,368		1,960		2,107		2,766		3,268		24.3
국고보조금등	9,471		9,305		9,863		9,763		13,999		10.3
지방채 <sup>1)</sup>	6,115	13.0	701	1.8	2,308	5.4	377	5.4	8,792	15.4	9.5

※ 최종예산 기준



1) 예산에 편성된 지방채 발행 계획액으로 실제 지방채 발행액(전년도 이월금+현년도 발행액)과 차이가 있음. 특히 2011년도에는 채무지표 산정시 제외되는 주택취득세 감소분 공공자금관리기금 차입액 1,513억원이 포함되어 있으며, 2013년도에는 고금리차환 7,292억원이 포함됨.

## ▣ 재정건전화를 위한 지방채 관리 중요성 증대

- 최근 5년간 평균 지방채 발행액은 4,268억원으로 2007년이후 사회복지 예산의 급격한 증가, 2009년 정부의 경제위기 극복을 위한 재정책대 정책, 2014년 아시아경기대회를 위한 경기장 건설, 도시철도 2호선 등 대단위 사업의 추진과정에서 투자 가용재원이 부족하게 되고 이에 따라 지방채 발행이 불가피하게 증가하게 됨

〈 최근 5년간 지방채 발행 현황 〉 (2013. 6월말 현재, 단위 : 억원, %)

구 분	2009	2010	2011	2012	2013	평균액
총 계	8,386	4,937	1,944	2,631	3,443	4,268
일반회계	5,148	701	150	206	915	1,424
특별회계	3,238	4,236	1,794	2,425	2,528	2,844
공 기 업	538	342	997	1,383	625	777
기 타	2,700	3,894	797	1,042	1,903	2,067

※ 2010년까지 지방채 기준 : 지역개발기금융자 포함, 지역개발채권 제외  
2011년부터 지방채 기준 : 지역개발채권 포함, 지역개발기금융자 제외

- 우리 시의 채무비율은 현재 33.2%<sup>2)</sup>로 비교적 높은 편이고, 지방채 주요 발행내역을 살펴보면 AG경기장 및 도시철도 2호선 건설에 따른 지방채가 1조 290억원이며 2014년까지 추가발행(4,653억원)이 불가피 하나, 최근 안전행정부의 지방자치단체에 대한 재정위기 관리가 강화됨에 따라 시 소유 자산매각을 통한 현금 유동화 및 지방교부세 추가 확충, 추가세원 발굴 등을 통해 채무비율을 최대한 낮추고 재정 회복과 채무상환율 제고로 재정건전성을 최대한 확보해 나갈 것임.

〈 채무비율, 지방채무상환비 비율 〉 (연말기준, 단위 : %)

구분	2009	2010	2011	2012	2013.6월
예산대비 채무비율 <sup>3)</sup>	29.8	36.8	37.7	35.1	35.4
채무상환비율 <sup>4)</sup>	3.2	4.6	14.35	13.92	13.05

2) 2013년 6월말 기준

3) 예산대비 채무비율 : 채무규모/최종예산규모 (2011년부터 예산대비채무비율 산정기준 변경)

※ 예산범위 : 일반회계+특별회계+기금,

채무범위 : 지방채+채무부담행위+보증채무이행 책임액 (지방채 범위 : 지역개발채권 포함, 지역개발기금 내부 용자액 제외)

4) 관리채무상환비율 =  $\frac{\text{미래4년 평균 관리채무상환할액(순지방비)}}{\text{미래4년 평균 경상일반재원}} \times 100 / 2010\text{년 이전은 기준 채무상환비율 기재}$

## 2. 재정운용 방향

### ▣ 중장기 재정건전성 확보 전략 강구

- 2014년까지 우리시 당면사업인 AG 경기장 건설 및 도시철도 2호선 건설사업 등 투자 가용재원 확보를 위하여 시 보유자산 활용, 세계개편 등을 통한 재정 건전화에 총력
- 교부세 등 중앙재원 최대 확보방안 강구 및 신규세수 확보에 주력
- 전략적인 세출예산 감축관리 및 성과관리 강화 등을 통한 세출구조 조정 추진으로 재정건전성 조기 확보

### ▣ 대형사업에 대한 국비확대 지원을 위한 자구노력 강화

- 지방재정위기관리시스템을 지속가능한 범위내로 유지관리 강화하고 국가적 행사인 AG준비와 도시철도 2호선 건설을 차질없이 추진
- 인천AG 대회지원법 개정안(사업비 30%→75%, 진입도로 50%→70%) 발의(2012. 9월)로 인천AG 준비관련 국비확대 지원의 정당성 마련
- AG 경기장 건설과 관련하여 민·관·학이 협력하여 총 행정력을 기울여 국비 확보에 전력을 기울일 것이며, 이와 관련 엄정한 재정관리를 통해 재정운용의 생산성 제고

### ▣ 원도심 활성화와 미래발전을 위한 재정적 투자

- 신·구도시 균형적 발전을 위한 도시재생화 추진
- 녹색 기술·에너지 등 성장전략 부문 중점 육성
- 경제자유구역 바이오·IT 융·복합 등 미래 유망분야에 대한 R&D 투자확대를 통해 성장동력 창출 지원
- 우수 인적자본을 바탕으로 문화콘텐츠 등의 서비스 산업 지원

## ■ 일자리 창출 및 복지체계 구축으로 서민생활 안정 도모

- 일자리 창출 확대와 취약계층 중심 맞춤형 고용지원 등 빈곤층 자립 지원 강화
- 중견기업 육성, 소상공인 경쟁력 강화를 통한 동반성장 지원
- 지역경제 활성화 시책 발굴과 지방물가 안정화를 위한 재정지원 강화
- 수혜대상별·생애주기별 복지서비스 확충
- 저비용 생활밀착형 시책 발굴 및 추진

## ■ 주민참여 예산제 활성화

- 예산을 편성하는 단계부터 주민이 충분한 정보를 얻고 의견을 표명할 기회를 가질 수 있도록 정보공개와 주민참여 노력 보장
- 설명회, 공청회, 토론회 등을 통해 주민의견을 수렴하여 예산편성시 반영 및 공개

### 3. 중점 투자 방향

#### ■ 신·구도심 균형 성장을 통한 도시 재창조

- 제물포스마트타운(JST) 조성 등 도시재생활을 통한 구도심 균형성장 유도
- 도시철도 2호선, 경인고속도로 일반화로 신흥 상권 개발
- 역사가 숨쉬는 활기찬 문화도시 육성

#### ■ 2014 아시아경기대회 및 도시철도 2호선 건설사업 등 차질없는 추진

- AG준비사업의 효율적 추진과 광역경제권 선도프로젝트 사업인 인천 도시철도 2호선 건설사업 정상 추진을 위한 사업비 집중투입
- 사업비 등 재정의 투명성과 명확성으로 건전한 재정운영

#### ■ 『경제수도 인천』의 3대 핵심사업(3-CARE) 추진

- 아이 키우기 좋은 무상보육도시 육성
- 공평한 기회와 경쟁력 있는 교육도시 인천 육성
- 청년 일자리 메카 인천, 중소기업·소상공인 지원
- 그늘 없는 사회복지 실현

#### ■ 도시관리 기능 강화 및 성장동력 확보

- 친환경 녹색도시, 상쾌한 청정도시 건설
- 녹색 기술·에너지 등 성장전략 부문 중점 지원
- 경제자유구역을 통한 성장동력의 구도심 파급화

# IV. 분야별 정책방향 및 투자계획

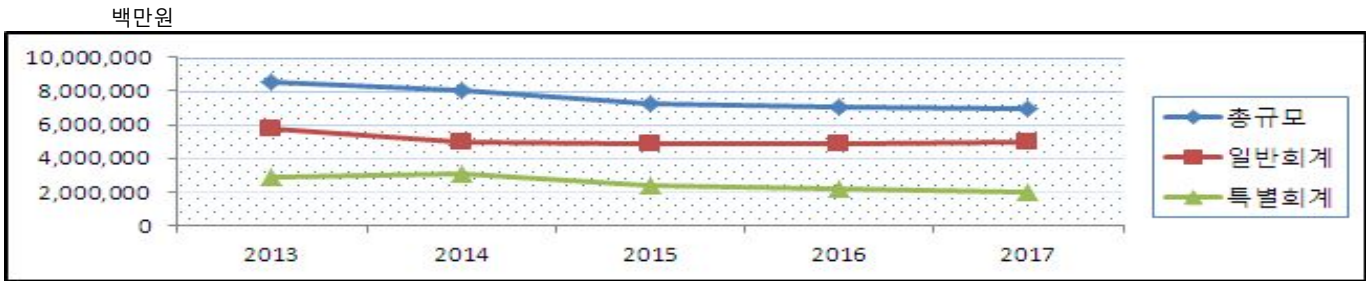
## 1. 중장기 가용재원

### ① 총괄 재정규모

(단위 : 백만원, %)

구분	중기재정계획					합계	비중	연평균 신장률
	2013	2014	2015	2016	2017			
합계	8,577,063	8,084,362	7,237,107	7,052,008	6,929,219	37,879,760	100	△5.2
일반회계	5,719,790	5,018,318	4,831,418	4,866,463	4,925,470	25,361,458	67.0	△3.7
특별회계	2,857,273	3,066,044	2,405,689	2,185,546	2,003,750	12,518,302	33.0	△8.5
기타특별회계	1,187,555	1,385,156	1,018,154	856,525	756,682	5,204,072	13.7	△10.7
학교용지부담금특별회계	22,431	22,431	22,431	22,431	22,431	112,154	0.3	0.0
지하도상가특별회계	10,058	12,307	13,150	14,350	15,550	65,415	0.2	11.5
인천광역시아시아경기대회특별회계	377,342	400,830	87,869	102,140	104,800	1,072,982	2.8	△27.4
의료급여기금특별회계	265,244	298,945	298,945	298,945	298,945	1,461,024	3.9	3.0
경단1지구토지구획정리사업특별회계	630	0	0	0	0	630	0	△100.0
경단2지구토지구획정리사업특별회계	53,193	178	0	0	0	53,371	0.1	△100.0
원당지구토지구획정리사업특별회계	2,252	0	0	0	0	2,252	0	△100.0
당하지구토지구획정리사업특별회계	2,054	0	0	0	0	2,054	0	△100.0
오류지구토지구획정리사업특별회계	32,226	33,310	622	641	660	67,459	0.2	△62.2
마전지구토지구획정리사업특별회계	14,980	3,998	0	0	0	18,978	0.1	△100.0
불로지구토지구획정리사업특별회계	4,142	65	0	0	0	4,207	0	△100.0
도시교통사업특별회계	36,160	53,345	62,534	51,875	52,284	256,198	0.7	9.7
광역교통시설특별회계	49,724	56,680	80,615	10,400	10,400	207,819	0.5	△32.4
도시철도사업특별회계	305,291	483,350	445,621	349,376	245,245	1,828,882	4.8	△5.3
도시개발특별회계	6,155	17,340	3,540	3,540	3,541	34,116	0.1	△12.9
장기미집행도시계획시설대지보상특별회계	966	128	577	577	577	2,825	0	△12.1
기반시설특별회계	4,706	2,250	2,250	2,250	2,250	13,706	0	△16.8
공기업특별회계	1,669,718	1,680,888	1,387,535	1,329,021	1,247,068	7,314,230	19.3	△7.0
지역개발기금특별회계	211,249	226,719	203,852	215,407	228,132	1,085,359	2.9	1.9
상수도사업특별회계	307,095	286,984	271,416	276,816	277,986	1,420,297	3.7	△2.5
하수도사업특별회계	150,735	216,527	189,906	184,699	182,822	924,688	2.4	4.9
경제자유구역사업특별회계 (전. 도시개발사업)	1,000,640	950,659	722,361	652,099	558,127	3,883,886	10.3	△13.6

## 총 재정규모



- 계획기간 중 총 재정규모는 37조 8,798억원으로 일반회계가 25조 3,615억원 (66.9%), 특별회계가 12조 5,183억원(33.1%)로 구성 됨
- 일반회계의 경우 지방세수는 내수회복 등 경제성장률이 반영된 증가세 이나, 2014년이후 시 보유자산 매각수입 감소요인 등에 따른 세외수입 감소로 연평균  $\Delta 3.7\%$ 의 신장률을 보이고 있으며
- 특별회계는 8개 구획정리사업 마무리, 2013년 인천대학교 법인화에 따른 회계청산, 2014년 아시아경기대회 준비와 도시철도 2호선 건설 등으로 규모가 증가하다가 2014년이후 부터 감소함

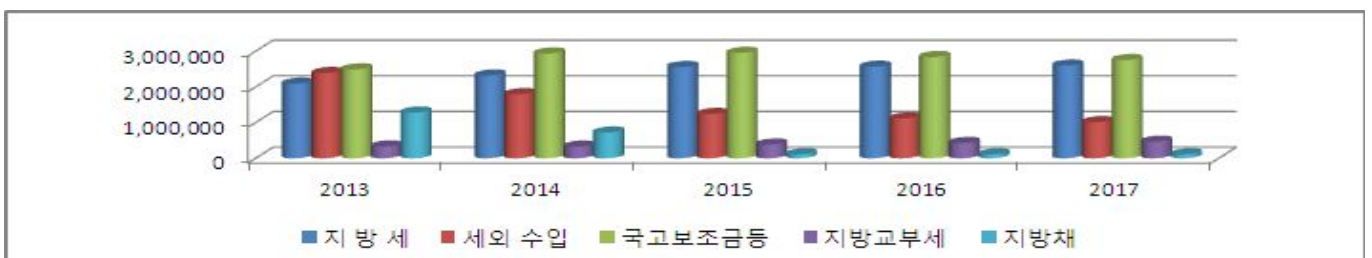
## 2 세입·세출 전망

### 가. 세입전망

(단위 : 백만원, %)

구 분	합 계	계 획 기 간					연 평 균	
		2013	2014	2015	2016	2017	비중	신장률
세 입 추 계	37,879,759	8,577,063	8,084,362	7,237,107	7,052,008	6,929,219	100	$\Delta 5.2$
지 방 세	12,120,695	2,089,201	2,316,203	2,554,894	2,564,162	2,596,235	32.0	5.6
세 외 수 입	7,542,366	2,387,521	1,792,319	1,238,282	1,114,482	1,009,762	19.9	$\Delta 19.4$
국 고 보 조 금 등	13,959,504	2,489,373	2,932,016	2,951,886	2,836,636	2,749,595	36.9	2.5
지 방 교 부 세	1,928,016	331,335	323,679	382,246	426,929	463,827	5.1	8.8
지 방 채	2,329,178	1,279,633	720,145	109,800	109,800	109,800	6.1	$\Delta 45.9$

※ 지방채 발행액은 예산에 편성된 계획액으로 실제 지방채 발행액(전년도 이월금+ 현년도 발행액)과 차이가 있음.

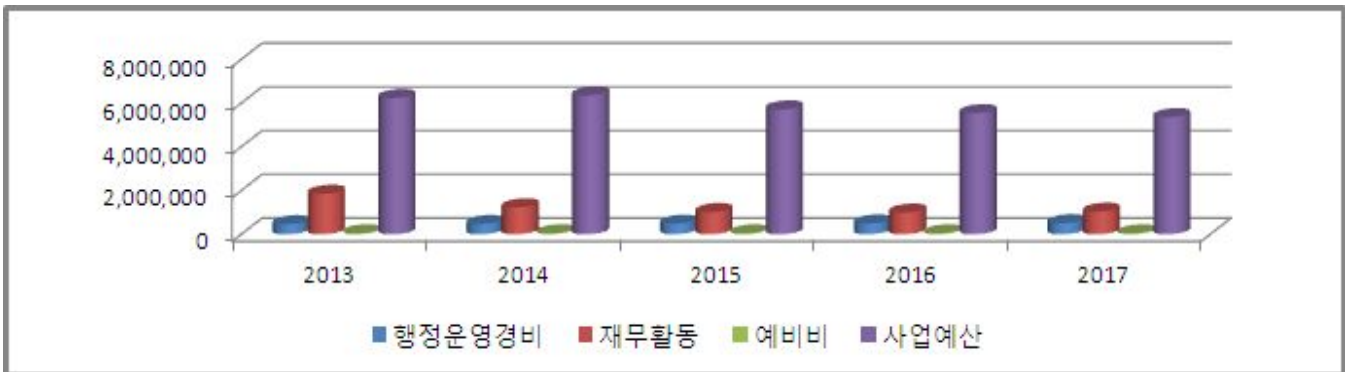


- 우리시의 세입 구성비율은 지방세가 **32.0%**, 세외수입 **19.9%**, 국비 등 의존재원이 **42.0%**, 지방채 **6.1%**임
- 지방세의 경우 중장기적으로 민간소비 증가와 자산가격 하락세가 둔화되면서 지방소득세·재산세가 증가할 것으로 예상되고, 자동차세·지방소비세도 상승될 것으로 전망되나, 취득세 영구감면 정책에 따른 지방소비세 세율인상(5%⇒11%)이 확정되고 **2014년 이후** 경기회복세에 따른 소비·투자 등의 내수증가로 지방세수 신장이 예상되지만 지방세 수입의 대부분을 차지하는 취득세 감면 정책으로 재정운영에 어려움이 예상됨
- 세외수입은 경기변동에 영향을 적게 받아 **평년과 비슷한 수준으로** 전망되나, 지가상승 및 「지방자치단체의 세외수입징수 및 관리에 관한 법률」 제정 예정('13년)에 따른 세외수입 징수를 제고로 **소폭 상승** 요인이 존재하며, 2013년 인천터미널 7,034억원과 북항배후부지 1,540억원의 매각수입 등의 노력을 통해 증가추세였으나 **2014년 이후** 특수요인의 감소로 점진적으로 감소할 전망이다
- 국고보조금은 중앙 정부 공약가계부에 따라 복지지출 분야, 안전분야, 중소기업 지원 분야 등 보조금 증가 요인이 상존하며, **2014 AG 및 경제자유구역 기반시설, 도시철도 건설**에 따른 지원 증가와 사회안전망 확충, 계층간 양극화 해소, 보육·육아 정책 확대, 저출산·고령화 대응 등 **사회복지분야 지원 확대**로 지속적으로 증가할 전망이다, 2015년 아시아경기대회 및 관련 SOC 마무리에 따른 소폭의 감소요인은 있을 전망이다
- 교부세는 지방교부세에 직접적인 영향을 미치는 내국세가 기존의 감세 철회 등의 영향으로 계획 기간중 소폭 증가 전망 및 우리시 수요 산정 항목 취약개선, 수도권 특수수요 반영 등 지속적인 추가확충 노력을 통해 **8.8% 증가**할 것으로 전망
- 지방채 발행계획은 우리시 당면사업인 2014아시아경기대회 및 도시철도사업 등 대규모 투자사업의 부족재원 확보를 위하여 불가피할 것으로 예상되며, 2015년 이후에는 감소될 것으로 전망

## 나. 세출전망

(단위 : 백만원)

구 분	합 계	계 획 기 간					연 평 균	
		2013	2014	2015	2016	2017	비중	신장율
세 출 추 계	37,879,759	8,577,063	8,084,362	7,237,107	7,052,008	6,929,219	100	△5.2
행정운영경비	2,399,137	457,871	469,494	478,166	490,027	503,579	6.4	2.4
재 무 활 동	6,102,091	1,848,927	1,225,202	1,010,890	986,858	1,030,216	16.1	△13.6
예 비 비	202,887	40,823	40,048	40,385	40,684	40,947	0.5	0.1
사 업 예 산	29,175,644	6,229,442	6,349,618	5,707,667	5,534,440	5,354,477	77.0	△3.7



- 우리시의 총 세출추계의 비율은 행정운영경비 6.4%, 재무활동 16.1%, 예비비 0.5% 및 사업예산 77.0%로 구성
- 현재 추진중인 2014 아시아경기대회 준비 및 도시철도 2호선 건설, 경제자유구역 기반시설 건설 등 SOC 필수계속사업비 및 민선 5기 공약사업, 복지·교육·일자리 창출분야 등 서민생활 안정을 위한 재정수요 등으로 총 세출추계 연평균 신장률은 △5.2%로 전망됨
- 행정운영경비 증가율은 현년도 수준으로 최소 필요 운영경비를 반영하였고 재무활동은 △13.6%, 예비비 0.1%, 사업예산이 △3.7%로 안정 성장을 기하는데 주력하였음.

## 2. 투자계획

### ① 투자방향

- AG 경기장건설 및 도시철도 2호선 건설 등 대규모 재정수요를 인천터미널, 북항배후부지 매각 등 자산 매각과 지방채 발행을 통하여 추진
- 어려운 재정여건속에서 건전재정운영 기조를 지속적으로 추진하기 위하여 투자사업을 재원의 범위내에서 마무리하는데 주력
- 최대한 신규 수요를 억제하되 추가 재원발굴 등으로 여건이 개선될 경우 가용재원 범위내에서 사업순위를 책정하여 추진

### ② 분야별 투자사업 계획

(단위 : 억원, %)

구 분	2013	2014	2015	2016	2017	비율
<b>총 지 출</b>	<b>85,771</b>	<b>80,844</b>	<b>72,371</b>	<b>70,520</b>	<b>69,292</b>	<b>100.0</b>
1. 일반공공행정	15,929	9,971	8,731	8,921	9,193	13.9
2. 공공질서 및 안전	341	414	410	780	1,441	0.9
3. 교 육	5,359	4,904	4,946	4,946	4,919	6.6
4. 문화 및 관광	7,021	7,145	3,492	3,735	3,675	6.6
5. 환경보호	5,288	5,645	5,212	5,150	5,522	7.1
6. 사회복지	17,143	18,544	18,216	18,632	19,068	24.2
7. 보 건	1,071	964	940	941	932	1.3
8. 농림해양수산	1,045	1,080	1,935	1,971	1,054	1.9
9. 산업·중소기업	962	1,187	1,050	754	838	1.3
10. 수송 및 교통	10,880	13,081	12,723	10,867	9,627	15.0
11. 국토 및 지역개발	14,108	12,203	9,229	8,276	7,283	13.5
12. 과학기술	1,637	611	302	241	295	0.8
13. 예비비 및 기타	4,987	5,095	5,185	5,306	5,445	6.9

### 3. 채무관리

#### □ 계획기간중 평균 채무 발생액은 4,658억원이며, 평균 상환액은 5,440억원

- 우리시 당면사업인 2014아시아경기대회 및 도시철도 사업 등 대규모 시설 건설이 집중됨에 따라 한시적으로 지방채 발행액의 증가가 불가피함

#### < 향후 5년간 채무발생 및 상환계획 >

(원금기준, 단위 : 억원)

구 분	2013	2014	2015	2016	2017	비 고
채무규모	31,762	34,858	32,667	30,486	27,980	
발행계획	12,796	7,201	1,098	1,098	1,098	
일반회계 사업	0	140	-	-	-	
일반차환채발	1,500	627	-	-	-	
고금리차환채발	7,292	1,612	-	-	-	
A G 경 기 장	1,906	2,151	-	-	-	
도시철도건설	163	433	407	310	181	
지역개발채권 등	935	665	691	788	917	
경제자유구역청	1,000	1,573	-	-	-	
상환계획(원금)	10,487	4,105	3,289	3,279	3,604	

#### □ 향후 채무관리는

- 국가적 행사인 2014년 아시아경기대회 시설건설 및 도시철도2호선 건설사업의 차질 없는 추진을 위하여 지방채 발행은 불가피
- 아시아경기대회 및 도시철도 2호선 건설사업 외 지방채 발행을 제한하여 신규 채무 증가를 억제하고
- 세외수입 확충, 국비·교부세 확충 노력 강화 및 강력한 세출 구조조정 추진을 통하여 채무상환 재원 확보에 전력

## 4. 회계별 재정계획 및 투자계획

### ① 재정계획(총괄)

(단위:백만원,%)

구 분	중 기 재 정 계 획					합 계	비 중	연평균 신장률
	2013	2014	2015	2016	2017			
①세입	7,297,430	7,364,217	7,127,307	6,942,208	6,819,419	35,550,581	100.0	△1.7
지방세수입	2,089,201	2,316,203	2,554,894	2,564,162	2,596,235	12,120,695	34.0	5.6
세외수입	2,387,521	1,792,319	1,238,282	1,114,482	1,009,762	7,542,366	21.0	△19.4
경상적세외수입	1,313,987	1,114,681	1,054,471	960,756	888,000	5,331,895	15.0	△9.3
임시적세외수입	1,073,534	677,637	183,811	153,726	121,762	2,210,470	6.0	△42.0
의존자원	2,820,708	3,255,695	3,334,132	3,263,565	3,213,422	15,887,522	45.0	3.3
보통교부세	265,000	260,000	313,000	360,000	400,000	1,598,000	4.0	10.8
특별교부세	764	668	678	698	719	3,527	0.0	△1.5
분권교부세	65,571	63,011	68,568	66,231	63,108	326,489	1.0	△3.9
부동산교부세	0	0	0	0	0	0	0.0	0.0
조정교부금	0	0	0	0	0	0	0.0	0.0
재정보전금	0	0	0	0	0	0	0.0	0.0
국고보조금	1,306,168	1,734,846	1,739,392	1,709,054	1,669,806	8,159,266	23.0	6.3
광역·지역발전특별회 계보조금	171,087	145,713	243,557	202,557	163,431	926,345	3.0	△1.1
기금	154,855	151,859	55,730	56,964	57,094	476,502	1.0	△22.1
시·도비보조금등	0	0	0	0	0	0	0.0	0.0
순세계잉여금	127,604	156,402	107,273	108,455	109,691	609,425	2.0	△3.7
법정잉여금	0	0	0	0	0	0	0.0	0.0
국고보조금사용잔액	953	0	0	0	0	953	0.0	△100.0
시도비보조금사용잔액	0	0	0	0	0	0	0.0	0.0
전년도이월사업비	47,366	0	0	0	0	47,366	0.0	△100.0
민간융자금회수수입	7	413	7	7	7	441	0.0	0.0
시군구융자금회수수입 (공제)	0	0	0	0	0	0	0.0	0.0
예치금회수	0	0	0	0	0	0	0.0	0.0
공기업특별회계전입금	170,851	856	141,047	141,047	141,047	594,848	2.0	△4.7
공사·공단전입금	0	0	0	0	0	0	0.0	0.0
기타회계전입금	349,013	567,962	483,029	442,671	430,907	2,273,582	6.0	5.4
기금전입금	10,000	10,900	10,900	10,900	10,900	53,600	0.0	2.2
교육비특별회계전입금	71,422	76,422	85,614	77,804	80,061	391,323	1.0	2.9
예수금수입	0	0	0	0	0	0	0.0	0.0

구분	중기재정계획					합계	비중	연평균 신장률
	2013	2014	2015	2016	2017			
시도지역개발기금예수금수입	0	0	0	0	0	0	0.0	0.0
예탁금원금회수수입	57,036	64,900	66,315	70,460	72,346	331,057	1.0	6.1
예탁금이자수입	23,011	21,743	19,024	16,717	14,307	94,802	0.0	△11.2
②경상지출	2,347,622	1,734,744	1,529,440	1,517,569	1,574,743	8,704,118	100.0	△9.5
행정운영경비	457,871	469,494	478,166	490,027	503,579	2,399,137	28.0	2.4
인력운영비	431,264	438,980	450,558	461,831	474,901	2,257,534	26.0	2.4
기본경비	26,607	30,514	27,608	28,196	28,678	141,603	2.0	1.9
재무활동	1,848,927	1,225,202	1,010,890	986,858	1,030,216	6,102,093	70.0	△13.6
내부거래지출	561,683	539,561	493,010	505,742	518,728	2,618,724	30.0	△2.0
보전지출	1,287,244	685,641	517,879	481,116	511,488	3,483,368	40.0	△20.6
예비비	40,823	40,048	40,385	40,684	40,947	202,887	2.0	0.1
③투자가용자원(①-②)	4,949,808	5,629,472	5,597,867	5,424,640	5,244,677	26,846,464	0.0	1.5
④사업수요	6,229,442	6,349,618	5,707,667	5,534,440	5,354,477	29,175,644	0.0	△3.7
⑤부족자원(④-③)	1,279,633	720,145	109,800	109,800	109,800	2,329,178	0.0	△45.9
지방채	1,279,633	720,145	109,800	109,800	109,800	2,329,178	0.0	△45.9
(채무부담)	0	0	0	0	0	0	0.0	0.0
(민자)	293,154	418,839	676,763	1,020,314	759,313	3,168,383	0.0	26.9
(기타)	76,283	77,832	82,341	69,055	79,448	384,959	0.0	1.0
재정규모(①+⑤)	8,577,063	8,084,362	7,237,107	7,052,008	6,929,219	37,879,759	0.0	△5.2

## 2 일반회계

(단위:백만원,%)

구 분	중 기 재 정 계 획					합 계	비 중	연평균 신장률
	2013	2014	2015	2016	2017			
①세입	4,840,572	4,808,151	4,831,418	4,866,463	4,925,470	24,272,074	100.0	0.4
지방세수입	2,089,201	2,316,203	2,554,894	2,564,162	2,596,235	12,120,695	50.0	5.6
세외수입	1,024,711	635,791	158,135	152,956	130,904	2,102,497	9.0	△40.2
경상적세외수입	73,278	62,188	67,633	68,586	69,511	341,196	1.0	△1.3
임시적세외수입	951,433	573,603	90,502	84,370	61,393	1,761,301	7.0	△49.6
의존재원	1,726,659	1,856,157	2,118,389	2,149,345	2,198,331	10,048,881	41.0	6.2
보통교부세	265,000	260,000	313,000	360,000	400,000	1,598,000	7.0	10.8
특별교부세	764	668	678	698	719	3,527	0.0	△1.5
분권교부세	60,992	58,010	64,719	66,132	63,009	312,862	1.0	△4.9
부동산교부세	0	0	0	0	0	0	0.0	0.0
조정교부금	0	0	0	0	0	0	0.0	0.0
재정보전금	0	0	0	0	0	0	0.0	0.0
국고보조금	940,853	1,293,596	1,306,450	1,320,097	1,332,657	6,193,653	26.0	9.1
광역·지역발전특별회 계보조금	140,847	85,978	137,160	112,610	109,752	586,347	2.0	△6.0
기금	63,000	66,241	55,730	56,964	57,094	299,029	1.0	△2.4
시·도비보조금등	0	0	0	0	0	0	0.0	0.0
순세계잉여금	0	1,115	1,115	1,115	1,115	4,460	0.0	0.0
법정잉여금	0	0	0	0	0	0	0.0	0.0
국고보조금사용잔액	953	0	0	0	0	953	0.0	△100.0
시도비보조금사용잔액	0	0	0	0	0	0	0.0	0.0
전년도이월사업비	0	0	0	0	0	0	0.0	0.0
민간융자금회수수입	0	406	0	0	0	406	0.0	0.0
시군구융자금회수수입 (공제)	0	0	0	0	0	0	0.0	0.0
예치금회수	0	0	0	0	0	0	0.0	0.0
공기업특별회계전입금	170,851	856	141,047	141,047	141,047	594,848	2.0	△4.7
공사·공단전입금	0	0	0	0	0	0	0.0	0.0
기타회계전입금	1,977	1,965	1,977	1,977	1,977	9,873	0.0	0.0
기금전입금	10,000	10,900	10,900	10,900	10,900	53,600	0.0	2.2
교육비특별회계전입금	71,422	76,422	85,614	77,804	80,061	391,323	2.0	2.9
예수금수입	0	0	0	0	0	0	0.0	0.0

구분	중기재정계획					합계	비중	연평균 신장률
	2013	2014	2015	2016	2017			
시도지역개발기금예수금수입	0	0	0	0	0	0	0.0	0.0
예탁금원금회수수입	0	0	0	0	0	0	0.0	0.0
예탁금이자수입	0	0	0	0	0	0	0.0	0.0
②경상지출	1,887,211	1,182,574	1,050,371	1,073,242	1,109,939	6,303,337	100.0	△12.4
행정운영경비	359,234	364,119	373,413	383,198	392,259	1,872,223	30.0	2.2
인력운영비	341,413	345,897	354,810	364,069	372,718	1,778,907	28.0	2.2
기본경비	17,821	18,223	18,603	19,129	19,542	93,318	1.0	2.3
재무활동	1,487,153	778,407	636,573	649,361	676,732	4,228,226	67.0	△17.9
내부거래지출	490,220	517,401	472,666	486,708	499,873	2,466,868	39.0	0.5
보전지출	996,933	261,006	163,908	162,653	176,859	1,761,359	28.0	△35.1
예비비	40,823	40,048	40,385	40,684	40,947	202,887	3.0	0.1
③투자비용재원(①-②)	2,953,361	3,625,577	3,781,047	3,793,221	3,815,531	17,968,737	0.0	6.6
④사업수요	3,832,579	3,835,743	3,781,047	3,793,221	3,815,531	19,058,121	0.0	△0.1
⑤부족재원(④-③)	879,218	210,167	0	0	0	1,089,385	0.0	△100.0
지방채	879,218	210,167	0	0	0	1,089,385	0.0	△100.0
(채무부담)	0	0	0	0	0	0	0.0	0.0
(민자)	193,654	340,439	610,763	970,714	742,913	2,858,483	0.0	40.0
(기타)	76,283	77,832	82,341	69,055	79,448	384,959	0.0	1.0
재정규모(①+⑤)	5,719,790	5,018,318	4,831,418	4,866,463	4,925,470	25,361,459	0.0	△3.7

# 1. 일반공공행정 분야

## 가. 투자 방향

- 내실있는 의정활동 홍보를 통한 열린 의회·열린 의정 구현
- 건전재정의 효율적 운영으로 안정적인 재정지원을 도모
- 영향력 있는 매체의 효율적 활용을 통한 시정홍보 역량 강화
- 디지털로 소통하는 대한민국의 심장, 경제수도 인천 건설
- 시민화합과 사회통합을 통한 인류도시의 실현

## 나. 투자 중점사업

### 【 입법 및 선거관리 부문 】

- 의정활동지원
  - 토론회 등 주민의견 수렴활동 : 2013~2017 → 190회
  - 언론, 인터넷 등 의정활동 홍보 : 2013~2017 → 380회

### 【 지방행정 · 재정지원 부문 】

- 군·구 안정적 재정지원(시세 신장율) : ('13) 4.1% → ('17) 4.9%
- 시세 징수교부금 교부(시세 신장율) : ('13) 4.1% → ('17) 4.9%
- 공기업 및 출자·출연기관 경영평가 : 매년 4회
  - 공사·공단 11개소, 출자·출연기관 11개소

### 【 재정 · 금융 부문 】

- 공기업 자본전출금
  - 청라2지구 공유재산 회계이관에 따른 토지대금 납부(2008~2013)
  - 송도1지구 공유재산 회계이관에 따른 토지대금 납부(2012~2014)
  - 송도B1, 투모로우씨티 부지 공유재산 회계이관에 따른 토지대금 납부(2014~2018)

## 【 일반행정 부문 】

- 각종 매체를 통한 시정홍보 강화 : ('13) 73개 → ('17) 83개소
- 시정발전 정책개발 등 운영지원 : ('13) 2회 → ('17) 2회
- 녹색성장 시책지원 : ('13) 20% → ('17) 30%
- 정보격차해소사업 : ('13) 24천명 → ('17) 26천명
- 소통민원 콜센터 상담민원 해결 : ('13) 1,200건 → ('17) 3,600건
- 직원 후생복지 증진 : 생활안정지원, 선택적복지지원
- 시민사회 안전망 구축(방범용 CCTV 설치) : ('13) 400대 → ('14) 400대
- 쾌적한 청사시설물 유지관리(청사시설물 용역관리)

### 다. 주요발전지표

구 분	단위	계 획 기 간				
		2013	2014	2015	2016	2017
의정활동 홍보	건	70	70	80	80	80
군구의 안정적 재정지원	신장율	4.1	4.3	4.5	4.7	4.9
시세징수교부금 교부	신장율	4.1	4.3	4.5	4.7	4.9
옥외홍보·언론 매체 홍보	개소	73	75	77	80	83
국제행사 및 외신 네트워크 강화	건	6	7	8	9	10
인천발전연구원 지원	회	2	2	2	2	2
녹색성장 추진계획	%	20	25	25	30	30
자치법규 정비실적	건	170	170	180	180	180
법률자문 및 법률고문 지원운영	건	400	400	400	400	400
정보문화 조성	천명	33	33	33	33	34
콜센터 상담민원 해결	건/일	1,200	1,800	2,400	3,000	3,600
선택적 복지제도	회	12	12	12	12	12
직장보육시설 지원	회	12	12	12	12	12
방범용 CCTV 설치	대	400	400	-	-	-
청사시설물용역관리	회	12	12	12	12	12
국유재산 실태조사	회	180	187	194	201	205

## 2. 공공질서 및 안전

### 가. 투자 방향

- 특별사법경찰 전문화 및 정예화로 수사역량 강화
- 시민과 함께하는 법질서 확립운동 전개
- 사회현상의 변화에 따른 기획 및 수시단속
- 시민과 함께하는 안전한 SAFE-INCHEON 구현
- 한발 앞선 현장대응능력 강화로 시민피해 최소화
- 생활편익(안전)중심의 소방서비스 제공

### 나. 투자 중점사업

#### 【 경찰 부문 】

- 수사역량강화 및 홍보활동
  - 직무교육, 전략과제평가 등 역량강화 : ('13) 30회 → ('17) 30회
  - 언론매체를 활용한 홍보활동 : ('13) 110회 → ('17) 120회
- 식품·환경 등 위해사범 단속·수사활동 : ('13) 390건 → ('17) 420건

#### 【 재난방재·민방위 부문 】

- 소방활동 역량강화로 민생안정 기반조성
  - 소방관서 신축(개소) : ('13)55 → ('17)67
  - 소방인력 확충(명) : ('13)2,255 → ('17)2,751
  - 소방차량 보강(대) : ('13)346 → ('17)397
- 기초생활수급자 등 사회적 취약계층 안전관리 시스템 구축
  - 기초소방시설 설치·보급(가구) : 71,642가구(2013년 ~ 2016년)
- 의용소방대 지원을 통한 지역 자율방재 역량 강화
  - 의용소방대 정비 : ('13)73개대 → ('17)81개대
- 소방용수시설 보강 : 상수도본부 소화전 이관 및 도심형 소화전 도입
  - 도심형 소화전 도입(개) : ('13)0개 → ('17)607개

- 긴급구조표준시스템 노후장비 교체
  - 지령서버, DBMS 등 교체 : ('13)400 → ('15)952
- 119구조장비 확충
  - 수난 → 특수 → 첨단장비 중심(점) : ('13)497 → ('17)1,645
- 119구급장비 확충
  - 구급차, 인명소생장비, 소독장비 중심(점) : ('13)2,123 → ('17)10,246

#### 다. 주요발전지표

구 분	단위	계 획 기 간				
		2013	2014	2015	2016	2017
수사역량 강화	횟수	30	30	30	30	30
홍보활동 전개	횟수	110	115	118	120	120
단속수사 활동전개	건	390	400	410	420	420
소방관서 신축	개소	56	58	61	64	67
소방인력 확충	명	2,255	2,327	2,485	2,516	2,571
소방차량 보강	대	326	341	356	381	397
기초소방시설 설치·보급	가구	3,200	17,750	17,750	17,750	17,750
의용소방대 정비	대	73	75	76	78	81
도심형 소용수시설 보강	개	0	32	112	512	1,312
구조장비보강	점	70	192	320	447	607
구급장비보강	점	2,123	4,159	6,197	8,228	10,246
긴급구조 표준시스템 보강	백만원	-	400	707	952	-

### 3. 교육 분야

#### 가. 투자 방향

- 각급학교 교육 및 학예 관련 재정 지원
- 국립대학법인 인천대학교 발전을 위한 운영 지원
- 체계적 인재육성을 위한 장학사업 확대 및 기금 확보 총력
- 평생교육 진흥 및 활성화 추진

#### 나. 투자 중점사업

##### 【 유아 및 초중등교육 부문 】

- 교육비특별회계 전출금 적기 지원
- 학교급식 지원 : 급식대상인원 ('13) 159천명 → ('17) 273천명  
※ 중학교까지 무상급식 확대 예정

##### 【 고등교육 부문 】

- 국립대학법인 인천대학교 운영 지원 : 총 1,280억원

##### 【 평생·직업 부문 】

- 평생학습 프로그램 운영 지원, 활성화 : ('13) 230백만원 → ('17) 580백만원
- 인천인재육성재단 기금확보 : ('13) 7억원 → ('17) 130억원

#### 다. 주요성과지표

구 분	단 위	계 획 기 간				
		2013	2014	2015	2016	2017
우수교육기반 (자사고, 특목고등)	교	10	10	11	12	12
무상급식	학생수	16만명	16만명	27만명	27만명	27만명
인천대학교 운영비 출연	억원	280	250	250	250	250
장학기금확충	억원	7	100	110	120	130

## 4. 문화 및 관광 분야

### 가. 투자 방향

- 지역내 문화 격차 해소 및 시민의 문화 참여 기회 확대
- 전통문화유산 보존 전승 및 가치 재정립
- 관광 저변 확대를 통한 국제경쟁력 강화
- 전문체육 육성 및 생활체육 활성화로 스포츠 복지도시 구현
- 미래지향적 문화·영상산업 육성 발굴

### 나. 투자 중점사업

#### 【 문화예술 부문 】

- 다양한 문화기반시설의 확충 및 활성화
  - 작은도서관 개관 : ('13) 57개소 → ('17) 60개소
  - 공공도서관 준공 : ('13) 49개소 → ('17) 62개소
  - 시립미술관 준공·개관 : '17년
- 미래를 선도하는 문화콘텐츠 산업 환경조성
  - 인천문화산업진흥지구내 기업유치 : ('13) 8개 업체 → ('17) 15개 업체
  - 영상문화 제작지원 : ('13) 7개 작품 → ('17) 15개 작품
- 지역문화예술행사 및 문화복지사업 지원
  - 문화예술단체 프로그램 지원 : 47건
  - 저소득층을 위한 문화바우처사업 지원 : 공연, 영화 등
- 시립예술단 운영(4개 예술단 : 교향악단, 합창단, 무용단, 극단)
- 인천시 공공도서관 협력망 구축
  - 통합도서서비스 참여기관 확대 : ('13) 37개 → ('17) 52개
- 다양한 도서확충
  - 지역 특성에 따른 인천 고유의 향토자료 및 테마자료 확보
  - 다문화가정·장애인등 취약계층의 도서관 이용 활성화를 위한 장서 확충

## 【 문화재 부문 】

- 역사·인물의 새로운 조명
  - 인천정명600년 기념사업 및 인천 역사인물 선정사업 추진
  - 강화고려역사재단 설립 및 운영 : '13년 설립 운영
- 문화재 향유기반 및 전통문화유산 보존·전승시설 확충
  - 무형문화재 보호육성 : 12개사업
  - 테마박물관 건립(개소) : ('13) 1개 → ('15) 2개
  - 무형문화재 전수교육관 건립 : '14년 준공 및 개관

## 【 관광 부문 】

- 관광산업의 국제경쟁력 제고
  - TPO 및 OEAED를 통한 해외공동 협력사업 추진  
(TPO : Time, Place, Occasion, OEAED : 동아시아경제교류추진기구)
  - 국내 관광홍보관 운영 및 관광설명회 개최
  - 시티투어 운영을 통한 홍보사업
- 고품격 관광정보 제공 및 프로그램 운영
  - 모바일 관광콘텐츠 보강, 섬 관광 홍보 다큐멘터리 제작
  - 인터넷 및 홍보물을 통한 관광홍보 및 관광안내소, 관광안내표지판 설치 및 지원, 문화관광해설사 운영
  - 아시아 누들타운 조성사업 추진
- 관광 인프라 구축
  - 관광기반시설 확충, 백령도 국토 끝섬 관광자원화 추진
  - 접경지역 및 서해5도 종합발전계획 상의 관광사업 추진
- 전략적 관광마케팅 활성화
  - 한류관광 마케팅 콘서트, 인천~중국 문화관광 페스티벌 추진

## 【 체육 부문 】

- 전문체육 활성화 추진
  - 전국체육대회 개최 및 참가
  - 엘리트체육대회 개최 및 지원 : 인천송도마라톤대회 등 14개 대회

- 인천스포츠클럽 사업운영 : 9종목 500명
- 인천국제마라톤 대회 등 6개 국제대회
- 유소년 축구대회 등 4개 국제스포츠교류
- 생활체육 활성화 추진
  - 생활체육대회 개최 및 참가 : 98개 대회
  - 전국장애인체육대회 참가 : 10개 대회
  - 노인건강체조교실, 생활체육 활성화 육성시책
  - 스포츠바우처 시범사업 : 기초생활수급자 가구 대상
- 스포츠 인프라 구축
  - 장애인 체육관 건립 : '13년 ~ '16년
  - 국제빙상경기장 건립 : '14년 준공
  - 국민체력증진기반조성 시범사업 : '13년 ~ '14년
  - 군구 배드민턴장 환경개선 사업 : '13년 ~ '16년
- 제43회 전국소년체육대회 개최
  - '14. 5. 24 ~ 5. 27(4일간), 49개 경기장, 33개 종목 개최

#### 다. 주요발전지표

구 분	단 위	계 획 기 간				
		2013	2014	2015	2016	2017
작 은 도 서 관	개 소	57	58	59	60	60
공 공 도 서 관	개 소	49	53	60	61	62
문 화 회 관	개 소	10	10	12	13	13
대 표 축 제 육 성	개	1	1	1	1	1
문화예술단체 지원	사 업	47	47	47	47	47
문화산업진흥지구 내 기 업 유 치	업체수	1	1	2	2	2
영상문화 제작지원	작품수	7	7	7	7	7
무형문화재 전수 교 육 관 건 립	공정율	90%	100%			
관 광 객 유 치	만 명	24	26	28	30	32
관 광 숙 박 업 소	개 소	57	60	63	66	70
공 공 체 육 시 설 (주 민 1 만 명 당)	개 소	2.68	2.69	2.70	2.71	2.72
수준높은 공연서비스제공 (종합문화예술회관)	관람인원 (만 명)	23	23	24	25	25
공공도서관 협력망	기 관	37	43	47	52	52
도 서 구 입	권	24,250	24,250	25,450	25,450	25,450

## 5. 환경보호 분야

### 가. 투자 방향

- 환경보전 및 상생을 위한 행정·시민·기업의 친환경 거버넌스 구축
- 대기오염 예방과 개선대책 추진으로 OECD 국가 수준의 대기환경 조성
- 폐기물의 순환이용 촉진으로 자원관리 선진화
- 하수처리시설 확충과 시설개량을 통한 쾌적한 생활환경 보장
- 무공해 전기자동차 산업육성을 위한 수요기반 구축

### 나. 투자 중점사업

#### 【 상하수도·수질 부문 】

- 도서지역 하수관거 정비사업
  - 용진군 하수관거 정비사업 : 가을('10~'13), 진촌('13~'16)
  - 강화군 하수관거 정비사업 : 온수('12~'15)
- 도서지역 공공하수처리시설 확충사업
  - 용진군 공공하수처리시설 공사 : 가을·진두('10~'13), 내리('12~'15)
  - 강화군 공공하수처리시설 공사 : 온수('12~'14)

#### 【 폐기물 부문 】

- 무단투기 쓰레기 수거사업, 노면 청소차량 현대화 및 유지관리
- 공공재활용 기반시설 및 장비 확충
  - 송도 및 청라 자원환경센터 운영, 광역재활용 선별장 건립 등
- 분뇨처리시설 확충
  - 강화위생처리장 정비공사('10~'14)
  - 가좌분뇨통합처리시설 분뇨 슬러지 건조 감량화 사업('13~'14)
  - 가좌분뇨통합처리시설 위탁운영 등

#### 【 대기 부문 】

- 체감환경 개선 사업 추진
  - 특정경유자동차 배출가스 저감사업

- 그린(천연가스, 전기)자동차 보급
  - 천연가스자동차 : 4,177대
  - 전기자동차 : 90대
- 기후변화대응 기반구축
  - 공공부문 온실가스·에너지 감축
- 녹색생활실천운동 확산
  - 탄소포인트제(저탄소 녹색통장) 운영
  - 그린스타트를 통한 시민실천사업 추진

### 【 자연 부문 】

- 2대 깃대종 서식지 보호
  - 반딧불이 : 기반마련('11) → 인공증식 및 서식지 조성('12)  
→ 반딧불이 축제의 전국적 축제로 승화 발전('13)
  - 저 어 새 : 남동유수지 인공섬 번식환경 정비 개선(매년)  
모니터링 및 데이터 베이스 구축(매년)  
서식지 EAAF(국제철새네트워크) 지정('13)  
저어새 서·번식실태 방영시스템 및 실시간방영('13)  
저어새 생태 사진전 개최(매년)

### 【 해양 부문 】

- 푸른 인천 앞바다 조성사업
  - 인천 앞바다 쓰레기 수거
  - 하천·하구 쓰레기 정화사업, 연근해 침적 폐기물 수거사업 등
- 해양환경 정화선 운영

### 【 환경보호일반 부문 】

- 환경관리 역량 강화
  - 환경행정의 사전예방기능 강화, 인천의제21실천협의회 운영지원
  - 민간환경단체 환경보전 활동지원, UN지속가능발전 아·태센터 운영
  - 친환경제품 구매활성화, 체험환경교육프로그램 운영 등 환경 보전을 위한 사업 지원

○ 환경교류 추진 및 기술개발

- 환경문제 해결 및 연구역량 강화를 위한 인천지역 녹색환경지원센터 지원 사업 추진

○ 환경개선부담금 및 배출부과금 지원

다. 주요발전지표

구 분	단위	계 획 기 간				
		2013	2014	2015	2016	2017
인천 동맥녹지축 복원	%	50	100			
천연가스자동차보급	대	2,880	512	410	375	-
전기자동차보급	대	36	9	15	15	15
공공부문 온실가스에너지 감축	%	10	15	20	20	20
저탄소 녹색통장	천세대	130	150	200	200	200
특정경유자동차 배출가스저감사업	대	6,516	26,060	26,060	26,060	26,070
중소기업 저녹스 버너 설치 지원	대	120	200	220	220	230
기업환경시설 개선자금 지원	개소	180	210	230	250	260
소각율	%	28.0	29.0	30.0	30.1	30.2
재활용율	%	64.8	65.0	65.1	65.2	65.3
사업장폐기물재활용율	%	78	79	80	81	82
하수도 보급율	%	98	98	98	99	99
하수도 처리율	%	98	98	98	98	98
하수처리장	개소	12	12	12	12	12
인천 앞바다 쓰레기 수거	톤	9,443	10,250	10,250	10,250	10,250
대기관리시스템 운영	건	7,700	7,700	7,800	7,800	7,900

## 6. 사회복지 분야

### 가. 투자 방향

- 취약계층에 대한 복지서비스 확대를 통한 사회양극화 해소
- 효율적 공공복지 전달체계 확립 및 민·관 협력 복지인프라 확충
- 전시민의 자원봉사 생활화를 위한 자원봉사 인프라 구축
- 공보육 인프라 구축을 통한 보육의 공공성 강화
- 글로벌 청소년 푸른성장 지원 및 청소년 건전여가문화 공간 확충
- 위기청소년 사회안전망 구축 운영 및 자립기반 조성
- 노인요양시설등 확충 및 지원으로 건강한 노후생활 지원
- 현대식 장사시설과 환경친화적 공원의 만남을 통한 휴식공간 조성

### 나. 투자 중점사업

#### 【 기초생활보장 부문 】

- 저소득층의 최저 생활보장
  - 대상자 : 기초생활수급자 ('13) 70,194명 → ('17) 73,000명
- 저소득층에게 일자리 제공을 통한 자활자립 도모
  - 대상자 : 자활특례자, 조건부수급자, 차상위 계층 등 3,000명
- 자활지원센터 운영을 통한 인프라 구축 및 자활자립기반 구축
  - 자활지원센터 : 광역 1개소, 군·구 11개소
- 정신보건예방 및 치매환자 관리시설 확충
- 필수예방접종사업 및 희귀난치질환자 의료지원

#### 【 취약계층지원 부문 】

- 재가중증장애인 생계보조수당 지원
  - 지원확대 : ('13) 3만원/월 → ('17) 5만원/월
  - 대상확대 : ('13) 국민기초생활수급자 → ('14) 차상위계층
- 장애인 자세유지기구 보급확대 : 매년 1,500명

## 【 보육 · 가족 및 여성 부문 】

- 여성 일자리 창출 및 경력단절여성 취업지원
- 다문화가족의 소통과 사회통합 지원
- 한부모복지시설 내실 운영 및 조손가족 등 위기가정 지원
- 무상보육 확대추진
  - 전 연령 전계층 무상보육료 및 시설미이률 아동 양육수당 지원
  - 장애아동 및 법정저소득층 필요경비 지원 등
- 공보육 인프라 확충 : 국공립어린이집 및 공공형어린이집 등
- 보육교직원 처우개선 및 전문성 향상 지원
- 모든 출생아에 대한 출산장려금 지원

## 【 노인 · 청소년 부문 】

- 2014아시아잼버리대회
  - 청소년야영장 건립과 더불어 아시안게임개최지의 특화된 자원을 활용하고 아시아 청소년들의 화합축제의 장 마련
- 한 · 중 · 일 음악교류
  - 락밴드공연 및 교류회 등 음악을 매개로 한 청소년 축제의 장
- 가출 청소년 일시보호 및 가정복귀 지원으로 비행과 탈선 예방
  - 청소년 보호시설 쉼터 확대 : ('13) 8개소 → ('16) 11개소
- 찾아가는 청소년 상담을 통한 위기 청소년의 학교 · 사회 복귀 지원
  - 청소년동반자 확대 : ('13) 40명 → ('16) 60명
- 노인일자리 사업을 통한 사회참여 활성화
  - 15,000 명 → 30,000 명으로 확대
- 인천가족공원 조성사업(2단계)
  - 봉안당(3만6천구), 봉안담(2만구), 외국인묘지 특화조성 등 : ('13) 50% → ('15) 100%

- 봉안당 안치단 제작 설치
  - 만월당 3층 5,560기 설치, 신규 봉안당 36,000기 설치
  - 추모의 집 안치단 19,320기 교체
- 노인마을형 『실버농장』 확대 조성·운영
  - 4개소 → 5개소로 확대 조성·운영 노인일자리사업의 사회참여 활성화 : (‘13) 15천명 → (‘16) 30천명

## 【 노동 부문 】

- 공공분야 일자리 창출 활성화
  - 취약계층 일자리지원, 마을기업 지역공동체 일자리 지원
- 사회적기업 발굴 및 자립지원
- 뷰티 산업지원센터, 온라인 쇼핑몰 등 조성
- 청년기업인턴 프로그램 확대

## 【 보훈 부문 】

- 국가 유공자 및 유족에 대한 예우실현으로 나라사랑 정신 함양
  - 대상자 : 15개 단체 / 503,000명
- 참전유공자 지원을 통한 애국·애족정신 함양
  - 대상자 : 만 65세 이상 참전유공자 19,300명
- 보훈시설 운영 지원 : 3개소

## 【 주택 부문 】

- 주거환경 개선사업 추진 : 송림시영외 7개구역
- 저소득층 임대주택 확보 : (‘12) 사업진행 →(‘17) 2,357호
- 농어촌주택개량 및 빈집정비사업
  - 농어촌주택개량사업 : (‘12) 89호 →(‘14) 190호
  - 빈집정비사업 : (‘12) 41호 →(‘14) 23호

## 【 사회복지일반 부문 】

- 민간복지네트워크를 통한 보편적 복지서비스 제공
  - 종합사회복지관 운영 : 19개소 / 5대분야 23개 사업
  - 푸드뱅크 및 마켓 운영 : 26개소
- 지역특성과 주민수요를 반영한 다양한 사회서비스 개발·시행
  - : ('13) 38개 →('17) 55개
- 자원봉사 활성화를 통한 민간주도의 지역사회서비스 수준 향상
  - 시, 군·구 자원봉사센터 운영 : 11개소

### 다. 주요발전지표

구 분	단위	계 획 기 간				
		2013	2014	2015	2016	2017
기초생활보호	명	72,000	72,500	73,000	73,000	73,500
복지시설	개소	135	140	145	150	155
재가중증장애인 생계보조수당지원	만원	3	4	5	5	5
장애인 자세유지기구 보급	명	1,500	1,500	1,500	1,500	1,500
장애인활동보조지원	명	576	636	696	756	816
장애인 복지일자리	명	170	180	190	200	200
출산장려금 지원	명	12,700	27,000	28,000	28,000	28,000
국공립어린이집 확충	개소	134	158	183	205	210
표준보육누리과정 교사교육 수료	명	3,000	3,000	3,000	3,000	3,000
여성 새로일하기센터 내실운영	개소	6	6	6	6	6
통합서비스 드림스타트 설치운영	개소	8	9	10	10	11
청소년 보호시설 쉼터 확대	개소	9	10	10	11	11
청소년동반자 확대	명	40	45	50	55	60
노인일자리	명	15,000	19,500	22,000	26,000	30,000
가족공원 사업공정률(2단계)	%	50	80	100	-	-
만원당 안치단 설치	%	100	-	-	-	-
실버농장 조성	개소	4	5	5	5	5
주택보급율	%	106	110	114	117	120

## 7. 보건 분야

### 가. 투자방향(기본목표)

- 공공보건의료시설의 현대화로 농어촌·취약계층에 양질의 의료서비스 제공
- 국제도시 인천 위상에 걸 맞는 공중위생업소 위생수준 향상
- 유통식품의 과학적 관리를 통한 식품의 안전생산 기반 조성

### 나. 투자(배분)계획

#### 【 보건의료 부문 】

- 공공 보건의료 기반의 확충
- 건강생활 실천 분위기 확산으로 자가 건강관리 능력 제고
- 정신보건 예방에서 치료·보호까지 ONE-STOP 서비스 제공

#### 【 식품의약안전 부문 】

- 시민건강보호를 위한 식중독 예방 및 관리
- 어린이의 올바른 식생활 환경조성
- 식품 위해요소 관리방안 구축

### 다. 주요발전지표

구 분	단위	계 획 기 간				
		2013	2014	2015	2016	2017
정신질환시설	개소	27	27	28	29	30
공공보건시설	개소	61	63	64	65	66
의료기관수	명	2,718	2,738	2,758	2,778	2,798
의사수	명	4,973	5,000	5,050	5,070	5,080
원스(그린)푸드 시범사업 참여업소	개소	1,700	2,000	2,200	2,500	2,800
소비자식품 위생감시원 운영	명	700	790	820	850	900
명예 공중위생감시원 운영	명	94	98	98	100	100
HACCP 의무적용 확대 운영	개소	90	100	105	110	120

## 8. 농림해양수산 분야

### 가. 투자 방향

- FTA대응 신농정프로젝트 및 농축산업 경쟁력 제고대책 추진
- 도시근교 특화농업 활성화 및 친환경 농축산업 육성
- 유통환경 변화에 대응한 현대화된 구월도매시장 이전 건립
- 산림자원 보호·육성을 통한 산림생태계의 건강성과 다양성 보존 및 저탄소 녹색성장 지원
- 어촌관광개발 및 어항시설 확충으로 어촌 소득기반시설 구축

### 나. 투자 중점사업

#### 【 농업 · 농촌 부문 】

- 재배시설 기반확충으로 친환경농업 육성
  - 친환경농산물 재배면적(확대율) : ('13) 7.1% → ('17) 12.5%
- 고품질 안전 농식품 수출기반 조성
  - 농산물 수출물량 : ('13) 1,000만불 → ('17) 1,400만불
- 축산업 경영안정지원으로 친환경 축산환경 도모
  - 친환경축산업 육성두수 : ('13) 70,000두 → ('17) 90,000두
- 구월도매시장 이전 건립으로 유통환경 변화에 적극 대응

#### 【 임업 · 산촌 부문 】

- 산림자원 보호육성
  - 숲가꾸기, 산림병해충방제, 조림, 산림서비스증진, 인천생태 체험운영, 무궁화동산 조성, 보호수생육환경 개선 등
- 산촌개발 및 휴양공간조성
  - 도시숲 조성, 등산로(숲길) 정비, 시민편익 시설설치, 휴양림 및 수목원
- 산림재해예방복구
  - 사방, 임도, 산불상황실운영, 산불예방진화 등

- 양질의 수목·초화 생산 및 공급
  - 수목 생산 공급 : 99종 246천본/년(보유수목 : 149종 1,292천주)
  - 초화 생산 공급 : 15종 1,417천본/년

**【 해양수산·어촌 부문 】**

- 수산종묘관리사업 (1995~2016)
- 연안바다목장 조성사업 (2007~2016년)
- 어초시설사업 (1973~2016년)
- 지방어항건설 (1994~2016년)

**다. 주요발전지표**

구 분	단위	계 획 기 간				
		2013	2014	2015	2016	2017
친환경인증면적	%	7.1	8.0	9.5	11.0	12.5
농식품 수출물량	만불	1,000	1,100	1,200	1,300	1,400
친환경축산업 육성	두	70,000	75,000	80,000	85,000	90,000
구월도매시장 이전	백만원	470	100,000	21,500	23,000	-
자연휴양림조성	ha	128	128	128	128	128
조림면적(당연도분)	ha	11	11	11	11	11
수산종묘관리사업	만미	2,000	1,800	1,800	1,900	2,000
연안바다목장조성	개소	2	2	2	2	2
어초시설	ha	100	100	110	120	120
지방어항 건설	개소	3,713	4,125	4,125	4,125	4,125

## 9. 산업 · 중소기업 분야

### 가. 투자 방향

- 효율적인 자금지원을 통한 중소기업 재정기반 확충
- 중소기업 해외마케팅 및 수출인프라 확충 지원
- 에너지 이용효율 향상으로 에너지 저소비형 사회기반 구축
- 지역특성의 지속가능한 신·재생에너지 설비 확대보급
- 도심 무질서 전선류에 대한 지중화로 도시미관 개선
- 전통시장 활성화 및 소상공인 성장기반 확충
- 일자리사업 발굴을 통한 청년 및 취약계층 일자리 지원

### 나. 투자 중점사업

#### 【 산업진흥 · 고도화 부문 】

- 효율적인 자금지원을 통한 중소기업 재정기반 확충
  - 기술력은 있지만 유동성이 취약한 기업에 대해 신용창출 지원
- 성장잠재력이 있는 우수 중소기업 육성
  - 비전기업 1,100개, 향토기업 50개 육성
- FTA 활용지원을 통한 경제이익 창출
  - FTA원산지 증명 및 확인서 발급 및 원산지관리자 자격취득 교육
  - 인증수출자 컨설팅

#### 【 에너지및자원개발 부문 】

- 녹색생활(에너지절약 및 효율화) 실천
  - 공공기관 에너지절감 목표관리제 시행 : 225개 공공기관 10%절감
  - 기후변화 대응 온실가스 감축 추진
- 지역에너지 절약 사업
  - 공공청사 단열과 고효율 냉온수기 교체 등
  - 공공청사 2013년까지 LED조명기기 40%이상 교체
- 신재생에너지 보급 확대 : ('13) 236개소 → ('17) 697개소

## 【 산업 · 중소기업일반 부문 】

- 제물포 스마트타운(JST) 조성사업 추진
  - 사업비 : 200억원
  - 주요시설 : 예비창업자 준비실, 창업보육실, 컨택센터(도우비), Smart System을 갖춘 창업 공간제공 및 지원
  - 사업내용
    - 예비창업자 선발 및 창업교육으로 청년들의 조기창업 유도
    - 아이디어 발굴과 기술·자금의 매칭 시스템으로 창업 촉진
- 제물포 스마트타워 건립공사
  - 사업비 : 297억원
  - 사업규모 : 연면적 14,500.52㎡(지하 1층, 지상 15층)
  - 주요시설 : 창업인력 양성 교육실, 예비창업자 준비실, 창업보육실, 벤처사무실, 일자리지원센터, 각종 편의시설 등
- 전통시장 및 상점가 활성화 지원
  - 시설현대화 : ('13) 101억원 → ('17) 77억원
  - 경영현대화 : ('13) 6억원 → ('17) 20억원
- 공공분야 일자리 창출 활성화
- (예비) 사회적 기업 발굴 및 자립지원 강화
- 청년기업 인턴 프로그램 확대

### 다. 주요발전지표

구 분	단위	계 획 기 간				
		2013	2014	2015	2016	2017
중소기업 자금지원	억원	295	456	295	295	295
성장 잠재력이 있는 우수기업 육성	업체수	320	320	320	320	320
중소기업 해외마케팅 및 수출인프라 확충	업체수	1,200	1,250	1,300	1,300	1,300
FTA 활용지원을 통한 경제이익 창출	업체수	780	800	850	900	900
공공기관 LED 보급율	%	40	50	60	80	90
전통시장 시설 현대화	억원	101	61	271	75	77
전통시장 경영 현대화	억원	6	15	20	20	20
사회적기업 육성 지원사업	억원	81	83	84	85	86
청년기업 인턴 프로그램 운영	억원	22	23	23	23	24
신재생에너지 보급	억원	49	45	45	45	50

## 10. 수송 및 교통 분야

### 가. 투자방향

- 2014년 AG 대비 효율적인 교통행정시스템 운영
- 시민중심의 편리하고 안전한 철도망 구축
- 편리하고 쾌적한 시내버스 운영 및 교통약자 이동편의 증진
- 경제수도 인천 건설을 위한 광역교통망 구축

### 나. 투자(배분)계획

#### 【 도로 부문】

- 인천서구~김포신도시간 등 광역도로건설 : ('13) 10% → ('16) 50%
- 강화 해안순환도로 건설(황청~인화, 대산~당산) : ('13) 5% → ('17) 50%
- 향만배후도로정비 : ('13) 50% → ('15) 100%

#### 【 대중교통 · 물류 등 기타 부문】

- 시민편의 교통행정 추진
  - 실시간 교통정보 제공 및 교통안전시설 보수·확충
  - 수도권 광역버스정보시스템(BIS) 구축
- 대중교통사업의 효율적 추진
  - 택시운송 및 철도운영 사업지원 : 승강장, 편의시설, 스크린도어 등
- 시내버스 준공영제 재정지원
- 버스운영사업 지원 및 향만공항 물류활성화 기반 조성

### 다. 주요발전지표

구 분	단위	계 획 기 간				
		2013	2014	2015	2016	2017
광역도로건설(1건)	km (%)	- (10%)	- (40%)	- (70%)	2.3 (준공)	-
강화해안순환도로 건설(2건)	km (%)	- (5%)	- (10%)	- (30%)	- (40%)	5.5 (준공:1건)
향만배후도로 정비(2건)	km (%)	- (50%)	0.55 (준공:1건)	0.66 (준공:1건)	-	-
지하철 E/V 설치	개소	6	6	8	8	8
스크린도어 설치	개소	8	9	0	0	0
저상버스 도입	(대, 누계)	232	282	564	924	-

## 11. 국토 및 지역개발 분야

### 가. 투자 방향

- 수해상습하천 정비로 농경지 및 가옥 등 침수피해 미연방지
- 구도심의 활성화와 투자재원의 획기적인 확충
- 주거복지 차원의 도시개발정책 및 제도화
- 급속하게 변화하는 공간정보를 분석할 수 있는 수치지도의 최신성 확보
- 공간정보(GIS DB)의 정확성 확보와 체계적인 관리
- 공원·녹지가 부족한 생활권 주변에 시민들이 체감 할 수 있는 녹지조성
- 대규모 공원·녹지 조성은 연차별 계획수립, 단계별로 사업 추진

### 나. 투자 중점사업

#### 【수자원 부문】

- 수해상습지 개선(재해예방)사업 추진
  - 선행천 2단계(L=2.7km, 공사단계), 삼동암천(L=5.89km), 동락천(L=2.89km), 교산천(L=3.25km, 길정천(L=5.88km), 덕하천(L=1.73km) 개선사업 추진
- 고향의 강 선도사업 추진(추진율)
  - 계산천(L=1.32km) : ('13) 50% → ('14) 100%
- 어진내 300리 물길투어 조성사업 추진(추진율)
  - 워터프론트(수변공간) 생태벨트 조성(L=120km):('14) 10%→('16) 100%

#### 【지역 및 도시 부문】

- 생활권 주변 녹화사업
  - 백운역 철도변 생태복원 Green Forest 조성, 인천 들레길 조성 등
- 도시공원·녹지조성
- 경인고속도로 직선화 사업 추진
- 도서지역 및 접경지역 지원, 서해5도 생활지원사업 추진
- 수치지형도 제작(도엽) : ('13) 125도엽 → ('17) 400도엽
- 지능형 공간정보서비스 제공
  - 공간정보(GIS DB)의 정확도 제고

## 다. 주요발전지표

구 분	단위	계 획 기 간				
		2013	2014	2015	2016	2017
공원·녹지면적	km <sup>2</sup>	79.45	81.03	82.65	84.31	86.01
1인당 조성면적	m <sup>2</sup>	10.65	10.85	11.06	11.42	11.8
수치지형도 제작	도엽	125	250	400	400	400
공간정보서비스 제공	면적(km <sup>2</sup> )	42.5	87.5	110.2	83.0	100.0
수해상습지 개선(재해예방) 사업	백만원	9,470	17,775	36,113	17,500	24,164
고향의 강 선도사업	백만원	2,490	125	7,257	-	-
하천유지관리 사업	백만원	2,396	3,000	3,000	3,000	3,000
어진내300리 물길투어 조성사업	백만원	-	200	2,800	2,000	-

## 12. 과학기술 분야

### 가. 투자 방향

- 창의적 과학인재 육성 및 글로벌 IT를 주도할 통섭형(通涉形) 인재 양성
- 지식기반 경제사회에 부응하는 과학기술문화 확산과 기반구축
- 기술 혁신형 첨단자족도시 건설로 국제도시 위상 정립
- 지능형 로봇산업을 육성하여 고부가치 지식산업 중심의 산업구조로 전환하여 로봇 중심도시 건설
- 인력양성, 기술활용, 기술개발을 위한 첨단산업기반 구축

### 나. 투자 중점사업

#### 【 과학기술일반 부문】

- IT명품 인재양성지원 사업
- 과학기술진흥 사업
  - 과학기술인재육성, - 여성과학기술인재육성, - 과학기술문화확산

#### 【 과학기술연구지원 부문】

- 첨단산업 육성지원
  - 인천 BIO산업지원 확산, 산업기술 기반조성사업(첨단분야)
- 로봇산업 육성
  - 로봇랜드 조성사업, - 지능형 로봇산업

### 다. 주요발전지표

구 분	단위	계 획 기 간				
		2013	2014	2015	2016	2017
로봇랜드조성	%	16	18	44	22	-
IT명품인재 양성 지원	%	19	19	20	21	21
과학기술 진흥	%	18	19	20	21	22

### 3 특별회계

#### 가. 총괄

(단위:백만원,%)

구 분	중 기 재 정 계 획					합 계	비 중	연평균 신장률
	2013	2014	2015	2016	2017			
①세입	2,456,858	2,556,066	2,295,889	2,075,746	1,893,950	11,278,509	100.0	△6.3
지방세수입	0	0	0	0	0	0	0.0	0.0
세외수입	1,362,809	1,156,528	1,080,147	961,525	878,858	5,439,867	48.0	△10.4
경상적세외수입	1,240,708	1,052,494	986,837	892,169	818,489	4,990,697	44.0	△9.9
임시적세외수입	122,101	104,035	93,309	69,356	60,369	449,170	4.0	△16.1
의존재원	1,094,049	1,399,537	1,215,742	1,114,220	1,015,092	5,838,640	52.0	△1.9
보통교부세	0	0	0	0	0	0	0.0	0.0
특별교부세	0	0	0	0	0	0	0.0	0.0
분권교부세	4,579	5,001	3,849	99	99	13,627	0.0	9.2
부동산교부세	0	0	0	0	0	0	0.0	0.0
조정교부금	0	0	0	0	0	0	0.0	0.0
재정보전금	0	0	0	0	0	0	0.0	0.0
국고보조금	365,315	441,249	432,941	388,956	337,148	1,965,609	17.0	△2.0
광역·지역발전특별회 계보조금	30,240	59,735	106,397	89,947	53,679	339,998	3.0	15.4
기금	91,855	85,618	0	0	0	177,473	2.0	△100.0
시·도비보조금등	0	0	0	0	0	0	0.0	0.0
순세계잉여금	127,604	155,287	106,158	107,340	108,576	604,965	5.0	△4.0
법정잉여금	0	0	0	0	0	0	0.0	0.0
국고보조금사용잔액	0	0	0	0	0	0	0.0	0.0
시도비보조금사용잔액	0	0	0	0	0	0	0.0	0.0
전년도이월사업비	47,366	0	0	0	0	47,366	0.0	△100.0
민간융자금회수수입	7	7	7	7	7	35	0.0	0.0
시군구융자금회수수입 (공제)	0	0	0	0	0	0	0.0	0.0
예치금회수	0	0	0	0	0	0	0.0	0.0
공기업특별회계전입금	0	0	0	0	0	0	0.0	0.0
공사·공단전입금	0	0	0	0	0	0	0.0	0.0
기타회계전입금	347,036	565,997	481,052	440,694	428,930	2,263,709	20.0	5.4
기금전입금	0	0	0	0	0	0	0.0	0.0
교육비특별회계전입금	0	0	0	0	0	0	0.0	0.0
예수금수입	0	0	0	0	0	0	0.0	0.0

구분	중기재정계획					합계	비중	연평균 신장률
	2013	2014	2015	2016	2017			
시도지역개발기금예수 금수입	0	0	0	0	0	0	0.0	0.0
예탁금원금회수수입	57,036	64,900	66,315	70,460	72,346	331,057	3.0	6.1
예탁금이자수입	23,011	21,743	19,024	16,717	14,307	94,802	1.0	△11.2
②경상지출	460,411	552,170	479,069	444,326	464,804	2,400,780	100.0	0.2
행정운영경비	98,637	105,375	104,753	106,829	111,320	526,914	22.0	3.1
인력운영비	89,851	93,083	95,748	97,762	102,184	478,628	20.0	3.3
기본경비	8,786	12,292	9,005	9,067	9,136	48,286	2.0	1.0
재무활동	361,774	446,795	374,316	337,497	353,484	1,873,866	78.0	△0.6
내부거래지출	71,463	22,160	20,345	19,034	18,856	151,858	6.0	△28.3
보전지출	290,311	424,635	353,972	318,463	334,629	1,722,010	72.0	3.6
예비비	0	0	0	0	0	0	0.0	0.0
③투자가능자원(①-②)	1,996,447	2,003,896	1,816,820	1,631,419	1,429,146	8,877,728	0.0	△8.0
④사업수요	2,396,863	2,513,874	1,926,620	1,741,219	1,538,946	10,117,522	0.0	△10.5
⑤부족자원(④-③)	400,415	509,979	109,800	109,800	109,800	1,239,794	0.0	△27.6
지방채	400,415	509,979	109,800	109,800	109,800	1,239,794	0.0	△27.6
(채무부담)	0	0	0	0	0	0	0.0	0.0
(민자)	99,500	78,400	66,000	49,600	16,400	309,900	0.0	△36.3
(기타)	0	0	0	0	0	0	0.0	0.0
재정규모(①+⑤)	2,857,273	3,066,044	2,405,689	2,185,546	2,003,750	12,518,302	0.0	△8.5

## 나. 공기업특별회계

(단위:백만원,%)

구 분	중 기 재 정 계 획					합 계	비 중	연평균 신장률
	2013	2014	2015	2016	2017			
①세입	1,476,218	1,429,354	1,318,412	1,250,233	1,155,388	6,629,605	100.0	△5.9
지방세수입	0	0	0	0	0	0	0.0	0.0
세외수입	1,209,711	1,038,429	1,004,107	909,490	826,803	4,988,540	75.0	△9.1
경상적세외수입	1,168,005	1,005,566	976,224	881,538	807,838	4,839,171	73.0	△8.8
임시적세외수입	41,706	32,863	27,883	27,952	18,965	149,369	2.0	△17.9
의존재원	266,508	390,925	314,305	340,743	328,584	1,641,065	25.0	5.4
보통교부세	0	0	0	0	0	0	0.0	0.0
특별교부세	0	0	0	0	0	0	0.0	0.0
분권교부세	0	0	0	0	0	0	0.0	0.0
부동산교부세	0	0	0	0	0	0	0.0	0.0
조정교부금	0	0	0	0	0	0	0.0	0.0
재정보전금	0	0	0	0	0	0	0.0	0.0
국고보조금	8,897	8,583	8,574	4,367	2,490	32,911	0.0	△27.3
광역·지역발전특별회계보조금	25,857	55,209	100,972	84,522	48,254	314,814	5.0	16.9
기금	355	0	0	0	0	355	0.0	△100.0
시·도비보조금등	0	0	0	0	0	0	0.0	0.0
순세계잉여금	106,253	130,000	80,000	80,000	80,000	476,253	7.0	△6.8
법정잉여금	0	0	0	0	0	0	0.0	0.0
국고보조금사용잔액	0	0	0	0	0	0	0.0	0.0
시도비보조금사용잔액	0	0	0	0	0	0	0.0	0.0
전년도이월사업비	0	0	0	0	0	0	0.0	0.0
민간융자금회수수입	0	0	0	0	0	0	0.0	0.0
시군구융자금회수수입(공제)	0	0	0	0	0	0	0.0	0.0
예치금회수	0	0	0	0	0	0	0.0	0.0
공기업특별회계전입금	0	0	0	0	0	0	0.0	0.0
공사·공단전입금	0	0	0	0	0	0	0.0	0.0
기타회계전입금	47,618	116,690	39,940	85,197	111,708	401,153	6.0	23.8
기금전입금	0	0	0	0	0	0	0.0	0.0
교육비특별회계전입금	0	0	0	0	0	0	0.0	0.0
예수금수입	0	0	0	0	0	0	0.0	0.0

구분	중기재정계획					합계	비중	연평균 신장률
	2013	2014	2015	2016	2017			
시도지역개발기금예 수금수입	0	0	0	0	0	0	0.0	0.0
예탁금원금회수수입	55,036	58,900	66,315	70,460	72,346	323,057	5.0	7.1
예탁금이자수입	22,491	21,543	18,504	16,197	13,787	92,522	1.0	△11.5
②경상지출	392,216	411,716	321,916	282,970	291,200	1,700,018	100.0	△7.2
행정운영경비	86,794	92,512	92,193	94,032	98,245	463,776	27.0	3.1
인력운영비	79,365	82,062	84,902	86,704	90,872	423,905	25.0	3.4
기본경비	7,429	10,451	7,291	7,328	7,373	39,872	2.0	△0.2
재무활동	305,421	319,204	229,723	188,938	192,954	1,236,240	73.0	△10.8
내부거래지출	51,652	8,859	9,035	8,965	8,894	87,405	5.0	△35.6
보전지출	253,769	310,345	220,689	179,973	184,060	1,148,836	68.0	△7.7
예비비	0	0	0	0	0	0	0.0	0.0
③투자가용자원(①-②)	1,084,003	1,017,638	996,496	967,263	864,188	4,929,588	0.0	△5.5
④사업수요	1,277,503	1,269,172	1,065,619	1,046,051	955,868	5,614,213	0.0	△7.0
⑤부족자원(④-③)	193,500	251,534	69,123	78,788	91,680	684,625	0.0	△17.0
지방채	193,500	251,534	69,123	78,788	91,680	684,625	0.0	△17.0
(채무부담)	0	0	0	0	0	0	0.0	0.0
(민자)	99,500	78,400	66,000	49,600	16,400	309,900	0.0	△36.3
(기타)	0	0	0	0	0	0	0.0	0.0
재정규모(①+⑤)	1,669,718	1,680,888	1,387,535	1,329,021	1,247,068	7,314,230	0.0	△7.0

# 1. 지역개발기금특별회계

## □ 설치목적

- 목적 : 지방공기업 및 지역개발사업에 필요한 자금 용자 지원
- 근거 : 인천광역시 지역개발기금 설치 조례 및 동조례 시행규칙

## □ 재정운용 정책방향 및 재원배분방향

- 재정운용 정책방향
  - 수입 : 지역개발채권매출, 자금운영수입(이자수입), 용자금회수
  - 용자대상 : 상·하수도사업, 도시도로사업 등 지역개발사업
- 재원배분방향
  - 기금조성 및 안정적인 기금운용으로 용자사업 확대

## □ 주요발전지표

구 분	단위	계 획 기 간				
		2013	2014	2015	2016	2016
용자사업	억원	409	-	200	300	-

## 2. 상수도사업특별회계

### □ 설치목적

- 목적 : 깨끗하고 안전한 수돗물 생산과 안정적 공급  
상수도 사업의 전문성과 공공성 확보
- 근거 : 인천광역시 수도사업 설치 조례

### □ 재정운용 정책방향 및 자원배분방향

- 재정운용 정책방향
  - 상수도 요금 현실화의 지속적 추진과 경영합리화
  - 지역개발에 따른 상수도 기반시설 선행 투자사업비의 원인자 부담
- 자원배분 방향
  - 안정적인 수돗물 공급을 위한 상수도 시설 확충
  - 경영합리화를 위한 유수율 제고사업 추진
  - 상수도 종합정보관리시스템 구축으로 상수도 행정의 효율성 제고
  - 계속사업 사업기간 점검 및 신규사업 자제 등 긴축재정방안 강구

### □ 주요투자사업 계획

- 상수도사업본부 종합청사 건립(2011~2014) : 415억원
- 풍납계통 도수시설 정비사업(2010~2014) : 176억원
- 고도정수처리시설(1~4단계)(2010~2018) : 1,695억원
- 수운영시스템 구축사업(2004~2016) : 101억원
- 부평정수장 도수관로 정비공사(2009~2013) : 69억원
- 정수장간 비상연결 관로 건설공사(2014~2016) : 133억원
- 성산가압장~마곡간 도수관로 정비공사(2014~2016) : 283억원
- 부평~남동정수장간 도수관로 신설공사(2014~2018) : 392억원
- 수봉1배수지 재건설공사(2010~2013) : 110억원

- 검단2배수지 건설공사(2011~2015) : 283억원
- 강화군일원 송수관 부설공사(2004~2015) : 529억원
- 부평정수장 폐도수관로 정비공사(2011~2016) : 62억원
- 강화군 배수지 건설공사(2014~2016) : 155억원
- 영흥지역 배수지 건설(2014~2016) : 49억원
- 유수율 제고(노후관교체 및 블록시스템)사업(2013~2017) : 889억원
- 취·정수시설물 개량·정비 및 상수도시설 확충(2013~2017) : 577억원

□ 주요발전지표

구 분	단위	계 획 기 간				
		2013	2014	2015	2016	2017
보 급 률	%	98.6	98.7	98.9	99.0	99.1
급 수 량	천톤/일	1,078	1,088	1,084	1,090	1,095
1일1인당급수량	ℓ	342	341	340	339	338
정 수 장	개소	7	7	7	7	7
배 수 지	개소	23	23	23	23	23
취 수 장	개소	4	4	4	4	4

### 3. 하수도사업특별회계

#### □ 설치목적

- 목적 : 공중위생의 향상에 기여하고 공공수역의 수질 개선
- 근거 : 인천광역시하수도사업설치조례(조례 제4084호)

#### □ 재정운용 정책방향 및 재원배분방향

- 재정운용 정책방향
  - '12년 15.9% 인상하였으나 여전히 원가에 미치지 못하는 사용료 단계별 현실화 추진과 원인자부담금 징수 철저로 재원확보 주력
  - 하수처리시설의 지속 확충과 시설개량을 통하여 적정 하수처리 환경 조성 및 시민의 쾌적하고 안전한 생활 보장
  - 대규모 사업의 적정 추진시기 및 공법 선정을 통한 재원배분과 하수처리시설 운영개선 등 통한 원가절감 노력 병행 추진
- 재원배분 방향
  - 연안·하천의 수질개선과 쾌적한 도시환경조성, 환경기준의 철저한 준수를 위하여 하수처리 시설 확충 및 개선사업에 우선 투자
  - 생활하수의 원활한 처리와 강우량 증가에 따른 침수를 예방하기 위하여 하수관 증설 및 개량사업 지속 투자

#### □ 주요투자사업 계획

- 가좌·승기하수처리장 악취시설 개선사업(2013~2016) : 229억원
- 굴포천 하수처리시설 총인처리시설공사(2011~2013) : 212억원

#### □ 주요발전지표

구 분	단위	계 획 기 간				
		2013	2014	2015	2016	2017
하수도보급율	%	99.7	99.8	99.9	99.9	99.9
하수처리율	%	97.0	98.1	98.3	98.5	98.7
하수처리장	개소	9	11	11	11	11

## 4. 도시개발사업특별회계

### □ 설치목적

- 목적 : 인천광역시의 택지조성 사업 및 그 부대사업 등 도시개발사업의 효율적 추진
- 근거 : 인천광역시 도시개발사업 설치조례
  - ※ 재원 마련 지연으로 사업시행 보류 중

## 5. 경제자유구역사업특별회계

### □ 설치목적

- 목적 : 인천광역시 경제자유구역사업 효율적 추진
- 근거 : 인천광역시 경제자유구역사업 설치조례

### □ 재정운용 정책방향 및 재원배분방향

- 재정운용 정책방향
  - 경제자유구역의 독립채산제 원칙에 의한 재정운용
  - 대형프로젝트 추진과 IFEZ 국내외 홍보로 도시브랜드 가치 상승
  - 경제자유구역 개발에 따른 세수증대가 구도심권의 인프라구축을 위한 재원증가로 이어져 시민의 삶의 질 향상
- 재원배분 방향
  - 핵심기반시설의 차질없는 설치 및 친환경 생태도시 조성사업에 중점
  - 개발 및 사업부지의 적기공급을 위한 재원투입
  - 동북아의 허브실현을 위한 공격적 홍보와 투자유치 활동강화 지원

### □ 주요투자사업 계획

- 송도 11공구 공유수면 매립공사(2010~2016) : 3,954억원
- 송도 5·7공구 진입도로 건설공사(2009~2014) : 1,745억원
- 송도 6·8공구 기반시설공사(2008~2018) : 8,976억원
- 송도하수종말처리장 증설공사(2010년~2013) : 1,241억원
- 송도 1~4공구 U-City 기반시설 구축(2010~2017) : 730억원
- 잠진도-무의도간 연도교 건설(2011~2014) : 498억원
- 왕산요트경기장 건설공사(2012~2014) : 1,500억원
- 청라금융타운 조성을 위한 외국인 투자유치부지 확보 : 1,820억원

### □ 주요발전지표

구 분	단위	계 획 기 간				
		2013	2014	2015	2016	2017
송도국제도시조성	공구수	6	6	8	8	8
	km <sup>2</sup>	19.18	19.18	25.52	25.52	25.52

## 다. 기타특별회계

(단위:백만원)

구 분	중 기 재 정 계 획					합 계	비 중	연평균 신장률
	2013	2014	2015	2016	2017			
①세입	980,640	1,126,711	977,477	825,513	738,562	4,648,903	100.0	△6.8
지방세수입	0	0	0	0	0	0	0.0	0.0
세외수입	153,099	118,099	76,039	52,036	52,055	451,328	10.0	△23.6
경상적세외수입	72,704	46,927	10,613	10,632	10,651	151,527	3.0	△38.1
임시적세외수입	80,395	71,172	65,426	41,404	41,404	299,801	6.0	△15.3
의존재원	827,541	1,008,612	901,438	773,477	686,507	4,197,575	90.0	△4.6
보통교부세	0	0	0	0	0	0	0.0	0.0
특별교부세	0	0	0	0	0	0	0.0	0.0
분권교부세	4,579	5,001	3,849	99	99	13,627	0.0	9.2
부동산교부세	0	0	0	0	0	0	0.0	0.0
조정교부금	0	0	0	0	0	0	0.0	0.0
재정보전금	0	0	0	0	0	0	0.0	0.0
국고보조금	356,418	432,666	424,367	384,589	334,658	1,932,698	42.0	△1.6
광역·지역발전특별회 계보조금	4,383	4,526	5,425	5,425	5,425	25,184	1.0	5.5
기금	91,500	85,618	0	0	0	177,118	4.0	△100.0
시·도비보조금등	0	0	0	0	0	0	0.0	0.0
순세계잉여금	21,350	25,287	26,158	27,340	28,576	128,711	3.0	7.6
법정잉여금	0	0	0	0	0	0	0.0	0.0
국고보조금사용잔액	0	0	0	0	0	0	0.0	0.0
시도비보조금사용잔액	0	0	0	0	0	0	0.0	0.0
전년도이월사업비	47,366	0	0	0	0	47,366	1.0	△100.0
민간융자금회수수입	7	7	7	7	7	35	0.0	0.0
시군구융자금회수수입 (공제)	0	0	0	0	0	0	0.0	0.0
예치금회수	0	0	0	0	0	0	0.0	0.0
공기업특별회계전입금	0	0	0	0	0	0	0.0	0.0
공사·공단전입금	0	0	0	0	0	0	0.0	0.0
기타회계전입금	299,417	449,307	441,112	355,497	317,222	1,862,555	40.0	1.5
기금전입금	0	0	0	0	0	0	0.0	0.0
교육비특별회계전입금	0	0	0	0	0	0	0.0	0.0
예수금수입	0	0	0	0	0	0	0.0	0.0

구 분	중 기 재 정 계 획					합 계	비 중	연평균 신장률
	2013	2014	2015	2016	2017			
시도지역개발기금예 수금수입	0	0	0	0	0	0	0.0	0.0
예탁금원금회수수입	2,000	6,000	0	0	0	8,000	0.0	△100.0
예탁금이자수입	520	200	520	520	520	2,280	0.0	0.0
②경상지출	68,195	140,454	157,153	161,356	173,604	700,762	100.0	26.3
행정운영경비	11,843	12,862	12,560	12,797	13,075	63,137	9.0	2.5
인력운영비	10,486	11,021	10,846	11,058	11,311	54,722	8.0	1.9
기본경비	1,357	1,841	1,714	1,739	1,763	8,414	1.0	6.8
재무활동	56,352	127,591	144,593	148,559	160,530	637,625	91.0	29.9
내부거래지출	19,810	13,302	11,310	10,069	9,962	64,453	9.0	△15.8
보전지출	36,542	114,289	133,283	138,490	150,568	573,172	82.0	42.5
예비비	0	0	0	0	0	0	0.0	0.0
③투자가용자원(①-②)	912,445	986,258	820,324	664,157	564,958	3,948,142	0.0	△11.3
④사업수요	1,119,360	1,244,703	861,001	695,169	583,078	4,503,311	0.0	△15.0
⑤부족자원(④-③)	206,915	258,445	40,677	31,012	18,120	555,169	0.0	△45.6
지방채	206,915	258,445	40,677	31,012	18,120	555,169	0.0	△45.6
(채무부담)	0	0	0	0	0	0	0.0	0.0
(민자)	0	0	0	0	0	0	0.0	0.0
(기타)	0	0	0	0	0	0	0.0	0.0
재정규모(①+⑤)	1,187,555	1,385,156	1,018,154	856,525	756,682	5,204,072	0.0	△10.7

# 1. 학교용지부담금특별회계

## □ 설치목적

- 목적 : 학교용지부담금의 부과·징수 및 사용
- 근거 : 학교용지확보 등에 관한 특례법 제4조, 지방자치법 제126조  
인천광역시 학교용지부담금 부과·징수 및 특별회계 설치조례

## □ 재정운용 정책방향 및 재원배분방향

- 재정운용 정책방향
  - 학교용지부담금 미전출액 해소
    - 특별회계 세입재원 중 일반회계 전입금 확대
  - 안정적 재원확보와 전출로 개발지역내 학교 적기 신설
    - 교육인프라 확충으로 교육도시 인천 조성
- 재원배분 방향
  - 학교용지부담금의 안정적 지출

## □ 주요투자사업 계획

- 교육비특별회계 전출(2013~2017) : 1,098억원
- 학교용지부담금 징수교부금(2013~2017) : 19억원

## □ 주요발전지표

구 분	단위	계 획 기 간				
		2013	2014	2015	2016	2017
공립학교수	교	445	446	454	458	465

## 2. 지하도상가특별회계

### □ 설치목적

- 목적 : 지하도상가 활성화를 위한 시설안전 재투자 및 경영지원 확대
- 근거 :
  - 인천광역시 지하도상가 특별회계 설치와 운영 조례
  - 지방재정법 제9조(회계의 구분)

### □ 재정운용 정책방향 및 재원배분방향

- 재정운용 정책방향
  - 상가운영 효율성 제고(공실점포 활용도 제고)
  - 시민편의시설 증진 및 시설물 안전강화
- 재원배분 방향
  - 순수익 적립금 상가 개보수비용 직접투자로 시민 신뢰감 제고
  - 이익창출을 위한 동기부여 및 직원 후생복지 증진

### □ 주요투자사업 계획

- 지하도상가 임대료 수입(2013년~2017년) : 159억원
- 공기관등에 대한 대행사업비(2013년~2017년) : 120억원

### □ 주요발전지표

구 분	계	계 획 기 간				
		2013	2014	2015	2016	2017
임대료수입(A)	15,925	3,185	3,185	3,185	3,185	3,185
대행사업비(B)	12,027	2,027	2,500	2,500	2,500	2,500
순수익(A-B)	3,898	1,158	685	685	685	685

### 3. 인천광역시아시아경기대회특별회계

#### □ 설치목적

- 목적 : 2014년 개최되는 제17회 인천아시아경기대회의 성공적 개최를 지원함으로써 국민체육을 진흥하고 국가발전에 이바지함
- 근거 : 2011대구세계육상선수권대회 및 2014인천아시아경기대회 지원법 제1조 및 동법시행령 제1조

#### □ 재정운용 정책방향 및 재원배분방향

- 재정운용 정책방향
  - 제17회 인천아시아경기대회 준비사업의 효율적 추진에 역점
  - 사업비 등 재정의 투명성과 명확성으로 건전한 재정 운용
- 재원배분 방향
  - 세입은 기타회계전입금, 보조금, 지방채 및 기타 세외수입 등이며 대회시설 관련 사업비는 지방채 및 보조금으로 조달
  - 세출은 대회시설관련 사업비 및 경상적 경비로 지출

#### □ 주요투자사업 계획

- 아시아경기대회 인프라 구축(대회관련 경기장신설 등, 민간경기장 건설, 도로등 교통망 확충사업)(2009~2014) : 17,311억원

#### □ 주요발전지표

구 분	단위	계 획 기 간				
		2013	2014	2015	2016	2017
경기장 신축	건설공정(%)	85	100	-	-	-
경기장 개보수	"	70	30	-	-	-
선수훈련시설	"	50	100	-	-	-
도로 등 확충	"	800	100	-	-	-

## 4. 의료급여기금특별회계

### □ 설치목적

- 목적 : 저소득층 주민의 의료비부담 완화로 의료 사각지대 해소 및 삶의 질 향상
- 근거 : 의료급여법 제10조(급여비용의 부담)  
의료급여법 제25조(의료급여 기금의 설치 및 조성)

### □ 재정운용 정책방향 및 재원배분방향

- 재정운용 정책방향
  - 저소득층 의료비 부담완화로 사회보장성 확대
  - 수급권자 합리적 의료이용과 의료급여 재정 안정화
- 재원배분 방향
  - 의료급여 수급권자 의료급여 진료비 지원
  - 의료급여 수급권자 장애인보장구 및 현금급여 지원

### □ 주요투자사업 계획

- 의료급여사업(2013~2017) : 14,610억원

### □ 주요발전지표

구 분	단위	계 획 기 간				
		2013	2014	2015	2016	2017
의료급여 수급자 관리	명	76,650	76,700	76,750	76,800	76,850

## 5. 구획정리사업특별회계

### □ 설치목적

- 목적 : 토지구획정리사업의 원활한 추진과 독립채산제의 원칙에 충실하도록 하기 위하여 토지구획정리사업 특별회계 설치
- 근거 : 인천광역시검단1지구 등 7개 토지구획정리사업시행조례

### □ 재정운용 정책방향 및 재원배분방향

- 재정운용 정책방향
  - 토지구획정리사업의 주 세입원인 환지청산금 징수와 체비지 매각수입에 박차를 가하여 자금확보에 주력할 예정임
  - 사업 마무리 단계에서 예산이나 자금에 문제가 생기지 않도록 하기 위해 철저한 재정분석을 통해 합리적인 예산편성 및 집행이 이루어질 수 있도록 하고자 함
- 재원배분 방향
  - 검단지구 지역의 계획적인 개발로 도시환경개선과 도시기반시설확충으로 도시기능 활성화 및 균형적인 지역발전 도모
  - 각각의 사업을 계획 사업기간 내에 마무리 할 수 있도록 재정운영의 효율성을 기하고자 함.

### □ 주요투자사업 계획

- 검단1지구토지구획정리사업 (2000. 3 ~ 2010.01) : 582억원
- 검단2지구토지구획정리사업 (2000. 3 ~ 2013.08) : 1,541억원
- 월당지구토지구획정리사업 (2001. 1 ~ 2011.03) : 1,618억원
- 당하지구토지구획정리사업 (2001. 1 ~ 2012.04) : 1,611억원
- 마전지구토지구획정리사업 (2001. 1 ~ 2014.12) : 850억원
- 불로지구토지구획정리사업 (2001. 1 ~ 2013.12) : 548억원
- 오류지구토지구획정리사업 (2006. 2 ~ 2014.06) : 1,395억원-

### □ 주요발전지표

구 분	단위	계 획 기 간				
		2013	2014	2015	2016	2017
기반시설조성공사	지구수		1			
업 무 이 관	지구수	1	2	2		
환 지 처 분	지구수	3	2			

## 6. 도시교통사업특별회계

### □ 설치목적

- 목적 : 주차난 해소, 교통운영체계 개선 등 도시교통의 개선에 필요한  
재원확보 및 효율적 운용·관리
- 근거 : 도시교통정비촉진법, 인천광역시교통사업특별회계 설치조례

### □ 재정운용 정책방향 및 자원배분방향

- 재정운용 정책방향
  - 교통사고 예방을 통해 시민의 생명보호 및 선진 교통행정 구현
  - 불합리한 교통체계 개선을 통한 교통불편 해소
- 자원배분 방향
  - 도로의 굴곡부, 급커브, 급경사 지역에 대한 선형개량, 경사완화 등 도로구조 개선
  - 어린이의 안전한 통학도로 확보를 위한 교통안전시설물 등 정비

### □ 주요투자사업 계획

- 어린이보호구역 개선사업(2013~2017) : 167억원
- 교통사고 잦은곳 개선사업(2013~2017) : 132억원
- 공영노외주차장 건설(2013~2017) : 427억원

### □ 주요발전지표

구 분	단위	계 획 기 간				
		2013	2014	2015	2016	2016
어린이보호구역	시설(개소)	94	94	94	94	94
교통사고잦은곳	개소	20	25	30	30	30
공영노외주차장건설	개소	2	5	7	7	7

## 7. 광역교통시설특별회계

### □ 설치목적

- 목적 : 광역교통시설재원 확충을 통한 교통난 완화 및 국가의 수도권 광역교통계획과 연계한 광역교통망 구축
- 근거 : 대도시권 광역교통 관리에 관한 특별법, 인천광역시 광역교통 시설 특별회계설치 및 광역교통시설부담금 부과·징수에 관한 조례

### □ 재정운용 정책방향 및 재원배분방향

- 재정운용 정책방향
  - 국가의 「수도권 광역교통계획」과 연계 광역교통망 확충
  - 인천서북부지역 대규모 개발에 따른 장래 교통수요 대비
- 재원배분 방향
  - 대도시권 광역교통망의 체계개선
  - 광역교통시설의 효율적인 운영 및 관리

### □ 주요투자사업 계획

- 청라~화곡간 간선급행버스건설(2006~2015)
  - : 총사업비 567억원 (국비:시비=50:50, 시비부담액 309억원)
- 수인선 복선전철 건설(1995~2015)
  - : 총사업비 15,017억원 (시비부담액 1,938억원)

### □ 주요발전지표

구 분	단위	계 획 기 간				
		2013	2014	2015	2016	2017
청라~화곡간 BRT 건설 (L=23.1km)	km	19.8		3.3		
수인선 복선전철 건설 인천~수원간(L=52.8km 인천시=17.2km)	km	25.5	7.4 (송도⇔ 인천) 4개정류장	19.9		

## 8. 도시철도사업특별회계

### □ 설치목적

- 목적 : 안전하고 편리한 도시철도 건설 구축
- 근거 : 인천광역시 도시철도사업특별회계설치 조례

### □ 재정운용 정책방향 및 재원배분방향

- 재정운용 정책방향
  - 사업타당성의 면밀한 심사를 통하여 사업의 투자 우선순위를 결정하여 사업비 투입
- 재원배분 방향
  - 인천도시철도2호선 건설사업의 정상 추진을 위하여 사업비를 투입
  - 서울7호선과 인천2호선과의 환승체계 조기 구축을 위하여 서울지하철 7호선 석남연장사업 등에 지속적인 재원 투입하여 인천지하철 교통 인프라 구축

### □ 주요투자사업 계획

- 인천도시철도2호선(2007~2016) 2조 1,644억원
- 서울도시철도7호선 석남연장사업(2011~2018) 4,457억원

### □ 주요발전지표

구 분	단위	계 획 기 간				
		2013	2014	2015	2016	2017
인천도시철도2호선 건설공사	공정율(%)	70.52	87.26	96.68	100	
서울도시철도7호선 석남연장사업	공정율(%)	6.36	10.89	26.76	51.31	84.70

## 9. 도시개발특별회계

### □ 설치목적

- 목적 : 도시개발사업 촉진 및 도시계획시설사업의 설치·지원 등
- 근거 : 도시개발법 제60조(도시개발특별회계의 설치 등)

### □ 재정운용 정책방향 및 자원배분방향

- 재정운용 정책방향
  - 세외수입(청산금, 변상금 등) 미수납액에 대한 징수 독려를 통해 수입 및 가용재원 확대 도모
  - 원활한 도시개발사업 추진을 위한 행·재정적 지원 검토
- 자원배분 방향
  - 적정한 가용재원 내에서 사업규모, 시급성 등을 판단하여 도시개발사업 및 도시계획시설사업 등에 배분

### □ 주요투자사업 계획

- 구획정리사업 지원(2012~2016) 19억원

## 10. 장기미집행도시계획시설대지보상특별회계

### □ 설치목적

- 목적 : 10년이상 미집행 도시계획시설 대지보상 재원의 안정적·계획적인 조달 및 관리
- 근거 : 국토의 계획 및 이용에 관한 법률 제47조(도시계획시설부지의 매수청구) 및 장기미집행 도시계획시설 대지보상 특별회계 설치조례」

### □ 재정운용 정책방향 및 자원배분방향

- 재정운용 정책방향
  - 매수재원의 안정적·계획적인 확보
  - 미집행 도시계획시설에 대한 민원 최소화와 사업시행 여건조성
- 자원배분 방향
  - 매수청구 결정된 대지에 대한 토지보상 실시

### □ 주요투자사업 계획

- 매수청구 신청 시 장기미집행 도시계획시설 대지보상

### □ 주요발전지표

구 분	단위	계 획 기 간				
		2013	2014	2015	2016	2017
장기미집행 도시계획시설 해소	백만원	966	128	577	577	577

## 11. 기반시설특별회계

### □ 설치목적

#### ○ 목적

- 건축물 건축행위로 인하여 유발되는 기반시설의 설치, 정비, 개량행위에 필요한 재원 확보, 토지의 합리적인 이용 촉진

#### ○ 근거

- 기반시설부담금에 관한 법률 제4조 (기반시설부담금의 배분)
- 인천광역시기반시설특별회계 설치 및 운영 조례

### □ 재정운용 정책방향 및 재원배분방향

#### ○ 재정운용 정책방향

- 기반시설부담금제 폐지에 따른 기 부과분 중 미수납액에 대한 징수 독려를 통해 수입 및 가용재원 확대 도모

#### ○ 재원배분 방향

- 가용재원을 판단하여 기반시설 설치사업 등에 배분  
(현재 기반시설부담금제 폐지에 따른 수입이 없어 가용재원 부족, 적정규모 가용재원 확보시까지 기반시설 설치사업 등에 대한 지원 유보)

### □ 주요투자사업 계획 : 해당없음

## 제3장

# 중기 재정 계획

I. 회계별 재정규모

II. 재정계획



# I . 회계별 재정규모



# □ 회계별 자원 배분 계획

(단위 : 백만원, %)

구 분	중 기 재 정 계 획					합 계	비중	연평균 신장률
	2013	2014	2015	2016	2017			
합계	8,577,063	8,084,362	7,237,107	7,052,008	6,929,219	37,879,760	100	△5.2
일반회계	5,719,790	5,018,318	4,831,418	4,866,463	4,925,470	25,361,458	67.0	△3.7
특별회계	2,857,273	3,066,044	2,405,689	2,185,546	2,003,750	12,518,302	33.0	△8.5
기타특별회계	1,187,555	1,385,156	1,018,154	856,525	756,682	5,204,072	13.7	△10.7
학교용지부담금특별회계	22,431	22,431	22,431	22,431	22,431	112,154	0.3	0.0
지하도상가특별회계	10,058	12,307	13,150	14,350	15,550	65,415	0.2	11.5
인천광역시아시아경기대회특별회계	377,342	400,830	87,869	102,140	104,800	1,072,982	2.8	△27.4
의료급여기금특별회계	265,244	298,945	298,945	298,945	298,945	1,461,024	3.9	3.0
경단1지구토지구획정리사업특별회계	630	0	0	0	0	630	0	△100.0
경단2지구토지구획정리사업특별회계	53,193	178	0	0	0	53,371	0.1	△100.0
원당지구토지구획정리사업특별회계	2,252	0	0	0	0	2,252	0	△100.0
당하지구토지구획정리사업특별회계	2,054	0	0	0	0	2,054	0	△100.0
오류지구토지구획정리사업특별회계	32,226	33,310	622	641	660	67,459	0.2	△62.2
마전지구토지구획정리사업특별회계	14,980	3,998	0	0	0	18,978	0.1	△100.0
불로지구토지구획정리사업특별회계	4,142	65	0	0	0	4,207	0	△100.0
도시교통사업특별회계	36,160	53,345	62,534	51,875	52,284	256,198	0.7	9.7
광역교통시설특별회계	49,724	56,680	80,615	10,400	10,400	207,819	0.5	△32.4
도시철도사업특별회계	305,291	483,350	445,621	349,376	245,245	1,828,882	4.8	△5.3
도시개발특별회계	6,155	17,340	3,540	3,540	3,541	34,116	0.1	△12.9
장기미집행도시계획시설대지보상특별회계	966	128	577	577	577	2,825	0	△12.1
기반시설특별회계	4,706	2,250	2,250	2,250	2,250	13,706	0	△16.8
공기업특별회계	1,669,718	1,680,888	1,387,535	1,329,021	1,247,068	7,314,230	19.3	△7.0
지역개발기금특별회계	211,249	226,719	203,852	215,407	228,132	1,085,359	2.9	1.9
상수도사업특별회계	307,095	286,984	271,416	276,816	277,986	1,420,297	3.7	△2.5
하수도사업특별회계	150,735	216,527	189,906	184,699	182,822	924,688	2.4	4.9
경제자유구역사업특별회계 (전, 도시개발사업)	1,000,640	950,659	722,361	652,099	558,127	3,883,886	10.3	△13.6



## Ⅱ. 재정 계획

# □ 재정계획

## 가. 총괄

구분	중기재정계획					합계	비중	연평균 신장률	비고
	2013	2014	2015	2016	2017				
①세입	7,297,430	7,364,217	7,127,307	6,942,208	6,819,419	35,550,581	100.0	△1.7	
지방세수입	2,089,201	2,316,203	2,554,894	2,564,162	2,596,235	12,120,695	34.0	5.6	
세외수입	2,387,521	1,792,319	1,238,282	1,114,482	1,009,762	7,542,366	21.0	△19.4	
경상적세외수입	1,313,987	1,114,681	1,054,471	960,756	888,000	5,331,895	15.0	△9.3	
임시적세외수입	1,073,534	677,637	183,811	153,726	121,762	2,210,470	6.0	△42.0	
의존재원	2,820,708	3,255,695	3,334,132	3,263,565	3,213,422	15,887,522	45.0	3.3	
보통교부세	265,000	260,000	313,000	360,000	400,000	1,598,000	4.0	10.8	
특별교부세	764	668	678	698	719	3,527	0.0	△1.5	
분권교부세	65,571	63,011	68,568	66,231	63,108	326,489	1.0	△3.9	
부동산교부세	0	0	0	0	0	0	0.0	0.0	
조정교부금	0	0	0	0	0	0	0.0	0.0	
재정보전금	0	0	0	0	0	0	0.0	0.0	
국고보조금	1,306,168	1,734,846	1,739,392	1,709,054	1,669,806	8,159,266	23.0	6.3	
광역·지역발전 특별회계보조금	171,087	145,713	243,557	202,557	163,431	926,345	3.0	△1.1	
기금	154,855	151,859	55,730	56,964	57,094	476,502	1.0	△22.1	
시·도비보조금 등	0	0	0	0	0	0	0.0	0.0	
순세계잉여금	127,604	156,402	107,273	108,455	109,691	609,425	2.0	△3.7	
법정잉여금	0	0	0	0	0	0	0.0	0.0	
국고보조금사용 잔액	953	0	0	0	0	953	0.0	△100.0	
시도비보조금사 용잔액	0	0	0	0	0	0	0.0	0.0	
전년도이월사업 비	47,366	0	0	0	0	47,366	0.0	△100.0	
민간융자금회수 수입	7	413	7	7	7	441	0.0	0.0	
시군구융자금회 수수입(공제)	0	0	0	0	0	0	0.0	0.0	
예치금회수	0	0	0	0	0	0	0.0	0.0	
공기업특별회계 전입금	170,851	856	141,047	141,047	141,047	594,848	2.0	△4.7	
공사·공단전입 금	0	0	0	0	0	0	0.0	0.0	
기타회계전입금	349,013	567,962	483,029	442,671	430,907	2,273,582	6.0	5.4	
기금전입금	10,000	10,900	10,900	10,900	10,900	53,600	0.0	2.2	
교육비특별회계 전입금	71,422	76,422	85,614	77,804	80,061	391,323	1.0	2.9	
예수금수입	0	0	0	0	0	0	0.0	0.0	

구 분	중 기 재 정 계 획					합 계	비 중	연평균 신장률	비 고
	2013	2014	2015	2016	2017				
시도지역개발기 금예수금수입	0	0	0	0	0	0	0.0	0.0	
예탁금원금회수 수입	57,036	64,900	66,315	70,460	72,346	331,057	1.0	6.1	
예탁금이자수입	23,011	21,743	19,024	16,717	14,307	94,802	0.0	△11.2	
②경상지출	2,347,622	1,734,744	1,529,440	1,517,569	1,574,743	8,704,118	100.0	△9.5	
행정운영경비	457,871	469,494	478,166	490,027	503,579	2,399,137	28.0	2.4	
인력운영비	431,264	438,980	450,558	461,831	474,901	2,257,534	26.0	2.4	
기본경비	26,607	30,514	27,608	28,196	28,678	141,603	2.0	1.9	
재무활동	1,848,927	1,225,202	1,010,890	986,858	1,030,216	6,102,093	70.0	△13.6	
내부거래지출	561,683	539,561	493,010	505,742	518,728	2,618,724	30.0	△2.0	
보전지출	1,287,244	685,641	517,879	481,116	511,488	3,483,368	40.0	△20.6	
예비비	40,823	40,048	40,385	40,684	40,947	202,887	2.0	0.1	
③투자자용자원(①-②)	4,949,808	5,629,472	5,597,867	5,424,640	5,244,677	26,846,464	0.0	1.5	
④사업수요	6,229,442	6,349,618	5,707,667	5,534,440	5,354,477	29,175,644	0.0	△3.7	
⑤부족자원(④-③)	1,279,633	720,145	109,800	109,800	109,800	2,329,178	0.0	△45.9	
지방채	1,279,633	720,145	109,800	109,800	109,800	2,329,178	0.0	△45.9	
(채무부담)	0	0	0	0	0	0	0.0	0.0	
(민자)	293,154	418,839	676,763	1,020,314	759,313	3,168,383	0.0	26.9	
(기타)	76,283	77,832	82,341	69,055	79,448	384,959	0.0	1.0	
재정규모(①+⑤)	8,577,063	8,084,362	7,237,107	7,052,008	6,929,219	37,879,759	0.0	△5.2	

## 나. 일반회계

(단위 : 백만원, %)

구 분	중 기 재 정 계 획					합 계	비 중	연평균 신장률	비 고
	2013	2014	2015	2016	2017				
①세입	4,840,572	4,808,151	4,831,418	4,866,463	4,925,470	24,272,074	100.0	0.4	
지방세수입	2,089,201	2,316,203	2,554,894	2,564,162	2,596,235	12,120,695	50.0	5.6	
세외수입	1,024,711	635,791	158,135	152,956	130,904	2,102,497	9.0	△40.2	
경상적세외수입	73,278	62,188	67,633	68,586	69,511	341,196	1.0	△1.3	
임시적세외수입	951,433	573,603	90,502	84,370	61,393	1,761,301	7.0	△49.6	
의존재원	1,726,659	1,856,157	2,118,389	2,149,345	2,198,331	10,048,881	41.0	6.2	
보통교부세	265,000	260,000	313,000	360,000	400,000	1,598,000	7.0	10.8	
특별교부세	764	668	678	698	719	3,527	0.0	△1.5	
분권교부세	60,992	58,010	64,719	66,132	63,009	312,862	1.0	△4.9	
부동산교부세	0	0	0	0	0	0	0.0	0.0	
조정교부금	0	0	0	0	0	0	0.0	0.0	
재정보전금	0	0	0	0	0	0	0.0	0.0	
국고보조금	940,853	1,293,596	1,306,450	1,320,097	1,332,657	6,193,653	26.0	9.1	
광역·지역발전 특별회계보조금	140,847	85,978	137,160	112,610	109,752	586,347	2.0	△6.0	
기금	63,000	66,241	55,730	56,964	57,094	299,029	1.0	△2.4	
시·도비보조금 등	0	0	0	0	0	0	0.0	0.0	
순세계잉여금	0	1,115	1,115	1,115	1,115	4,460	0.0	0.0	
법정잉여금	0	0	0	0	0	0	0.0	0.0	
국고보조금사용 잔액	953	0	0	0	0	953	0.0	△100.0	
시도비보조금사 용잔액	0	0	0	0	0	0	0.0	0.0	
전년도이월사업 비	0	0	0	0	0	0	0.0	0.0	
민간융자금회수 수입	0	406	0	0	0	406	0.0	0.0	
시군구융자금회 수수입(공제)	0	0	0	0	0	0	0.0	0.0	
예치금회수	0	0	0	0	0	0	0.0	0.0	
공기업특별회계 전입금	170,851	856	141,047	141,047	141,047	594,848	2.0	△4.7	
공사·공단전입 금	0	0	0	0	0	0	0.0	0.0	
기타회계전입금	1,977	1,965	1,977	1,977	1,977	9,873	0.0	0.0	
기금전입금	10,000	10,900	10,900	10,900	10,900	53,600	0.0	2.2	
교육비특별회계 전입금	71,422	76,422	85,614	77,804	80,061	391,323	2.0	2.9	
예수금수입	0	0	0	0	0	0	0.0	0.0	

구분	중기재정계획					합계	비중	연평균 신장률	비고
	2013	2014	2015	2016	2017				
시도지역개발기 금예수금수입	0	0	0	0	0	0	0.0	0.0	
예탁금원금회수 수입	0	0	0	0	0	0	0.0	0.0	
예탁금이자수입	0	0	0	0	0	0	0.0	0.0	
②경상지출	1,887,211	1,182,574	1,050,371	1,073,242	1,109,939	6,303,337	100.0	△12.4	
행정운영경비	359,234	364,119	373,413	383,198	392,259	1,872,223	30.0	2.2	
인력운영비	341,413	345,897	354,810	364,069	372,718	1,778,907	28.0	2.2	
기본경비	17,821	18,223	18,603	19,129	19,542	93,318	1.0	2.3	
재무활동	1,487,153	778,407	636,573	649,361	676,732	4,228,226	67.0	△17.9	
내부거래지출	490,220	517,401	472,666	486,708	499,873	2,466,868	39.0	0.5	
보전지출	996,933	261,006	163,908	162,653	176,859	1,761,359	28.0	△35.1	
예비비	40,823	40,048	40,385	40,684	40,947	202,887	3.0	0.1	
③투자가용자원(①-②)	2,953,361	3,625,577	3,781,047	3,793,221	3,815,531	17,968,737	0.0	6.6	
④사업수요	3,832,579	3,835,743	3,781,047	3,793,221	3,815,531	19,058,121	0.0	△0.1	
⑤부족자원(④-③)	879,218	210,167	0	0	0	1,089,385	0.0	△100.0	
지방채	879,218	210,167	0	0	0	1,089,385	0.0	△100.0	
(채무부담)	0	0	0	0	0	0	0.0	0.0	
(민자)	193,654	340,439	610,763	970,714	742,913	2,858,483	0.0	40.0	
(기타)	76,283	77,832	82,341	69,055	79,448	384,959	0.0	1.0	
재정규모(①+⑤)	5,719,790	5,018,318	4,831,418	4,866,463	4,925,470	25,361,459	0.0	△3.7	

## 다. 특별회계

(단위 : 백만원, %)

구 분	중 기 재 정 계 획					합 계	비 중	연평균 신장률	비 고
	2013	2014	2015	2016	2017				
①세입	2,456,858	2,556,066	2,295,889	2,075,746	1,893,950	11,278,509	100.0	△6.3	
지방세수입	0	0	0	0	0	0	0.0	0.0	
세외수입	1,362,809	1,156,528	1,080,147	961,525	878,858	5,439,867	48.0	△10.4	
경상적세외수입	1,240,708	1,052,494	986,837	892,169	818,489	4,990,697	44.0	△9.9	
임시적세외수입	122,101	104,035	93,309	69,356	60,369	449,170	4.0	△16.1	
의존재원	1,094,049	1,399,537	1,215,742	1,114,220	1,015,092	5,838,640	52.0	△1.9	
보통교부세	0	0	0	0	0	0	0.0	0.0	
특별교부세	0	0	0	0	0	0	0.0	0.0	
분권교부세	4,579	5,001	3,849	99	99	13,627	0.0	9.2	
부동산교부세	0	0	0	0	0	0	0.0	0.0	
조정교부금	0	0	0	0	0	0	0.0	0.0	
재정보전금	0	0	0	0	0	0	0.0	0.0	
국고보조금	365,315	441,249	432,941	388,956	337,148	1,965,609	17.0	△2.0	
광역·지역발전 특별회계보조금	30,240	59,735	106,397	89,947	53,679	339,998	3.0	15.4	
기금	91,855	85,618	0	0	0	177,473	2.0	△100.0	
시·도비보조금 등	0	0	0	0	0	0	0.0	0.0	
순세계잉여금	127,604	155,287	106,158	107,340	108,576	604,965	5.0	△4.0	
법정잉여금	0	0	0	0	0	0	0.0	0.0	
국고보조금사용 잔액	0	0	0	0	0	0	0.0	0.0	
시도비보조금사 용잔액	0	0	0	0	0	0	0.0	0.0	
전년도이월사업 비	47,366	0	0	0	0	47,366	0.0	△100.0	
민간융자금회수 수입	7	7	7	7	7	35	0.0	0.0	
시군구융자금회 수수입(공제)	0	0	0	0	0	0	0.0	0.0	
예치금회수	0	0	0	0	0	0	0.0	0.0	
공기업특별회계 전입금	0	0	0	0	0	0	0.0	0.0	
공사·공단전입 금	0	0	0	0	0	0	0.0	0.0	
기타회계전입금	347,036	565,997	481,052	440,694	428,930	2,263,709	20.0	5.4	
기금전입금	0	0	0	0	0	0	0.0	0.0	
교육비특별회계 전입금	0	0	0	0	0	0	0.0	0.0	
예수금수입	0	0	0	0	0	0	0.0	0.0	

구분	중기재정계획					합계	비중	연평균 신장률	비고
	2013	2014	2015	2016	2017				
시도지역개발기 금예수금수입	0	0	0	0	0	0	0.0	0.0	
예탁금원금회수 수입	57,036	64,900	66,315	70,460	72,346	331,057	3.0	6.1	
예탁금이자수입	23,011	21,743	19,024	16,717	14,307	94,802	1.0	△11.2	
②경상지출	460,411	552,170	479,069	444,326	464,804	2,400,780	100.0	0.2	
행정운영경비	98,637	105,375	104,753	106,829	111,320	526,914	22.0	3.1	
인력운영비	89,851	93,083	95,748	97,762	102,184	478,628	20.0	3.3	
기본경비	8,786	12,292	9,005	9,067	9,136	48,286	2.0	1.0	
재무활동	361,774	446,795	374,316	337,497	353,484	1,873,866	78.0	△0.6	
내부거래지출	71,463	22,160	20,345	19,034	18,856	151,858	6.0	△28.3	
보전지출	290,311	424,635	353,972	318,463	334,629	1,722,010	72.0	3.6	
예비비	0	0	0	0	0	0	0.0	0.0	
③투자자용자원(①-②)	1,996,447	2,003,896	1,816,820	1,631,419	1,429,146	8,877,728	0.0	△8.0	
④사업수요	2,396,863	2,513,874	1,926,620	1,741,219	1,538,946	10,117,522	0.0	△10.5	
⑤부족자원(④-③)	400,415	509,979	109,800	109,800	109,800	1,239,794	0.0	△27.6	
지방채	400,415	509,979	109,800	109,800	109,800	1,239,794	0.0	△27.6	
(채무부담)	0	0	0	0	0	0	0.0	0.0	
(민자)	99,500	78,400	66,000	49,600	16,400	309,900	0.0	△36.3	
(기타)	0	0	0	0	0	0	0.0	0.0	
재정규모(①+⑤)	2,857,273	3,066,044	2,405,689	2,185,546	2,003,750	12,518,302	0.0	△8.5	

## 라. 공기업특별회계

(단위 : 백만원, %)

구 분	중 기 재 정 계 획					합 계	비 중	연평균 신장률	비 고
	2013	2014	2015	2016	2017				
①세입	1,476,218	1,429,354	1,318,412	1,250,233	1,155,388	6,629,605	100.0	△5.9	
지방세수입	0	0	0	0	0	0	0.0	0.0	
세외수입	1,209,711	1,038,429	1,004,107	909,490	826,803	4,988,540	75.0	△9.1	
경상적세외수입	1,168,005	1,005,566	976,224	881,538	807,838	4,839,171	73.0	△8.8	
임시적세외수입	41,706	32,863	27,883	27,952	18,965	149,369	2.0	△17.9	
의존재원	266,508	390,925	314,305	340,743	328,584	1,641,065	25.0	5.4	
보통교부세	0	0	0	0	0	0	0.0	0.0	
특별교부세	0	0	0	0	0	0	0.0	0.0	
분권교부세	0	0	0	0	0	0	0.0	0.0	
부동산교부세	0	0	0	0	0	0	0.0	0.0	
조정교부금	0	0	0	0	0	0	0.0	0.0	
재정보전금	0	0	0	0	0	0	0.0	0.0	
국고보조금	8,897	8,583	8,574	4,367	2,490	32,911	0.0	△27.3	
광역·지역발전 특별회계보조금	25,857	55,209	100,972	84,522	48,254	314,814	5.0	16.9	
기금	355	0	0	0	0	355	0.0	△100.0	
시·도비보조금 등	0	0	0	0	0	0	0.0	0.0	
순세계잉여금	106,253	130,000	80,000	80,000	80,000	476,253	7.0	△6.8	
법정잉여금	0	0	0	0	0	0	0.0	0.0	
국고보조금사용 잔액	0	0	0	0	0	0	0.0	0.0	
시도비보조금사 용잔액	0	0	0	0	0	0	0.0	0.0	
전년도이월사업 비	0	0	0	0	0	0	0.0	0.0	
민간융자금회수 수입	0	0	0	0	0	0	0.0	0.0	
시군구융자금회 수수입(공제)	0	0	0	0	0	0	0.0	0.0	
예치금회수	0	0	0	0	0	0	0.0	0.0	
공기업특별회계 전입금	0	0	0	0	0	0	0.0	0.0	
공사·공단전입 금	0	0	0	0	0	0	0.0	0.0	
기타회계전입금	47,618	116,690	39,940	85,197	111,708	401,153	6.0	23.8	
기금전입금	0	0	0	0	0	0	0.0	0.0	
교육비특별회계 전입금	0	0	0	0	0	0	0.0	0.0	
예수금수입	0	0	0	0	0	0	0.0	0.0	

구분	중기재정계획					합계	비중	연평균 신장률	비고
	2013	2014	2015	2016	2017				
시도지역개발기 금예수금수입	0	0	0	0	0	0	0.0	0.0	
예탁금원금회수 수입	55,036	58,900	66,315	70,460	72,346	323,057	5.0	7.1	
예탁금이자수입	22,491	21,543	18,504	16,197	13,787	92,522	1.0	△11.5	
②경상지출	392,216	411,716	321,916	282,970	291,200	1,700,018	100.0	△7.2	
행정운영경비	86,794	92,512	92,193	94,032	98,245	463,776	27.0	3.1	
인력운영비	79,365	82,062	84,902	86,704	90,872	423,905	25.0	3.4	
기본경비	7,429	10,451	7,291	7,328	7,373	39,872	2.0	△0.2	
재무활동	305,421	319,204	229,723	188,938	192,954	1,236,240	73.0	△10.8	
내부거래지출	51,652	8,859	9,035	8,965	8,894	87,405	5.0	△35.6	
보전지출	253,769	310,345	220,689	179,973	184,060	1,148,836	68.0	△7.7	
예비비	0	0	0	0	0	0	0.0	0.0	
③투자자용자원(①-②)	1,084,003	1,017,638	996,496	967,263	864,188	4,929,588	0.0	△5.5	
④사업수요	1,277,503	1,269,172	1,065,619	1,046,051	955,868	5,614,213	0.0	△7.0	
⑤부족자원(④-③)	193,500	251,534	69,123	78,788	91,680	684,625	0.0	△17.0	
지방채	193,500	251,534	69,123	78,788	91,680	684,625	0.0	△17.0	
(채무부담)	0	0	0	0	0	0	0.0	0.0	
(민자)	99,500	78,400	66,000	49,600	16,400	309,900	0.0	△36.3	
(기타)	0	0	0	0	0	0	0.0	0.0	
재정규모(①+⑤)	1,669,718	1,680,888	1,387,535	1,329,021	1,247,068	7,314,230	0.0	△7.0	

# 라 - 1. 상수도사업특별회계

(단위 : 백만원, %)

구 분	중 기 재 정 계 획					합 계	비 중	연평균 신장률	비 고
	2013	2014	2015	2016	2017				
①세입	307,095	286,984	271,416	276,816	277,986	1,420,297	100.0	△2.5	
지방세수입	0	0	0	0	0	0	0.0	0.0	
세외수입	233,608	236,060	240,492	245,892	247,062	1,203,114	85.0	1.4	
경상적세외수입	227,717	225,182	230,351	235,733	241,748	1,160,731	82.0	1.5	
임시적세외수입	5,891	10,878	10,141	10,159	5,314	42,383	3.0	△2.5	
의존재원	73,487	50,924	30,924	30,924	30,924	217,183	15.0	△19.5	
보통교부세	0	0	0	0	0	0	0.0	0.0	
특별교부세	0	0	0	0	0	0	0.0	0.0	
분권교부세	0	0	0	0	0	0	0.0	0.0	
부동산교부세	0	0	0	0	0	0	0.0	0.0	
조정교부금	0	0	0	0	0	0	0.0	0.0	
재정보전금	0	0	0	0	0	0	0.0	0.0	
국고보조금	0	0	0	0	0	0	0.0	0.0	
광역·지역발전 특별회계보조금	0	0	0	0	0	0	0.0	0.0	
기금	0	0	0	0	0	0	0.0	0.0	
시·도비보조금 등	0	0	0	0	0	0	0.0	0.0	
순세계잉여금	66,253	50,000	30,000	30,000	30,000	206,253	15.0	△18.0	
법정잉여금	0	0	0	0	0	0	0.0	0.0	
국고보조금사용 잔액	0	0	0	0	0	0	0.0	0.0	
시도비보조금사 용잔액	0	0	0	0	0	0	0.0	0.0	
전년도이월사업 비	0	0	0	0	0	0	0.0	0.0	
민간융자금회수 수입	0	0	0	0	0	0	0.0	0.0	
시군구융자금회 수수입(공제)	0	0	0	0	0	0	0.0	0.0	
예치금회수	0	0	0	0	0	0	0.0	0.0	
공기업특별회계 전입금	0	0	0	0	0	0	0.0	0.0	
공사·공단전입 금	0	0	0	0	0	0	0.0	0.0	
기타회계전입금	6,510	200	200	200	200	7,310	1.0	△58.1	
기금전입금	0	0	0	0	0	0	0.0	0.0	
교육비특별회계 전입금	0	0	0	0	0	0	0.0	0.0	
예수금수입	0	0	0	0	0	0	0.0	0.0	

구 분	중 기 재 정 계 획					합 계	비 중	연평균 신장률	비 고
	2013	2014	2015	2016	2017				
	시도지역개발기 금예수금수입	0	0	0	0	0	0.0	0.0	
	예탁금원금회수 수입	0	0	0	0	0	0.0	0.0	
	예탁금이자수입	724	724	724	724	724	3,620	0.0	0.0
②경상지출		77,200	69,055	67,466	67,745	70,320	351,786	100.0	△2.3
	행정운영경비	57,584	62,239	60,480	60,835	63,487	304,625	87.0	2.5
	인력운영비	51,803	53,203	54,644	54,999	57,651	272,300	77.0	2.7
	기본경비	5,781	9,036	5,836	5,836	5,836	32,325	9.0	0.2
	재무활동	19,616	6,816	6,986	6,910	6,833	47,161	13.0	△23.2
	내부거래지출	19,616	6,816	6,986	6,910	6,833	47,161	13.0	△23.2
	보전지출	0	0	0	0	0	0	0.0	0.0
	예비비	0	0	0	0	0	0	0.0	0.0
③투자자용자원(①-②)		229,895	217,929	203,950	209,071	207,666	1,068,511	0.0	△2.5
④사업수요		229,895	217,929	203,950	209,071	207,666	1,068,511	0.0	△2.5
⑤부족자원(④-③)		0	0	0	0	0	0	0.0	0.0
	지방채	0	0	0	0	0	0	0.0	0.0
	(채무부담)	0	0	0	0	0	0	0.0	0.0
	(민자)	0	0	0	0	0	0	0.0	0.0
	(기타)	0	0	0	0	0	0	0.0	0.0
재정규모(①+⑤)		307,095	286,984	271,416	276,816	277,986	1,420,297	0.0	△2.5

## 라 - 2. 하수도사업특별회계

(단위 : 백만원, %)

구 분	중 기 재 정 계 획					합 계	비 중	연평균 신장률	비 고
	2013	2014	2015	2016	2017				
①세입	150,735	188,727	189,906	184,699	182,822	896,889	100.0	4.9	
지방세수입	0	0	0	0	0	0	0.0	0.0	
세외수입	145,465	182,332	181,332	180,332	180,332	869,793	97.0	5.5	
경상적세외수입	145,465	182,212	181,212	180,212	180,212	869,313	97.0	5.5	
임시적세외수입	0	120	120	120	120	480	0.0	0.0	
의존재원	5,270	6,395	8,574	4,367	2,490	27,096	3.0	△17.1	
보통교부세	0	0	0	0	0	0	0.0	0.0	
특별교부세	0	0	0	0	0	0	0.0	0.0	
분권교부세	0	0	0	0	0	0	0.0	0.0	
부동산교부세	0	0	0	0	0	0	0.0	0.0	
조정교부금	0	0	0	0	0	0	0.0	0.0	
재정보전금	0	0	0	0	0	0	0.0	0.0	
국고보조금	5,270	6,395	8,574	4,367	2,490	27,096	3.0	△17.1	
광역·지역발전 특별회계보조금	0	0	0	0	0	0	0.0	0.0	
기금	0	0	0	0	0	0	0.0	0.0	
시·도비보조금 등	0	0	0	0	0	0	0.0	0.0	
순세계잉여금	0	0	0	0	0	0	0.0	0.0	
법정잉여금	0	0	0	0	0	0	0.0	0.0	
국고보조금사용 잔액	0	0	0	0	0	0	0.0	0.0	
시도비보조금사 용잔액	0	0	0	0	0	0	0.0	0.0	
전년도이월사업 비	0	0	0	0	0	0	0.0	0.0	
민간융자금회수 수입	0	0	0	0	0	0	0.0	0.0	
시군구융자금회 수수입(공제)	0	0	0	0	0	0	0.0	0.0	
예치금회수	0	0	0	0	0	0	0.0	0.0	
공기업특별회계 전입금	0	0	0	0	0	0	0.0	0.0	
공사·공단전입 금	0	0	0	0	0	0	0.0	0.0	
기타회계전입금	0	0	0	0	0	0	0.0	0.0	
기금전입금	0	0	0	0	0	0	0.0	0.0	
교육비특별회계 전입금	0	0	0	0	0	0	0.0	0.0	
예수금수입	0	0	0	0	0	0	0.0	0.0	

구 분	중 기 재 정 계 획					합 계	비 중	연평균 신장률	비 고
	2013	2014	2015	2016	2017				
시도지역개발기 금예수금수입	0	0	0	0	0	0	0.0	0.0	
예탁금원금회수 수입	0	0	0	0	0	0	0.0	0.0	
예탁금이자수입	0	0	0	0	0	0	0.0	0.0	
②경상지출	40,715	68,021	46,211	43,256	43,814	242,017	100.0	1.9	
행정운영경비	1,454	1,471	1,488	1,507	1,526	7,446	3.0	1.2	
인력운영비	1,365	1,373	1,380	1,389	1,396	6,903	3.0	0.6	
기본경비	89	98	108	118	130	543	0.0	9.8	
재무활동	39,260	66,550	44,722	41,749	42,288	234,569	97.0	1.9	
내부거래지출	2,036	2,043	2,049	2,055	2,061	10,244	4.0	0.3	
보전지출	37,224	64,508	42,674	39,694	40,227	224,327	93.0	2.0	
예비비	0	0	0	0	0	0	0.0	0.0	
③투자자용자원(①-②)	110,020	120,706	143,695	141,443	139,007	654,871	0.0	6.0	
④사업수요	110,020	148,506	143,695	141,443	139,007	682,671	0.0	6.0	
⑤부족자원(④-③)	0	27,800	0	0	0	27,800	0.0	0.0	
지방채	0	27,800	0	0	0	27,800	0.0	0.0	
(채무부담)	0	0	0	0	0	0	0.0	0.0	
(민자)	0	0	0	0	0	0	0.0	0.0	
(기타)	0	0	0	0	0	0	0.0	0.0	
재정규모(①+⑤)	150,735	216,527	189,906	184,699	182,822	924,689	0.0	4.9	

### 라 - 3. 경제자유구역사업특별회계

(단위 : 백만원, %)

구 분	총 기 재 정 계 획					합 계	비 중	연평균 신장률	비 고
	2013	2014	2015	2016	2017				
①세입	900,640	793,425	722,361	652,099	558,127	3,626,652	100.0	△11.3	
지방세수입	0	0	0	0	0	0	0.0	0.0	
세외수입	829,692	619,538	581,650	482,580	398,366	2,911,826	80.0	△16.8	
경상적세외수입	794,104	597,775	564,286	465,217	385,402	2,806,784	77.0	△16.5	
임시적세외수입	35,589	21,764	17,364	17,364	12,964	105,045	3.0	△22.3	
의존재원	70,947	173,887	140,712	169,519	159,762	714,827	20.0	22.5	
보통교부세	0	0	0	0	0	0	0.0	0.0	
특별교부세	0	0	0	0	0	0	0.0	0.0	
분권교부세	0	0	0	0	0	0	0.0	0.0	
부동산교부세	0	0	0	0	0	0	0.0	0.0	
조정교부금	0	0	0	0	0	0	0.0	0.0	
재정보전금	0	0	0	0	0	0	0.0	0.0	
국고보조금	3,627	2,188	0	0	0	5,815	0.0	△100.0	
광역·지역발전 특별회계보조금	25,857	55,209	100,972	84,522	48,254	314,814	9.0	16.9	
기금	355	0	0	0	0	355	0.0	△100.0	
시·도비보조금 등	0	0	0	0	0	0	0.0	0.0	
순세계잉여금	0	0	0	0	0	0	0.0	0.0	
법정잉여금	0	0	0	0	0	0	0.0	0.0	
국고보조금사용 잔액	0	0	0	0	0	0	0.0	0.0	
시도비보조금사 용잔액	0	0	0	0	0	0	0.0	0.0	
전년도이월사업 비	0	0	0	0	0	0	0.0	0.0	
민간융자금회수 수입	0	0	0	0	0	0	0.0	0.0	
시군구융자금회 수수입(공제)	0	0	0	0	0	0	0.0	0.0	
예치금회수	0	0	0	0	0	0	0.0	0.0	
공기업특별회계 전입금	0	0	0	0	0	0	0.0	0.0	
공사·공단전입 금	0	0	0	0	0	0	0.0	0.0	
기타회계전입금	41,108	116,490	39,740	84,997	111,508	393,843	11.0	28.3	
기금전입금	0	0	0	0	0	0	0.0	0.0	
교육비특별회계 전입금	0	0	0	0	0	0	0.0	0.0	
예수금수입	0	0	0	0	0	0	0.0	0.0	

구분	중기재정계획					합계	비중	연평균 신장률	비고
	2013	2014	2015	2016	2017				
시도지역개발기 금예수금수입	0	0	0	0	0	0	0.0	0.0	
예탁금원금회수 수입	0	0	0	0	0	0	0.0	0.0	
예탁금이자수입	0	0	0	0	0	0	0.0	0.0	
②경상지출	119,741	104,380	53,562	55,374	56,345	389,402	100.0	△17.2	
행정운영경비	27,740	28,785	30,208	31,674	33,216	151,623	39.0	4.6	
인력운영비	26,197	27,486	28,877	30,316	31,825	144,701	37.0	5.0	
기본경비	1,543	1,299	1,331	1,358	1,391	6,922	2.0	△2.6	
재무활동	92,002	75,595	23,354	23,700	23,129	237,780	61.0	△29.2	
내부거래지출	30,000	0	0	0	0	30,000	8.0	△100.0	
보전지출	62,002	75,595	23,354	23,700	23,129	207,780	53.0	△21.8	
예비비	0	0	0	0	0	0	0.0	0.0	
③투자가용자원(①-②)	780,898	689,045	668,799	596,725	501,782	3,237,249	0.0	△10.5	
④사업수요	880,898	846,279	668,799	596,725	501,782	3,494,483	0.0	△13.1	
⑤부족자원(④-③)	100,000	157,234	0	0	0	257,234	0.0	△100.0	
지방채	100,000	157,234	0	0	0	257,234	0.0	△100.0	
(채무부담)	0	0	0	0	0	0	0.0	0.0	
(민자)	99,500	78,400	66,000	49,600	16,400	309,900	0.0	△36.3	
(기타)	0	0	0	0	0	0	0.0	0.0	
재정규모(①+⑤)	1,000,640	950,659	722,361	652,099	558,127	3,883,886	0.0	△13.6	

## 라 - 4. 지역개발기금특별회계

(단위 : 백만원, %)

구 분	중 기 재 정 계 획					합 계	비 중	연평균 신장률	비 고
	2013	2014	2015	2016	2017				
①세입	117,749	160,219	134,729	136,619	136,452	685,768	100.0	3.8	
지방세수입	0	0	0	0	0	0	0.0	0.0	
세외수입	946	499	634	685	1,044	3,808	1.0	2.5	
경상적세외수입	720	398	376	376	476	2,346	0.0	△9.8	
임시적세외수입	226	101	258	309	568	1,462	0.0	25.9	
의존재원	116,803	159,720	134,095	135,933	135,409	681,960	99.0	3.8	
보통교부세	0	0	0	0	0	0	0.0	0.0	
특별교부세	0	0	0	0	0	0	0.0	0.0	
분권교부세	0	0	0	0	0	0	0.0	0.0	
부동산교부세	0	0	0	0	0	0	0.0	0.0	
조정교부금	0	0	0	0	0	0	0.0	0.0	
재정보전금	0	0	0	0	0	0	0.0	0.0	
국고보조금	0	0	0	0	0	0	0.0	0.0	
광역·지역발전 특별회계보조금	0	0	0	0	0	0	0.0	0.0	
기금	0	0	0	0	0	0	0.0	0.0	
시·도비보조금 등	0	0	0	0	0	0	0.0	0.0	
순세계잉여금	40,000	80,000	50,000	50,000	50,000	270,000	39.0	5.7	
법정잉여금	0	0	0	0	0	0	0.0	0.0	
국고보조금사용 잔액	0	0	0	0	0	0	0.0	0.0	
시도비보조금사 용잔액	0	0	0	0	0	0	0.0	0.0	
전년도이월사업 비	0	0	0	0	0	0	0.0	0.0	
민간융자금회수 수입	0	0	0	0	0	0	0.0	0.0	
시군구융자금회 수수입(공제)	0	0	0	0	0	0	0.0	0.0	
예치금회수	0	0	0	0	0	0	0.0	0.0	
공기업특별회계 전입금	0	0	0	0	0	0	0.0	0.0	
공사·공단전입 금	0	0	0	0	0	0	0.0	0.0	
기타회계전입금	0	0	0	0	0	0	0.0	0.0	
기금전입금	0	0	0	0	0	0	0.0	0.0	
교육비특별회계 전입금	0	0	0	0	0	0	0.0	0.0	
예수금수입	0	0	0	0	0	0	0.0	0.0	

구 분	중 기 재 정 계 획					합 계	비 중	연평균 신장률	비 고
	2013	2014	2015	2016	2017				
시도지역개발기 금예수금수입	0	0	0	0	0	0	0.0	0.0	
예탁금원금회수 수입	55,036	58,900	66,315	70,460	72,346	323,057	47.0	7.1	
예탁금이자수입	21,767	20,819	17,780	15,473	13,063	88,902	13.0	△12.0	
②경상지출	154,560	170,260	154,677	116,595	120,720	716,812	100.0	△6.0	
행정운영경비	16	17	16	16	16	81	0.0	0.0	
인력운영비	0	0	0	0	0	0	0.0	0.0	
기본경비	16	17	16	16	16	81	0.0	0.0	
재무활동	154,544	170,243	154,661	116,579	120,704	716,731	100.0	△6.0	
내부거래지출	0	0	0	0	0	0	0.0	0.0	
보전지출	154,544	170,243	154,661	116,579	120,704	716,731	100.0	△6.0	
예비비	0	0	0	0	0	0	0.0	0.0	
③투자자용자원(①-②)	△36,811	△10,041	△19,948	20,024	15,733	△31,043	0.0	0.0	
④사업수요	56,689	56,459	49,175	98,812	107,413	368,548	0.0	17.3	
⑤부족자원(④-③)	93,500	66,500	69,123	78,788	91,680	399,591	0.0	△0.5	
지방채	93,500	66,500	69,123	78,788	91,680	399,591	0.0	△0.5	
(채무부담)	0	0	0	0	0	0	0.0	0.0	
(민자)	0	0	0	0	0	0	0.0	0.0	
(기타)	0	0	0	0	0	0	0.0	0.0	
재정규모(①+⑤)	211,249	226,719	203,852	215,407	228,132	1,085,359	0.0	1.9	

## 라 - 5. 도시개발사업특별회계

(단위 : 백만원, %)

구 분	중 기 재 정 계 획					합 계	비 중	연평균 신장률	비 고
	2013	2014	2015	2016	2017				
①세입	0	0	0	0	0	0	0.0	0.0	
지방세수입	0	0	0	0	0	0	0.0	0.0	
세외수입	0	0	0	0	0	0	0.0	0.0	
경상적세외수입	0	0	0	0	0	0	0.0	0.0	
임시적세외수입	0	0	0	0	0	0	0.0	0.0	
의존재원	0	0	0	0	0	0	0.0	0.0	
보통교부세	0	0	0	0	0	0	0.0	0.0	
특별교부세	0	0	0	0	0	0	0.0	0.0	
분권교부세	0	0	0	0	0	0	0.0	0.0	
부동산교부세	0	0	0	0	0	0	0.0	0.0	
조정교부금	0	0	0	0	0	0	0.0	0.0	
재정보전금	0	0	0	0	0	0	0.0	0.0	
국고보조금	0	0	0	0	0	0	0.0	0.0	
광역·지역발전 특별회계보조금	0	0	0	0	0	0	0.0	0.0	
기금	0	0	0	0	0	0	0.0	0.0	
시·도비보조금 등	0	0	0	0	0	0	0.0	0.0	
순세계잉여금	0	0	0	0	0	0	0.0	0.0	
법정잉여금	0	0	0	0	0	0	0.0	0.0	
국고보조금사용 잔액	0	0	0	0	0	0	0.0	0.0	
시도비보조금사 용잔액	0	0	0	0	0	0	0.0	0.0	
전년도이월사업 비	0	0	0	0	0	0	0.0	0.0	
민간융자금회수 수입	0	0	0	0	0	0	0.0	0.0	
시군구융자금회 수수입(공제)	0	0	0	0	0	0	0.0	0.0	
예치금회수	0	0	0	0	0	0	0.0	0.0	
공기업특별회계 전입금	0	0	0	0	0	0	0.0	0.0	
공사·공단전입 금	0	0	0	0	0	0	0.0	0.0	
기타회계전입금	0	0	0	0	0	0	0.0	0.0	
기금전입금	0	0	0	0	0	0	0.0	0.0	
교육비특별회계 전입금	0	0	0	0	0	0	0.0	0.0	
예수금수입	0	0	0	0	0	0	0.0	0.0	

구 분	중 기 재 정 계 획					합 계	비 중	연평균 신장률	비 고
	2013	2014	2015	2016	2017				
시도지역개발기 금예수금수입	0	0	0	0	0	0	0.0	0.0	
예탁금원금회수 수입	0	0	0	0	0	0	0.0	0.0	
예탁금이자수입	0	0	0	0	0	0	0.0	0.0	
②경상지출	0	0	0	0	0	0	0.0	0.0	
행정운영경비	0	0	0	0	0	0	0.0	0.0	
인력운영비	0	0	0	0	0	0	0.0	0.0	
기본경비	0	0	0	0	0	0	0.0	0.0	
재무활동	0	0	0	0	0	0	0.0	0.0	
내부거래지출	0	0	0	0	0	0	0.0	0.0	
보전지출	0	0	0	0	0	0	0.0	0.0	
예비비	0	0	0	0	0	0	0.0	0.0	
③투자비용자원(①-②)	0	0	0	0	0	0	0.0	0.0	
④사업수요	0	0	0	0	0	0	0.0	0.0	
⑤부족자원(④-③)	0	0	0	0	0	0	0.0	0.0	
지방채	0	0	0	0	0	0	0.0	0.0	
(채무부담)	0	0	0	0	0	0	0.0	0.0	
(민자)	0	0	0	0	0	0	0.0	0.0	
(기타)	0	0	0	0	0	0	0.0	0.0	
재정규모(①+⑤)	0	0	0	0	0	0	0.0	0.0	

# 아. 기타특별회계

(단위 : 백만원, %)

구 분	중 기 재 정 계 획					합 계	비 중	연평균 신장률	비 고
	2013	2014	2015	2016	2017				
①세입	980,640	1,126,711	977,477	825,513	738,562	4,648,903	100.0	△6.8	
지방세수입	0	0	0	0	0	0	0.0	0.0	
세외수입	153,099	118,099	76,039	52,036	52,055	451,328	10.0	△23.6	
경상적세외수입	72,704	46,927	10,613	10,632	10,651	151,527	3.0	△38.1	
임시적세외수입	80,395	71,172	65,426	41,404	41,404	299,801	6.0	△15.3	
의존재원	827,541	1,008,612	901,438	773,477	686,507	4,197,575	90.0	△4.6	
보통교부세	0	0	0	0	0	0	0.0	0.0	
특별교부세	0	0	0	0	0	0	0.0	0.0	
분권교부세	4,579	5,001	3,849	99	99	13,627	0.0	9.2	
부동산교부세	0	0	0	0	0	0	0.0	0.0	
조정교부금	0	0	0	0	0	0	0.0	0.0	
재정보전금	0	0	0	0	0	0	0.0	0.0	
국고보조금	356,418	432,666	424,367	384,589	334,658	1,932,698	42.0	△1.6	
광역·지역발전 특별회계보조금	4,383	4,526	5,425	5,425	5,425	25,184	1.0	5.5	
기금	91,500	85,618	0	0	0	177,118	4.0	△100.0	
시·도비보조금 등	0	0	0	0	0	0	0.0	0.0	
순세계잉여금	21,350	25,287	26,158	27,340	28,576	128,711	3.0	7.6	
법정잉여금	0	0	0	0	0	0	0.0	0.0	
국고보조금사용 잔액	0	0	0	0	0	0	0.0	0.0	
시도비보조금사 용잔액	0	0	0	0	0	0	0.0	0.0	
전년도이월사업 비	47,366	0	0	0	0	47,366	1.0	△100.0	
민간융자금회수 수입	7	7	7	7	7	35	0.0	0.0	
시군구융자금회 수수입(공제)	0	0	0	0	0	0	0.0	0.0	
예치금회수	0	0	0	0	0	0	0.0	0.0	
공기업특별회계 전입금	0	0	0	0	0	0	0.0	0.0	
공사·공단전입 금	0	0	0	0	0	0	0.0	0.0	
기타회계전입금	299,417	449,307	441,112	355,497	317,222	1,862,555	40.0	1.5	
기금전입금	0	0	0	0	0	0	0.0	0.0	
교육비특별회계 전입금	0	0	0	0	0	0	0.0	0.0	
예수금수입	0	0	0	0	0	0	0.0	0.0	

구 분	중 기 재 정 계 획					합 계	비 중	연평균 신장률	비 고
	2013	2014	2015	2016	2017				
시도지역개발기 금예수금수입	0	0	0	0	0	0	0.0	0.0	
예탁금원금회수 수입	2,000	6,000	0	0	0	8,000	0.0	△100.0	
예탁금이자수입	520	200	520	520	520	2,280	0.0	0.0	
②경상지출	68,195	140,454	157,153	161,356	173,604	700,762	100.0	26.3	
행정운영경비	11,843	12,862	12,560	12,797	13,075	63,137	9.0	2.5	
인력운영비	10,486	11,021	10,846	11,058	11,311	54,722	8.0	1.9	
기본경비	1,357	1,841	1,714	1,739	1,763	8,414	1.0	6.8	
재무활동	56,352	127,591	144,593	148,559	160,530	637,625	91.0	29.9	
내부거래지출	19,810	13,302	11,310	10,069	9,962	64,453	9.0	△15.8	
보전지출	36,542	114,289	133,283	138,490	150,568	573,172	82.0	42.5	
예비비	0	0	0	0	0	0	0.0	0.0	
③투자자용자원(①-②)	912,445	986,258	820,324	664,157	564,958	3,948,142	0.0	△11.3	
④사업수요	1,119,360	1,244,703	861,001	695,169	583,078	4,503,311	0.0	△15.0	
⑤부족자원(④-③)	206,915	258,445	40,677	31,012	18,120	555,169	0.0	△45.6	
지방채	206,915	258,445	40,677	31,012	18,120	555,169	0.0	△45.6	
(채무부담)	0	0	0	0	0	0	0.0	0.0	
(민자)	0	0	0	0	0	0	0.0	0.0	
(기타)	0	0	0	0	0	0	0.0	0.0	
재정규모(①+⑤)	1,187,555	1,385,156	1,018,154	856,525	756,682	5,204,072	0.0	△10.7	

# 마 - 1. 학교용지부담금특별회계

(단위 : 백만원, %)

구 분	중 기 재 정 계 획					합 계	비 중	연평균 신장률	비 고
	2013	2014	2015	2016	2017				
①세입	22,431	22,431	22,431	22,431	22,431	112,155	100.0	0.0	
지방세수입	0	0	0	0	0	0	0.0	0.0	
세외수입	18,895	18,895	18,895	18,895	18,895	94,475	84.0	0.0	
경상적세외수입	195	195	195	195	195	975	1.0	0.0	
임시적세외수입	18,700	18,700	18,700	18,700	18,700	93,500	83.0	0.0	
의존자원	3,536	3,536	3,536	3,536	3,536	17,680	16.0	0.0	
보통교부세	0	0	0	0	0	0	0.0	0.0	
특별교부세	0	0	0	0	0	0	0.0	0.0	
분권교부세	0	0	0	0	0	0	0.0	0.0	
부동산교부세	0	0	0	0	0	0	0.0	0.0	
조정교부금	0	0	0	0	0	0	0.0	0.0	
재정보전금	0	0	0	0	0	0	0.0	0.0	
국고보조금	0	0	0	0	0	0	0.0	0.0	
광역·지역발전 특별회계보조금	0	0	0	0	0	0	0.0	0.0	
기금	0	0	0	0	0	0	0.0	0.0	
시·도비보조금 등	0	0	0	0	0	0	0.0	0.0	
순세계잉여금	3,536	3,536	3,536	3,536	3,536	17,680	16.0	0.0	
법정잉여금	0	0	0	0	0	0	0.0	0.0	
국고보조금사용 잔액	0	0	0	0	0	0	0.0	0.0	
시도비보조금사 용잔액	0	0	0	0	0	0	0.0	0.0	
전년도이월사업 비	0	0	0	0	0	0	0.0	0.0	
민간융자금회수 수입	0	0	0	0	0	0	0.0	0.0	
시군구융자금회 수수입(공제)	0	0	0	0	0	0	0.0	0.0	
예치금회수	0	0	0	0	0	0	0.0	0.0	
공기업특별회계 전입금	0	0	0	0	0	0	0.0	0.0	
공사·공단전입 금	0	0	0	0	0	0	0.0	0.0	
기타회계전입금	0	0	0	0	0	0	0.0	0.0	
기금전입금	0	0	0	0	0	0	0.0	0.0	
교육비특별회계 전입금	0	0	0	0	0	0	0.0	0.0	
예수금수입	0	0	0	0	0	0	0.0	0.0	

구분	중기재정계획					합계	비중	연평균 신장률	비고
	2013	2014	2015	2016	2017				
시도지역개발기 금예수금수입	0	0	0	0	0	0	0.0	0.0	
예탁금원금회수 수입	0	0	0	0	0	0	0.0	0.0	
예탁금이자수입	0	0	0	0	0	0	0.0	0.0	
② 경 상 지 출	0	0	0	0	0	0	0.0	0.0	
행정운영경비	0	0	0	0	0	0	0.0	0.0	
인력운영비	0	0	0	0	0	0	0.0	0.0	
기본경비	0	0	0	0	0	0	0.0	0.0	
재무활동	0	0	0	0	0	0	0.0	0.0	
내부거래지출	0	0	0	0	0	0	0.0	0.0	
보전지출	0	0	0	0	0	0	0.0	0.0	
예비비	0	0	0	0	0	0	0.0	0.0	
③투자가용재원(①-②)	22,431	22,431	22,431	22,431	22,431	112,155	0.0	0.0	
④ 사 업 수 요	22,431	22,431	22,431	22,431	22,431	112,155	0.0	0.0	
⑤부족재원(④-③)	0	0	0	0	0	0	0.0	0.0	
지 방 채	0	0	0	0	0	0	0.0	0.0	
(채무부담)	0	0	0	0	0	0	0.0	0.0	
(민자)	0	0	0	0	0	0	0.0	0.0	
(기타)	0	0	0	0	0	0	0.0	0.0	
재정규모(①+⑤)	22,431	22,431	22,431	22,431	22,431	112,155	0.0	0.0	

## 마 - 2. 의료급여기금특별회계

(단위 : 백만원, %)

구 분	중 기 재 정 계 획					합 계	비 중	연평균 신장률	비 고
	2013	2014	2015	2016	2017				
①세입	265,244	298,945	298,945	298,945	298,945	1,461,024	100.0	3.0	
지방세수입	0	0	0	0	0	0	0.0	0.0	
세외수입	582	582	582	582	582	2,910	0.0	0.0	
경상적세외수입	60	60	60	60	60	300	0.0	0.0	
임시적세외수입	522	522	522	522	522	2,610	0.0	0.0	
의존재원	264,662	298,363	298,363	298,363	298,363	1,458,114	100.0	3.0	
보통교부세	0	0	0	0	0	0	0.0	0.0	
특별교부세	0	0	0	0	0	0	0.0	0.0	
분권교부세	0	0	0	0	0	0	0.0	0.0	
부동산교부세	0	0	0	0	0	0	0.0	0.0	
조정교부금	0	0	0	0	0	0	0.0	0.0	
재정보전금	0	0	0	0	0	0	0.0	0.0	
국고보조금	211,318	237,395	237,395	237,395	237,395	1,160,898	79.0	3.0	
광역·지역발전 특별회계보조금	0	0	0	0	0	0	0.0	0.0	
기금	0	0	0	0	0	0	0.0	0.0	
시·도비보조금 등	0	0	0	0	0	0	0.0	0.0	
순세계잉여금	508	508	508	508	508	2,540	0.0	0.0	
법정잉여금	0	0	0	0	0	0	0.0	0.0	
국고보조금사용 잔액	0	0	0	0	0	0	0.0	0.0	
시도비보조금사 용잔액	0	0	0	0	0	0	0.0	0.0	
전년도이월사업 비	0	0	0	0	0	0	0.0	0.0	
민간융자금회수 수입	7	7	7	7	7	35	0.0	0.0	
시군구융자금회 수수입(공제)	0	0	0	0	0	0	0.0	0.0	
예치금회수	0	0	0	0	0	0	0.0	0.0	
공기업특별회계 전입금	0	0	0	0	0	0	0.0	0.0	
공사·공단전입 금	0	0	0	0	0	0	0.0	0.0	
기타회계전입금	52,829	60,453	60,453	60,453	60,453	294,641	20.0	3.4	
기금전입금	0	0	0	0	0	0	0.0	0.0	
교육비특별회계 전입금	0	0	0	0	0	0	0.0	0.0	
예수금수입	0	0	0	0	0	0	0.0	0.0	

구 분	중 기 재 정 계 획					합 계	비 중	연평균 신장률	비 고
	2013	2014	2015	2016	2017				
시도지역개발기 금예수금수입	0	0	0	0	0	0	0.0	0.0	
예탁금원금회수 수입	0	0	0	0	0	0	0.0	0.0	
예탁금이자수입	0	0	0	0	0	0	0.0	0.0	
②경상지출	27	28	28	28	28	139	100.0	1.0	
행정운영경비	27	28	28	28	28	139	100.0	1.0	
인력운영비	27	28	28	28	28	139	100.0	1.0	
기본경비	0	0	0	0	0	0	0.0	0.0	
재무활동	0	0	0	0	0	0	0.0	0.0	
내부거래지출	0	0	0	0	0	0	0.0	0.0	
보전지출	0	0	0	0	0	0	0.0	0.0	
예비비	0	0	0	0	0	0	0.0	0.0	
③투자비용재원(①-②)	265,217	298,917	298,917	298,917	298,917	1,460,885	0.0	3.0	
④사업수요	265,217	298,917	298,917	298,917	298,917	1,460,885	0.0	3.0	
⑤부족재원(④-③)	0	0	0	0	0	0	0.0	0.0	
지방채	0	0	0	0	0	0	0.0	0.0	
(채무부담)	0	0	0	0	0	0	0.0	0.0	
(민자)	0	0	0	0	0	0	0.0	0.0	
(기타)	0	0	0	0	0	0	0.0	0.0	
재정규모(①+⑤)	265,244	298,945	298,945	298,945	298,945	1,461,024	0.0	3.0	

### 마 - 3. 검단1지구토지구획정리사업특별회계

(단위 : 백만원, %)

구 분	중 기 재 정 계 획					합 계	비 중	연평균 신장률	비 고
	2013	2014	2015	2016	2017				
①세입	630	0	0	0	0	630	100.0	△100.0	
지방세수입	0	0	0	0	0	0	0.0	0.0	
세외수입	0	0	0	0	0	0	0.0	0.0	
경상적세외수입	0	0	0	0	0	0	0.0	0.0	
임시적세외수입	0	0	0	0	0	0	0.0	0.0	
의존자원	630	0	0	0	0	630	100.0	△100.0	
보통교부세	0	0	0	0	0	0	0.0	0.0	
특별교부세	0	0	0	0	0	0	0.0	0.0	
분권교부세	0	0	0	0	0	0	0.0	0.0	
부동산교부세	0	0	0	0	0	0	0.0	0.0	
조정교부금	0	0	0	0	0	0	0.0	0.0	
재정보전금	0	0	0	0	0	0	0.0	0.0	
국고보조금	0	0	0	0	0	0	0.0	0.0	
광역·지역발전 특별회계보조금	0	0	0	0	0	0	0.0	0.0	
기금	0	0	0	0	0	0	0.0	0.0	
시·도비보조금 등	0	0	0	0	0	0	0.0	0.0	
순세계잉여금	0	0	0	0	0	0	0.0	0.0	
법정잉여금	0	0	0	0	0	0	0.0	0.0	
국고보조금사용 잔액	0	0	0	0	0	0	0.0	0.0	
시도비보조금사 용잔액	0	0	0	0	0	0	0.0	0.0	
전년도이월사업 비	630	0	0	0	0	630	100.0	△100.0	
민간융자금회수 수입	0	0	0	0	0	0	0.0	0.0	
시군구융자금회 수수입(공제)	0	0	0	0	0	0	0.0	0.0	
예치금회수	0	0	0	0	0	0	0.0	0.0	
공기업특별회계 전입금	0	0	0	0	0	0	0.0	0.0	
공사·공단전입 금	0	0	0	0	0	0	0.0	0.0	
기타회계전입금	0	0	0	0	0	0	0.0	0.0	
기금전입금	0	0	0	0	0	0	0.0	0.0	
교육비특별회계 전입금	0	0	0	0	0	0	0.0	0.0	
예수금수입	0	0	0	0	0	0	0.0	0.0	

구분	중기재정계획					합계	비중	연평균 신장률	비고
	2013	2014	2015	2016	2017				
시도지역개발기 금예수금수입	0	0	0	0	0	0	0.0	0.0	
예탁금원금회수 수입	0	0	0	0	0	0	0.0	0.0	
예탁금이자수입	0	0	0	0	0	0	0.0	0.0	
②경상지출	0	0	0	0	0	0	0.0	0.0	
행정운영경비	0	0	0	0	0	0	0.0	0.0	
인력운영비	0	0	0	0	0	0	0.0	0.0	
기본경비	0	0	0	0	0	0	0.0	0.0	
재무활동	0	0	0	0	0	0	0.0	0.0	
내부거래지출	0	0	0	0	0	0	0.0	0.0	
보전지출	0	0	0	0	0	0	0.0	0.0	
예비비	0	0	0	0	0	0	0.0	0.0	
③투자가용자원(①-②)	630	0	0	0	0	630	0.0	△100.0	
④사업수요	630	0	0	0	0	630	0.0	△100.0	
⑤부족자원(④-③)	0	0	0	0	0	0	0.0	0.0	
지방채	0	0	0	0	0	0	0.0	0.0	
(채무부담)	0	0	0	0	0	0	0.0	0.0	
(민자)	0	0	0	0	0	0	0.0	0.0	
(기타)	0	0	0	0	0	0	0.0	0.0	
재정규모(①+⑤)	630	0	0	0	0	630	0.0	△100.0	

# 마 - 4. 검단2지구토지구획정리사업특별회계

(단위 : 백만원, %)

구 분	중 기 재 정 계 획					합 계	비 중	연평균 신장률	비 고
	2013	2014	2015	2016	2017				
①세입	53,193	178	0	0	0	53,371	100.0	△100.0	
지방세수입	0	0	0	0	0	0	0.0	0.0	
세외수입	29,578	178	0	0	0	29,756	56.0	△100.0	
경상적세외수입	29,578	178	0	0	0	29,756	56.0	△100.0	
임시적세외수입	0	0	0	0	0	0	0.0	0.0	
의존재원	23,615	0	0	0	0	23,615	44.0	△100.0	
보통교부세	0	0	0	0	0	0	0.0	0.0	
특별교부세	0	0	0	0	0	0	0.0	0.0	
분권교부세	0	0	0	0	0	0	0.0	0.0	
부동산교부세	0	0	0	0	0	0	0.0	0.0	
조정교부금	0	0	0	0	0	0	0.0	0.0	
재정보전금	0	0	0	0	0	0	0.0	0.0	
국고보조금	0	0	0	0	0	0	0.0	0.0	
광역·지역발전 특별회계보조금	0	0	0	0	0	0	0.0	0.0	
기금	0	0	0	0	0	0	0.0	0.0	
시·도비보조금 등	0	0	0	0	0	0	0.0	0.0	
순세계잉여금	0	0	0	0	0	0	0.0	0.0	
법정잉여금	0	0	0	0	0	0	0.0	0.0	
국고보조금사용 잔액	0	0	0	0	0	0	0.0	0.0	
시도비보조금사 용잔액	0	0	0	0	0	0	0.0	0.0	
전년도이월사업 비	23,615	0	0	0	0	23,615	44.0	△100.0	
민간융자금회수 수입	0	0	0	0	0	0	0.0	0.0	
시군구융자금회 수수입(공제)	0	0	0	0	0	0	0.0	0.0	
예치금회수	0	0	0	0	0	0	0.0	0.0	
공기업특별회계 전입금	0	0	0	0	0	0	0.0	0.0	
공사·공단전입 금	0	0	0	0	0	0	0.0	0.0	
기타회계전입금	0	0	0	0	0	0	0.0	0.0	
기금전입금	0	0	0	0	0	0	0.0	0.0	
교육비특별회계 전입금	0	0	0	0	0	0	0.0	0.0	
예수금수입	0	0	0	0	0	0	0.0	0.0	

구 분	중 기 재 정 계 획					합 계	비 중	연평균 신장률	비 고
	2013	2014	2015	2016	2017				
시도지역개발기 금예수금수입	0	0	0	0	0	0	0.0	0.0	
예탁금원금회수 수입	0	0	0	0	0	0	0.0	0.0	
예탁금이자수입	0	0	0	0	0	0	0.0	0.0	
②경상지출	178	178	0	0	0	356	100.0	△100.0	
행정운영경비	0	0	0	0	0	0	0.0	0.0	
인력운영비	0	0	0	0	0	0	0.0	0.0	
기본경비	0	0	0	0	0	0	0.0	0.0	
재무활동	178	178	0	0	0	356	100.0	△100.0	
내부거래지출	178	178	0	0	0	356	100.0	△100.0	
보전지출	0	0	0	0	0	0	0.0	0.0	
예비비	0	0	0	0	0	0	0.0	0.0	
③투자비용재원(①-②)	53,015	0	0	0	0	53,015	0.0	△100.0	
④사업수요	53,015	0	0	0	0	53,015	0.0	△100.0	
⑤부족재원(④-③)	0	0	0	0	0	0	0.0	0.0	
지방채	0	0	0	0	0	0	0.0	0.0	
(채무부담)	0	0	0	0	0	0	0.0	0.0	
(민자)	0	0	0	0	0	0	0.0	0.0	
(기타)	0	0	0	0	0	0	0.0	0.0	
재정규모(①+⑤)	53,193	178	0	0	0	53,371	0.0	△100.0	

# 마 - 5. 원당지구토지구획정리사업특별회계

(단위 : 백만원, %)

구 분	중 기 재 정 계 획					합 계	비 중	연평균 신장률	비 고
	2013	2014	2015	2016	2017				
①세입	2,252	0	0	0	0	2,252	100.0	△100.0	
지방세수입	0	0	0	0	0	0	0.0	0.0	
세외수입	0	0	0	0	0	0	0.0	0.0	
경상적세외수입	0	0	0	0	0	0	0.0	0.0	
임시적세외수입	0	0	0	0	0	0	0.0	0.0	
의존재원	2,252	0	0	0	0	2,252	100.0	△100.0	
보통교부세	0	0	0	0	0	0	0.0	0.0	
특별교부세	0	0	0	0	0	0	0.0	0.0	
분권교부세	0	0	0	0	0	0	0.0	0.0	
부동산교부세	0	0	0	0	0	0	0.0	0.0	
조정교부금	0	0	0	0	0	0	0.0	0.0	
재정보전금	0	0	0	0	0	0	0.0	0.0	
국고보조금	0	0	0	0	0	0	0.0	0.0	
광역·지역발전 특별회계보조금	0	0	0	0	0	0	0.0	0.0	
기금	0	0	0	0	0	0	0.0	0.0	
시·도비보조금 등	0	0	0	0	0	0	0.0	0.0	
순세계잉여금	0	0	0	0	0	0	0.0	0.0	
법정잉여금	0	0	0	0	0	0	0.0	0.0	
국고보조금사용 잔액	0	0	0	0	0	0	0.0	0.0	
시도비보조금사 용잔액	0	0	0	0	0	0	0.0	0.0	
전년도이월사업 비	2,252	0	0	0	0	2,252	100.0	△100.0	
민간융자금회수 수입	0	0	0	0	0	0	0.0	0.0	
시군구융자금회 수수입(공제)	0	0	0	0	0	0	0.0	0.0	
예치금회수	0	0	0	0	0	0	0.0	0.0	
공기업특별회계 전입금	0	0	0	0	0	0	0.0	0.0	
공사·공단전입 금	0	0	0	0	0	0	0.0	0.0	
기타회계전입금	0	0	0	0	0	0	0.0	0.0	
기금전입금	0	0	0	0	0	0	0.0	0.0	
교육비특별회계 전입금	0	0	0	0	0	0	0.0	0.0	
예수금수입	0	0	0	0	0	0	0.0	0.0	

구 분	중 기 재 정 계 획					합 계	비 중	연평균 신장률	비 고
	2013	2014	2015	2016	2017				
시도지역개발기 금예수금수입	0	0	0	0	0	0	0.0	0.0	
예탁금원금회수 수입	0	0	0	0	0	0	0.0	0.0	
예탁금이자수입	0	0	0	0	0	0	0.0	0.0	
②경상지출	0	0	0	0	0	0	0.0	0.0	
행정운영경비	0	0	0	0	0	0	0.0	0.0	
인력운영비	0	0	0	0	0	0	0.0	0.0	
기본경비	0	0	0	0	0	0	0.0	0.0	
재무활동	0	0	0	0	0	0	0.0	0.0	
내부거래지출	0	0	0	0	0	0	0.0	0.0	
보전지출	0	0	0	0	0	0	0.0	0.0	
예비비	0	0	0	0	0	0	0.0	0.0	
③투자가용자원(①-②)	2,252	0	0	0	0	2,252	0.0	△100.0	
④사업수요	2,252	0	0	0	0	2,252	0.0	△100.0	
⑤부족자원(④-③)	0	0	0	0	0	0	0.0	0.0	
지방채	0	0	0	0	0	0	0.0	0.0	
(채무부담)	0	0	0	0	0	0	0.0	0.0	
(민자)	0	0	0	0	0	0	0.0	0.0	
(기타)	0	0	0	0	0	0	0.0	0.0	
재정규모(①+⑤)	2,252	0	0	0	0	2,252	0.0	△100.0	

# 마 - 6. 당하지구토지구획정리사업특별회계

(단위 : 백만원, %)

구 분	중 기 재 정 계 획					합 계	비 중	연평균 신장률	비 고
	2013	2014	2015	2016	2017				
①세입	2,054	0	0	0	0	2,054	100.0	△100.0	
지방세수입	0	0	0	0	0	0	0.0	0.0	
세외수입	144	0	0	0	0	144	7.0	△100.0	
경상적세외수입	144	0	0	0	0	144	7.0	△100.0	
임시적세외수입	0	0	0	0	0	0	0.0	0.0	
의존재원	1,910	0	0	0	0	1,910	93.0	△100.0	
보통교부세	0	0	0	0	0	0	0.0	0.0	
특별교부세	0	0	0	0	0	0	0.0	0.0	
분권교부세	0	0	0	0	0	0	0.0	0.0	
부동산교부세	0	0	0	0	0	0	0.0	0.0	
조정교부금	0	0	0	0	0	0	0.0	0.0	
재정보전금	0	0	0	0	0	0	0.0	0.0	
국고보조금	0	0	0	0	0	0	0.0	0.0	
광역·지역발전 특별회계보조금	0	0	0	0	0	0	0.0	0.0	
기금	0	0	0	0	0	0	0.0	0.0	
시·도비보조금 등	0	0	0	0	0	0	0.0	0.0	
순세계잉여금	0	0	0	0	0	0	0.0	0.0	
법정잉여금	0	0	0	0	0	0	0.0	0.0	
국고보조금사용 잔액	0	0	0	0	0	0	0.0	0.0	
시도비보조금사 용잔액	0	0	0	0	0	0	0.0	0.0	
전년도이월사업 비	1,910	0	0	0	0	1,910	93.0	△100.0	
민간융자금회수 수입	0	0	0	0	0	0	0.0	0.0	
시군구융자금회 수수입(공제)	0	0	0	0	0	0	0.0	0.0	
예치금회수	0	0	0	0	0	0	0.0	0.0	
공기업특별회계 전입금	0	0	0	0	0	0	0.0	0.0	
공사·공단전입 금	0	0	0	0	0	0	0.0	0.0	
기타회계전입금	0	0	0	0	0	0	0.0	0.0	
기금전입금	0	0	0	0	0	0	0.0	0.0	
교육비특별회계 전입금	0	0	0	0	0	0	0.0	0.0	
예수금수입	0	0	0	0	0	0	0.0	0.0	

구 분	중 기 재 정 계 획					합 계	비 중	연평균 신장률	비 고
	2013	2014	2015	2016	2017				
시도지역개발기 금예수금수입	0	0	0	0	0	0	0.0	0.0	
예탁금원금회수 수입	0	0	0	0	0	0	0.0	0.0	
예탁금이자수입	0	0	0	0	0	0	0.0	0.0	
②경상지출	144	0	0	0	0	144	100.0	△100.0	
행정운영경비	0	0	0	0	0	0	0.0	0.0	
인력운영비	0	0	0	0	0	0	0.0	0.0	
기본경비	0	0	0	0	0	0	0.0	0.0	
재무활동	144	0	0	0	0	144	100.0	△100.0	
내부거래지출	144	0	0	0	0	144	100.0	△100.0	
보전지출	0	0	0	0	0	0	0.0	0.0	
예비비	0	0	0	0	0	0	0.0	0.0	
③투자가용자원(①-②)	1,910	0	0	0	0	1,910	0.0	△100.0	
④사업수요	1,910	0	0	0	0	1,910	0.0	△100.0	
⑤부족자원(④-③)	0	0	0	0	0	0	0.0	0.0	
지방채	0	0	0	0	0	0	0.0	0.0	
(채무부담)	0	0	0	0	0	0	0.0	0.0	
(민자)	0	0	0	0	0	0	0.0	0.0	
(기타)	0	0	0	0	0	0	0.0	0.0	
재정규모(①+⑤)	2,054	0	0	0	0	2,054	0.0	△100.0	

# 마 - 7. 오류지구토지구획정리사업특별회계

(단위 : 백만원, %)

구 분	중 기 재 정 계 획					합 계	비 중	연평균 신장률	비 고
	2013	2014	2015	2016	2017				
①세입	32,226	33,310	622	641	660	67,459	100.0	△62.2	
지방세수입	0	0	0	0	0	0	0.0	0.0	
세외수입	31,741	31,897	622	641	660	65,561	97.0	△62.0	
경상적세외수입	31,741	31,897	622	641	660	65,561	97.0	△62.0	
임시적세외수입	0	0	0	0	0	0	0.0	0.0	
의존재원	485	1,413	0	0	0	1,898	3.0	△100.0	
보통교부세	0	0	0	0	0	0	0.0	0.0	
특별교부세	0	0	0	0	0	0	0.0	0.0	
분권교부세	0	0	0	0	0	0	0.0	0.0	
부동산교부세	0	0	0	0	0	0	0.0	0.0	
조정교부금	0	0	0	0	0	0	0.0	0.0	
재정보전금	0	0	0	0	0	0	0.0	0.0	
국고보조금	0	0	0	0	0	0	0.0	0.0	
광역·지역발전 특별회계보조금	0	0	0	0	0	0	0.0	0.0	
기금	0	0	0	0	0	0	0.0	0.0	
시·도비보조금 등	0	0	0	0	0	0	0.0	0.0	
순세계잉여금	0	0	0	0	0	0	0.0	0.0	
법정잉여금	0	0	0	0	0	0	0.0	0.0	
국고보조금사용 잔액	0	0	0	0	0	0	0.0	0.0	
시도비보조금사 용잔액	0	0	0	0	0	0	0.0	0.0	
전년도이월사업 비	0	0	0	0	0	0	0.0	0.0	
민간융자금회수 수입	0	0	0	0	0	0	0.0	0.0	
시군구융자금회 수수입(공제)	0	0	0	0	0	0	0.0	0.0	
예치금회수	0	0	0	0	0	0	0.0	0.0	
공기업특별회계 전입금	0	0	0	0	0	0	0.0	0.0	
공사·공단전입 금	0	0	0	0	0	0	0.0	0.0	
기타회계전입금	485	1,413	0	0	0	1,898	3.0	△100.0	
기금전입금	0	0	0	0	0	0	0.0	0.0	
교육비특별회계 전입금	0	0	0	0	0	0	0.0	0.0	
예수금수입	0	0	0	0	0	0	0.0	0.0	

구 분	중 기 재 정 계 획					합 계	비 중	연평균 신장률	비 고
	2013	2014	2015	2016	2017				
시도지역개발기 금예수금수입	0	0	0	0	0	0	0.0	0.0	
예탁금원금회수 수입	0	0	0	0	0	0	0.0	0.0	
예탁금이자수입	0	0	0	0	0	0	0.0	0.0	
②경상지출	604	604	622	641	660	3,131	100.0	2.2	
행정운영경비	592	592	610	628	647	3,069	98.0	2.2	
인력운영비	544	544	561	577	595	2,821	90.0	2.2	
기본경비	48	48	49	51	52	248	8.0	2.2	
재무활동	12	12	12	13	13	62	2.0	2.2	
내부거래지출	12	12	12	13	13	62	2.0	2.2	
보전지출	0	0	0	0	0	0	0.0	0.0	
예비비	0	0	0	0	0	0	0.0	0.0	
③투자가용자원(①-②)	31,622	32,706	0	0	0	64,328	0.0	△100.0	
④사업수요	31,622	32,706	0	0	0	64,328	0.0	△100.0	
⑤부족자원(④-③)	0	0	0	0	0	0	0.0	0.0	
지방채	0	0	0	0	0	0	0.0	0.0	
(채무부담)	0	0	0	0	0	0	0.0	0.0	
(민자)	0	0	0	0	0	0	0.0	0.0	
(기타)	0	0	0	0	0	0	0.0	0.0	
재정규모(①+⑤)	32,226	33,310	622	641	660	67,459	0.0	△62.2	

# 마 - 8. 마전지구토지구획정리사업특별회계

(단위 : 백만원, %)

구 분	중 기 재 정 계 획					합 계	비 중	연평균 신장률	비 고
	2013	2014	2015	2016	2017				
①세입	14,980	3,998	0	0	0	18,978	100.0	△100.0	
지방세수입	0	0	0	0	0	0	0.0	0.0	
세외수입	108	3,998	0	0	0	4,106	22.0	△100.0	
경상적세외수입	108	3,998	0	0	0	4,106	22.0	△100.0	
임시적세외수입	0	0	0	0	0	0	0.0	0.0	
의존재원	14,872	0	0	0	0	14,872	78.0	△100.0	
보통교부세	0	0	0	0	0	0	0.0	0.0	
특별교부세	0	0	0	0	0	0	0.0	0.0	
분권교부세	0	0	0	0	0	0	0.0	0.0	
부동산교부세	0	0	0	0	0	0	0.0	0.0	
조정교부금	0	0	0	0	0	0	0.0	0.0	
재정보전금	0	0	0	0	0	0	0.0	0.0	
국고보조금	0	0	0	0	0	0	0.0	0.0	
광역·지역발전 특별회계보조금	0	0	0	0	0	0	0.0	0.0	
기금	0	0	0	0	0	0	0.0	0.0	
시·도비보조금 등	0	0	0	0	0	0	0.0	0.0	
순세계잉여금	0	0	0	0	0	0	0.0	0.0	
법정잉여금	0	0	0	0	0	0	0.0	0.0	
국고보조금사용 잔액	0	0	0	0	0	0	0.0	0.0	
시도비보조금사 용잔액	0	0	0	0	0	0	0.0	0.0	
전년도이월사업 비	14,872	0	0	0	0	14,872	78.0	△100.0	
민간융자금회수 수입	0	0	0	0	0	0	0.0	0.0	
시군구융자금회 수수입(공제)	0	0	0	0	0	0	0.0	0.0	
예치금회수	0	0	0	0	0	0	0.0	0.0	
공기업특별회계 전입금	0	0	0	0	0	0	0.0	0.0	
공사·공단전입 금	0	0	0	0	0	0	0.0	0.0	
기타회계전입금	0	0	0	0	0	0	0.0	0.0	
기금전입금	0	0	0	0	0	0	0.0	0.0	
교육비특별회계 전입금	0	0	0	0	0	0	0.0	0.0	
예수금수입	0	0	0	0	0	0	0.0	0.0	

구 분	중 기 재 정 계 획					합 계	비 중	연평균 신장률	비 고
	2013	2014	2015	2016	2017				
시도지역개발기 금예수금수입	0	0	0	0	0	0	0.0	0.0	
예탁금원금회수 수입	0	0	0	0	0	0	0.0	0.0	
예탁금이자수입	0	0	0	0	0	0	0.0	0.0	
②경상지출	108	108	0	0	0	216	100.0	△100.0	
행정운영경비	0	0	0	0	0	0	0.0	0.0	
인력운영비	0	0	0	0	0	0	0.0	0.0	
기본경비	0	0	0	0	0	0	0.0	0.0	
재무활동	108	108	0	0	0	216	100.0	△100.0	
내부거래지출	108	108	0	0	0	216	100.0	△100.0	
보전지출	0	0	0	0	0	0	0.0	0.0	
예비비	0	0	0	0	0	0	0.0	0.0	
③투자가용자원(①-②)	14,872	3,890	0	0	0	18,762	0.0	△100.0	
④사업수요	14,872	3,890	0	0	0	18,762	0.0	△100.0	
⑤부족자원(④-③)	0	0	0	0	0	0	0.0	0.0	
지방채	0	0	0	0	0	0	0.0	0.0	
(채무부담)	0	0	0	0	0	0	0.0	0.0	
(민자)	0	0	0	0	0	0	0.0	0.0	
(기타)	0	0	0	0	0	0	0.0	0.0	
재정규모(①+⑤)	14,980	3,998	0	0	0	18,978	0.0	△100.0	

# 마 - 9. 불로지구토지구획정리사업특별회계

(단위 : 백만원, %)

구 분	중 기 재 정 계 획					합 계	비 중	연평균 신장률	비 고
	2013	2014	2015	2016	2017				
①세입	4,142	65	0	0	0	4,207	100.0	△100.0	
지방세수입	0	0	0	0	0	0	0.0	0.0	
세외수입	55	65	0	0	0	120	3.0	△100.0	
경상적세외수입	55	65	0	0	0	120	3.0	△100.0	
임시적세외수입	0	0	0	0	0	0	0.0	0.0	
의존재원	4,087	0	0	0	0	4,087	97.0	△100.0	
보통교부세	0	0	0	0	0	0	0.0	0.0	
특별교부세	0	0	0	0	0	0	0.0	0.0	
분권교부세	0	0	0	0	0	0	0.0	0.0	
부동산교부세	0	0	0	0	0	0	0.0	0.0	
조정교부금	0	0	0	0	0	0	0.0	0.0	
재정보전금	0	0	0	0	0	0	0.0	0.0	
국고보조금	0	0	0	0	0	0	0.0	0.0	
광역·지역발전 특별회계보조금	0	0	0	0	0	0	0.0	0.0	
기금	0	0	0	0	0	0	0.0	0.0	
시·도비보조금 등	0	0	0	0	0	0	0.0	0.0	
순세계잉여금	0	0	0	0	0	0	0.0	0.0	
법정잉여금	0	0	0	0	0	0	0.0	0.0	
국고보조금사용 잔액	0	0	0	0	0	0	0.0	0.0	
시도비보조금사 용잔액	0	0	0	0	0	0	0.0	0.0	
전년도이월사업 비	4,087	0	0	0	0	4,087	97.0	△100.0	
민간융자금회수 수입	0	0	0	0	0	0	0.0	0.0	
시군구융자금회 수수입(공제)	0	0	0	0	0	0	0.0	0.0	
예치금회수	0	0	0	0	0	0	0.0	0.0	
공기업특별회계 전입금	0	0	0	0	0	0	0.0	0.0	
공사·공단전입 금	0	0	0	0	0	0	0.0	0.0	
기타회계전입금	0	0	0	0	0	0	0.0	0.0	
기금전입금	0	0	0	0	0	0	0.0	0.0	
교육비특별회계 전입금	0	0	0	0	0	0	0.0	0.0	
예수금수입	0	0	0	0	0	0	0.0	0.0	

구분	중기재정계획					합계	비중	연평균 신장률	비고
	2013	2014	2015	2016	2017				
시도지역개발기 금예수금수입	0	0	0	0	0	0	0.0	0.0	
예탁금원금회수 수입	0	0	0	0	0	0	0.0	0.0	
예탁금이자수입	0	0	0	0	0	0	0.0	0.0	
②경상지출	55	55	0	0	0	110	100.0	△100.0	
행정운영경비	0	0	0	0	0	0	0.0	0.0	
인력운영비	0	0	0	0	0	0	0.0	0.0	
기본경비	0	0	0	0	0	0	0.0	0.0	
재무활동	55	55	0	0	0	110	100.0	△100.0	
내부거래지출	55	55	0	0	0	110	100.0	△100.0	
보전지출	0	0	0	0	0	0	0.0	0.0	
예비비	0	0	0	0	0	0	0.0	0.0	
③투자가용자원(①-②)	4,087	10	0	0	0	4,097	0.0	△100.0	
④사업수요	4,087	10	0	0	0	4,097	0.0	△100.0	
⑤부족자원(④-③)	0	0	0	0	0	0	0.0	0.0	
지방채	0	0	0	0	0	0	0.0	0.0	
(채무부담)	0	0	0	0	0	0	0.0	0.0	
(민자)	0	0	0	0	0	0	0.0	0.0	
(기타)	0	0	0	0	0	0	0.0	0.0	
재정규모(①+⑤)	4,142	65	0	0	0	4,207	0.0	△100.0	

# 마 - 10. 도시교통사업특별회계

(단위 : 백만원, %)

구 분	중 기 재 정 계 획					합 계	비 중	연평균 신장률	비 고
	2013	2014	2015	2016	2017				
①세입	36,160	53,345	62,534	51,875	52,284	256,198	100.0	9.7	
지방세수입	0	0	0	0	0	0	0.0	0.0	
세외수입	15,217	15,918	16,051	16,066	16,066	79,318	31.0	1.4	
경상적세외수입	4,517	4,518	4,514	4,514	4,514	22,577	9.0	0.0	
임시적세외수입	10,700	11,400	11,537	11,552	11,552	56,741	22.0	1.9	
의존재원	20,943	37,426	46,483	35,809	36,218	176,879	69.0	14.7	
보통교부세	0	0	0	0	0	0	0.0	0.0	
특별교부세	0	0	0	0	0	0	0.0	0.0	
분권교부세	4,579	5,001	3,849	99	99	13,627	5.0	9.2	
부동산교부세	0	0	0	0	0	0	0.0	0.0	
조정교부금	0	0	0	0	0	0	0.0	0.0	
재정보전금	0	0	0	0	0	0	0.0	0.0	
국고보조금	23	23	0	0	0	46	0.0	△100.0	
광역·지역발전 특별회계보조금	4,383	4,526	5,425	5,425	5,425	25,184	10.0	5.5	
기금	0	0	0	0	0	0	0.0	0.0	
시·도비보조금 등	0	0	0	0	0	0	0.0	0.0	
순세계잉여금	2,500	2,884	7,107	7,089	7,125	26,705	10.0	29.9	
법정잉여금	0	0	0	0	0	0	0.0	0.0	
국고보조금사용 잔액	0	0	0	0	0	0	0.0	0.0	
시도비보조금사 용잔액	0	0	0	0	0	0	0.0	0.0	
전년도이월사업 비	0	0	0	0	0	0	0.0	0.0	
민간융자금회수 수입	0	0	0	0	0	0	0.0	0.0	
시군구융자금회 수수입(공제)	0	0	0	0	0	0	0.0	0.0	
예치금회수	0	0	0	0	0	0	0.0	0.0	
공기업특별회계 전입금	0	0	0	0	0	0	0.0	0.0	
공사·공단전입 금	0	0	0	0	0	0	0.0	0.0	
기타회계전입금	9,457	24,993	30,103	23,197	23,569	111,319	43.0	25.6	
기금전입금	0	0	0	0	0	0	0.0	0.0	
교육비특별회계 전입금	0	0	0	0	0	0	0.0	0.0	
예수금수입	0	0	0	0	0	0	0.0	0.0	

구 분	중 기 재 정 계 획					합 계	비 중	연평균 신장률	비 고
	2013	2014	2015	2016	2017				
시도지역개발기 금예수금수입	0	0	0	0	0	0	0.0	0.0	
예탁금원금회수 수입	0	0	0	0	0	0	0.0	0.0	
예탁금이자수입	0	0	0	0	0	0	0.0	0.0	
②경상지출	4,357	4,339	4,350	4,245	4,137	21,428	100.0	△1.3	
행정운영경비	549	562	644	644	644	3,043	14.0	4.1	
인력운영비	105	108	108	108	108	537	3.0	0.7	
기본경비	444	453	536	536	536	2,505	12.0	4.8	
재무활동	3,808	3,777	3,706	3,601	3,492	18,384	86.0	△2.1	
내부거래지출	3,717	3,777	3,706	3,601	3,492	18,293	85.0	△1.5	
보전지출	91	0	0	0	0	91	0.0	△100.0	
예비비	0	0	0	0	0	0	0.0	0.0	
③투자비용재원(①-②)	31,803	49,006	58,184	47,630	48,147	234,770	0.0	10.9	
④사업수요	31,803	49,006	58,184	47,630	48,147	234,770	0.0	10.9	
⑤부족재원(④-③)	0	0	0	0	0	0	0.0	0.0	
지방채	0	0	0	0	0	0	0.0	0.0	
(채무부담)	0	0	0	0	0	0	0.0	0.0	
(민자)	0	0	0	0	0	0	0.0	0.0	
(기타)	0	0	0	0	0	0	0.0	0.0	
재정규모(①+⑤)	36,160	53,345	62,534	51,875	52,284	256,198	0.0	9.7	

# 마 - 11. 광역교통시설특별회계

(단위 : 백만원, %)

구 분	중 기 재 정 계 획					합 계	비 중	연평균 신장률	비 고
	2013	2014	2015	2016	2017				
①세입	49,724	56,680	80,615	10,400	10,400	207,819	100.0	△32.4	
지방세수입	0	0	0	0	0	0	0.0	0.0	
세외수입	49,424	34,100	34,137	10,100	10,100	137,861	66.0	△32.8	
경상적세외수입	300	100	100	100	100	700	0.0	△24.0	
임시적세외수입	49,124	34,000	34,037	10,000	10,000	137,161	66.0	△32.8	
의존재원	300	22,580	46,478	300	300	69,958	34.0	0.0	
보통교부세	0	0	0	0	0	0	0.0	0.0	
특별교부세	0	0	0	0	0	0	0.0	0.0	
분권교부세	0	0	0	0	0	0	0.0	0.0	
부동산교부세	0	0	0	0	0	0	0.0	0.0	
조정교부금	0	0	0	0	0	0	0.0	0.0	
재정보전금	0	0	0	0	0	0	0.0	0.0	
국고보조금	0	0	0	0	0	0	0.0	0.0	
광역·지역발전 특별회계보조금	0	0	0	0	0	0	0.0	0.0	
기금	0	0	0	0	0	0	0.0	0.0	
시·도비보조금 등	0	0	0	0	0	0	0.0	0.0	
순세계잉여금	300	3,000	300	300	300	4,200	2.0	0.0	
법정잉여금	0	0	0	0	0	0	0.0	0.0	
국고보조금사용 잔액	0	0	0	0	0	0	0.0	0.0	
시도비보조금사 용잔액	0	0	0	0	0	0	0.0	0.0	
전년도이월사업 비	0	0	0	0	0	0	0.0	0.0	
민간융자금회수 수입	0	0	0	0	0	0	0.0	0.0	
시군구융자금회 수수입(공제)	0	0	0	0	0	0	0.0	0.0	
예치금회수	0	0	0	0	0	0	0.0	0.0	
공기업특별회계 전입금	0	0	0	0	0	0	0.0	0.0	
공사·공단전입 금	0	0	0	0	0	0	0.0	0.0	
기타회계전입금	0	19,580	46,178	0	0	65,758	32.0	0.0	
기금전입금	0	0	0	0	0	0	0.0	0.0	
교육비특별회계 전입금	0	0	0	0	0	0	0.0	0.0	
예수금수입	0	0	0	0	0	0	0.0	0.0	

구 분	중 기 재 정 계 획					합 계	비 중	연평균 신장률	비 고
	2013	2014	2015	2016	2017				
시도지역개발기 금예수금수입	0	0	0	0	0	0	0.0	0.0	
예탁금원금회수 수입	0	0	0	0	0	0	0.0	0.0	
예탁금이자수입	0	0	0	0	0	0	0.0	0.0	
②경상지출	0	0	0	0	0	0	0.0	0.0	
행정운영경비	0	0	0	0	0	0	0.0	0.0	
인력운영비	0	0	0	0	0	0	0.0	0.0	
기본경비	0	0	0	0	0	0	0.0	0.0	
재무활동	0	0	0	0	0	0	0.0	0.0	
내부거래지출	0	0	0	0	0	0	0.0	0.0	
보전지출	0	0	0	0	0	0	0.0	0.0	
예비비	0	0	0	0	0	0	0.0	0.0	
③투자가용자원(①-②)	49,724	56,680	80,615	10,400	10,400	207,819	0.0	△32.4	
④사업수요	49,724	56,680	80,615	10,400	10,400	207,819	0.0	△32.4	
⑤부족자원(④-③)	0	0	0	0	0	0	0.0	0.0	
지방채	0	0	0	0	0	0	0.0	0.0	
(채무부담)	0	0	0	0	0	0	0.0	0.0	
(민자)	0	0	0	0	0	0	0.0	0.0	
(기타)	0	0	0	0	0	0	0.0	0.0	
재정규모(①+⑤)	49,724	56,680	80,615	10,400	10,400	207,819	0.0	△32.4	

# 마 - 12. 도시철도사업특별회계

(단위 : 백만원, %)

구 분	중 기 재 정 계 획					합 계	비 중	연평균 신장률	비 고
	2013	2014	2015	2016	2017				
①세입	288,991	440,028	404,944	318,364	227,125	1,679,452	100.0	△5.8	
지방세수입	0	0	0	0	0	0	0.0	0.0	
세외수입	901	901	901	901	901	4,505	0.0	0.0	
경상적세외수입	901	901	901	901	901	4,505	0.0	0.0	
임시적세외수입	0	0	0	0	0	0	0.0	0.0	
의존재원	288,090	439,127	404,043	317,463	226,224	1,674,947	100.0	△5.9	
보통교부세	0	0	0	0	0	0	0.0	0.0	
특별교부세	0	0	0	0	0	0	0.0	0.0	
분권교부세	0	0	0	0	0	0	0.0	0.0	
부동산교부세	0	0	0	0	0	0	0.0	0.0	
조정교부금	0	0	0	0	0	0	0.0	0.0	
재정보전금	0	0	0	0	0	0	0.0	0.0	
국고보조금	145,077	195,248	186,972	147,194	97,263	771,754	46.0	△9.5	
광역·지역발전 특별회계보조금	0	0	0	0	0	0	0.0	0.0	
기금	0	0	0	0	0	0	0.0	0.0	
시·도비보조금 등	0	0	0	0	0	0	0.0	0.0	
순세계잉여금	1,000	1,000	1,000	1,000	1,000	5,000	0.0	0.0	
법정잉여금	0	0	0	0	0	0	0.0	0.0	
국고보조금사용 잔액	0	0	0	0	0	0	0.0	0.0	
시도비보조금사 용잔액	0	0	0	0	0	0	0.0	0.0	
전년도이월사업 비	0	0	0	0	0	0	0.0	0.0	
민간융자금회수 수입	0	0	0	0	0	0	0.0	0.0	
시군구융자금회 수수입(공제)	0	0	0	0	0	0	0.0	0.0	
예치금회수	0	0	0	0	0	0	0.0	0.0	
공기업특별회계 전입금	0	0	0	0	0	0	0.0	0.0	
공사·공단전입 금	0	0	0	0	0	0	0.0	0.0	
기타회계전입금	142,013	242,879	216,071	169,269	127,961	898,193	53.0	△2.6	
기금전입금	0	0	0	0	0	0	0.0	0.0	
교육비특별회계 전입금	0	0	0	0	0	0	0.0	0.0	
예수금수입	0	0	0	0	0	0	0.0	0.0	

구 분	중 기 재 정 계 획					합 계	비 중	연평균 신장률	비 고
	2013	2014	2015	2016	2017				
시도지역개발기 금예수금수입	0	0	0	0	0	0	0.0	0.0	
예탁금원금회수 수입	0	0	0	0	0	0	0.0	0.0	
예탁금이자수입	0	0	0	0	0	0	0.0	0.0	
②경상지출	28,381	84,528	63,735	53,753	63,430	293,827	100.0	22.3	
행정운영경비	9,957	11,048	11,279	11,497	11,756	55,537	19.0	4.2	
인력운영비	9,358	9,941	10,150	10,345	10,581	50,375	17.0	3.1	
기본경비	599	1,107	1,129	1,152	1,175	5,162	2.0	18.3	
재무활동	18,423	73,480	52,456	42,256	51,674	238,289	81.0	29.4	
내부거래지출	15,596	9,171	7,592	6,456	6,456	45,271	15.0	△19.8	
보전지출	2,828	64,309	44,864	35,800	45,218	193,019	66.0	100.0	
예비비	0	0	0	0	0	0	0.0	0.0	
③투자비용재원(①-②)	260,610	355,500	341,209	264,611	163,695	1,385,625	0.0	△11.0	
④사업수요	276,910	398,822	381,886	295,623	181,815	1,535,056	0.0	△10.0	
⑤부족재원(④-③)	16,300	43,322	40,677	31,012	18,120	149,431	0.0	2.7	
지방채	16,300	43,322	40,677	31,012	18,120	149,431	0.0	2.7	
(채무부담)	0	0	0	0	0	0	0.0	0.0	
(민자)	0	0	0	0	0	0	0.0	0.0	
(기타)	0	0	0	0	0	0	0.0	0.0	
재정규모(①+⑤)	305,291	483,350	445,621	349,376	245,245	1,828,883	0.0	△5.3	

# 마 - 13. 도시개발특별회계

(단위 : 백만원, %)

구 분	중 기 재 정 계 획					합 계	비 중	연평균 신장률	비 고
	2013	2014	2015	2016	2017				
①세입	6,155	17,340	3,540	3,540	3,541	34,116	100.0	△12.9	
지방세수입	0	0	0	0	0	0	0.0	0.0	
세외수입	1,835	7,840	1,220	1,220	1,221	13,336	39.0	△9.7	
경상적세외수입	793	1,490	790	790	791	4,654	14.0	△0.1	
임시적세외수입	1,042	6,350	430	430	430	8,682	25.0	△19.9	
의존재원	4,320	9,500	2,320	2,320	2,320	20,780	61.0	△14.4	
보통교부세	0	0	0	0	0	0	0.0	0.0	
특별교부세	0	0	0	0	0	0	0.0	0.0	
분권교부세	0	0	0	0	0	0	0.0	0.0	
부동산교부세	0	0	0	0	0	0	0.0	0.0	
조정교부금	0	0	0	0	0	0	0.0	0.0	
재정보전금	0	0	0	0	0	0	0.0	0.0	
국고보조금	0	0	0	0	0	0	0.0	0.0	
광역·지역발전 특별회계보조금	0	0	0	0	0	0	0.0	0.0	
기금	0	0	0	0	0	0	0.0	0.0	
시·도비보조금 등	0	0	0	0	0	0	0.0	0.0	
순세계잉여금	2,000	3,500	2,000	2,000	2,000	11,500	34.0	0.0	
법정잉여금	0	0	0	0	0	0	0.0	0.0	
국고보조금사용 잔액	0	0	0	0	0	0	0.0	0.0	
시도비보조금사 용잔액	0	0	0	0	0	0	0.0	0.0	
전년도이월사업 비	0	0	0	0	0	0	0.0	0.0	
민간융자금회수 수입	0	0	0	0	0	0	0.0	0.0	
시군구융자금회 수수입(공제)	0	0	0	0	0	0	0.0	0.0	
예치금회수	0	0	0	0	0	0	0.0	0.0	
공기업특별회계 전입금	0	0	0	0	0	0	0.0	0.0	
공사·공단전입 금	0	0	0	0	0	0	0.0	0.0	
기타회계전입금	0	0	0	0	0	0	0.0	0.0	
기금전입금	0	0	0	0	0	0	0.0	0.0	
교육비특별회계 전입금	0	0	0	0	0	0	0.0	0.0	
예수금수입	0	0	0	0	0	0	0.0	0.0	

구 분	중 기 재 정 계 획					합 계	비 중	연평균 신장률	비 고
	2013	2014	2015	2016	2017				
시도지역개발기 금예수금수입	0	0	0	0	0	0	0.0	0.0	
예탁금원금회수 수입	2,000	6,000	0	0	0	8,000	23.0	△100.0	
예탁금이자수입	320	0	320	320	320	1,280	4.0	0.0	
②경상지출	50	0	50	50	50	200	100.0	0.0	
행정운영경비	0	0	0	0	0	0	0.0	0.0	
인력운영비	0	0	0	0	0	0	0.0	0.0	
기본경비	0	0	0	0	0	0	0.0	0.0	
재무활동	50	0	50	50	50	200	100.0	0.0	
내부거래지출	0	0	0	0	0	0	0.0	0.0	
보전지출	50	0	50	50	50	200	100.0	0.0	
예비비	0	0	0	0	0	0	0.0	0.0	
③투자자용자원(①-②)	6,105	17,340	3,490	3,490	3,491	33,916	0.0	△13.0	
④사업수요	6,105	17,340	3,490	3,490	3,491	33,916	0.0	△13.0	
⑤부족자원(④-③)	0	0	0	0	0	0	0.0	0.0	
지방채	0	0	0	0	0	0	0.0	0.0	
(채무부담)	0	0	0	0	0	0	0.0	0.0	
(민자)	0	0	0	0	0	0	0.0	0.0	
(기타)	0	0	0	0	0	0	0.0	0.0	
재정규모(①+⑤)	6,155	17,340	3,540	3,540	3,541	34,116	0.0	△12.9	

# 마 - 14. 장기미집행도시계획시설대지보상특별회계

(단위 : 백만원, %)

구 분	중 기 재 정 계 획					합 계	비 중	연평균 신장률	비 고
	2013	2014	2015	2016	2017				
①세입	966	128	577	577	577	2,825	100.0	△12.1	
지방세수입	0	0	0	0	0	0	0.0	0.0	
세외수입	26	4	11	11	11	63	2.0	△19.3	
경상적세외수입	26	4	11	11	11	63	2.0	△19.3	
임시적세외수입	0	0	0	0	0	0	0.0	0.0	
의존재원	940	124	566	566	566	2,762	98.0	△11.9	
보통교부세	0	0	0	0	0	0	0.0	0.0	
특별교부세	0	0	0	0	0	0	0.0	0.0	
분권교부세	0	0	0	0	0	0	0.0	0.0	
부동산교부세	0	0	0	0	0	0	0.0	0.0	
조정교부금	0	0	0	0	0	0	0.0	0.0	
재정보전금	0	0	0	0	0	0	0.0	0.0	
국고보조금	0	0	0	0	0	0	0.0	0.0	
광역·지역발전 특별회계보조금	0	0	0	0	0	0	0.0	0.0	
기금	0	0	0	0	0	0	0.0	0.0	
시·도비보조금 등	0	0	0	0	0	0	0.0	0.0	
순세계잉여금	508	124	128	128	128	1,016	36.0	△29.2	
법정잉여금	0	0	0	0	0	0	0.0	0.0	
국고보조금사용 잔액	0	0	0	0	0	0	0.0	0.0	
시도비보조금사 용잔액	0	0	0	0	0	0	0.0	0.0	
전년도이월사업 비	0	0	0	0	0	0	0.0	0.0	
민간융자금회수 수입	0	0	0	0	0	0	0.0	0.0	
시군구융자금회 수수입(공제)	0	0	0	0	0	0	0.0	0.0	
예치금회수	0	0	0	0	0	0	0.0	0.0	
공기업특별회계 전입금	0	0	0	0	0	0	0.0	0.0	
공사·공단전입 금	0	0	0	0	0	0	0.0	0.0	
기타회계전입금	432	0	438	438	438	1,746	62.0	0.3	
기금전입금	0	0	0	0	0	0	0.0	0.0	
교육비특별회계 전입금	0	0	0	0	0	0	0.0	0.0	
예수금수입	0	0	0	0	0	0	0.0	0.0	

구 분	중 기 재 정 계 획					합 계	비 중	연평균 신장률	비 고
	2013	2014	2015	2016	2017				
시도지역개발기 금예수금수입	0	0	0	0	0	0	0.0	0.0	
예탁금원금회수 수입	0	0	0	0	0	0	0.0	0.0	
예탁금이자수입	0	0	0	0	0	0	0.0	0.0	
②경상지출	0	0	0	0	0	0	0.0	0.0	
행정운영경비	0	0	0	0	0	0	0.0	0.0	
인력운영비	0	0	0	0	0	0	0.0	0.0	
기본경비	0	0	0	0	0	0	0.0	0.0	
재무활동	0	0	0	0	0	0	0.0	0.0	
내부거래지출	0	0	0	0	0	0	0.0	0.0	
보전지출	0	0	0	0	0	0	0.0	0.0	
예비비	0	0	0	0	0	0	0.0	0.0	
③투자비용자원(①-②)	966	128	577	577	577	2,825	0.0	△12.1	
④사업수요	966	128	577	577	577	2,825	0.0	△12.1	
⑤부족자원(④-③)	0	0	0	0	0	0	0.0	0.0	
지방채	0	0	0	0	0	0	0.0	0.0	
(채무부담)	0	0	0	0	0	0	0.0	0.0	
(민자)	0	0	0	0	0	0	0.0	0.0	
(기타)	0	0	0	0	0	0	0.0	0.0	
재정규모(①+⑤)	966	128	577	577	577	2,825	0.0	△12.1	

# 마 - 15. 기반시설특별회계

(단위 : 백만원, %)

구 분	중 기 재 정 계 획					합 계	비 중	연평균 신장률	비 고
	2013	2014	2015	2016	2017				
①세입	4,706	2,250	2,250	2,250	2,250	13,706	100.0	△16.8	
지방세수입	0	0	0	0	0	0	0.0	0.0	
세외수입	250	250	250	250	250	1,250	9.0	0.0	
경상적세외수입	50	50	50	50	50	250	2.0	0.0	
임시적세외수입	200	200	200	200	200	1,000	7.0	0.0	
의존재원	4,456	2,000	2,000	2,000	2,000	12,456	91.0	△18.1	
보통교부세	0	0	0	0	0	0	0.0	0.0	
특별교부세	0	0	0	0	0	0	0.0	0.0	
분권교부세	0	0	0	0	0	0	0.0	0.0	
부동산교부세	0	0	0	0	0	0	0.0	0.0	
조정교부금	0	0	0	0	0	0	0.0	0.0	
재정보전금	0	0	0	0	0	0	0.0	0.0	
국고보조금	0	0	0	0	0	0	0.0	0.0	
광역·지역발전 특별회계보조금	0	0	0	0	0	0	0.0	0.0	
기금	0	0	0	0	0	0	0.0	0.0	
시·도비보조금 등	0	0	0	0	0	0	0.0	0.0	
순세계잉여금	4,456	2,000	2,000	2,000	2,000	12,456	91.0	△18.1	
법정잉여금	0	0	0	0	0	0	0.0	0.0	
국고보조금사용 잔액	0	0	0	0	0	0	0.0	0.0	
시도비보조금사 용잔액	0	0	0	0	0	0	0.0	0.0	
전년도이월사업 비	0	0	0	0	0	0	0.0	0.0	
민간융자금회수 수입	0	0	0	0	0	0	0.0	0.0	
시군구융자금회 수수입(공제)	0	0	0	0	0	0	0.0	0.0	
예치금회수	0	0	0	0	0	0	0.0	0.0	
공기업특별회계 전입금	0	0	0	0	0	0	0.0	0.0	
공사·공단전입 금	0	0	0	0	0	0	0.0	0.0	
기타회계전입금	0	0	0	0	0	0	0.0	0.0	
기금전입금	0	0	0	0	0	0	0.0	0.0	
교육비특별회계 전입금	0	0	0	0	0	0	0.0	0.0	
예수금수입	0	0	0	0	0	0	0.0	0.0	

구 분	중 기 재 정 계 획					합 계	비 중	연평균 신장률	비 고
	2013	2014	2015	2016	2017				
시도지역개발기 금예수금수입	0	0	0	0	0	0	0.0	0.0	
예탁금원금회수 수입	0	0	0	0	0	0	0.0	0.0	
예탁금이자수입	0	0	0	0	0	0	0.0	0.0	
②경상지출	500	500	500	500	500	2,500	100.0	0.0	
행정운영경비	0	0	0	0	0	0	0.0	0.0	
인력운영비	0	0	0	0	0	0	0.0	0.0	
기본경비	0	0	0	0	0	0	0.0	0.0	
재무활동	500	500	500	500	500	2,500	100.0	0.0	
내부거래지출	0	0	0	0	0	0	0.0	0.0	
보전지출	500	500	500	500	500	2,500	100.0	0.0	
예비비	0	0	0	0	0	0	0.0	0.0	
③투자비용재원(①-②)	4,206	1,750	1,750	1,750	1,750	11,206	0.0	△19.7	
④사업수요	4,206	1,750	1,750	1,750	1,750	11,206	0.0	△19.7	
⑤부족재원(④-③)	0	0	0	0	0	0	0.0	0.0	
지방채	0	0	0	0	0	0	0.0	0.0	
(채무부담)	0	0	0	0	0	0	0.0	0.0	
(민자)	0	0	0	0	0	0	0.0	0.0	
(기타)	0	0	0	0	0	0	0.0	0.0	
재정규모(①+⑤)	4,706	2,250	2,250	2,250	2,250	13,706	0.0	△16.8	

# 마 - 16. 지하도상가특별회계

(단위 : 백만원, %)

구 분	중 기 재 정 계 획					합 계	비 중	연평균 신장률	비 고
	2013	2014	2015	2016	2017				
①세입	10,058	12,307	13,150	14,350	15,550	65,415	100.0	11.5	
지방세수입	0	0	0	0	0	0	0.0	0.0	
세외수입	3,315	3,371	3,370	3,370	3,370	16,796	26.0	0.4	
경상적세외수입	3,315	3,371	3,370	3,370	3,370	16,796	26.0	0.4	
임시적세외수입	0	0	0	0	0	0	0.0	0.0	
의존재원	6,743	8,936	9,780	10,980	12,180	48,619	74.0	15.9	
보통교부세	0	0	0	0	0	0	0.0	0.0	
특별교부세	0	0	0	0	0	0	0.0	0.0	
분권교부세	0	0	0	0	0	0	0.0	0.0	
부동산교부세	0	0	0	0	0	0	0.0	0.0	
조정교부금	0	0	0	0	0	0	0.0	0.0	
재정보전금	0	0	0	0	0	0	0.0	0.0	
국고보조금	0	0	0	0	0	0	0.0	0.0	
광역·지역발전 특별회계보조금	0	0	0	0	0	0	0.0	0.0	
기금	0	0	0	0	0	0	0.0	0.0	
시·도비보조금 등	0	0	0	0	0	0	0.0	0.0	
순세계잉여금	6,543	8,736	9,580	10,780	11,980	47,619	73.0	16.3	
법정잉여금	0	0	0	0	0	0	0.0	0.0	
국고보조금사용 잔액	0	0	0	0	0	0	0.0	0.0	
시도비보조금사 용잔액	0	0	0	0	0	0	0.0	0.0	
전년도이월사업 비	0	0	0	0	0	0	0.0	0.0	
민간융자금회수 수입	0	0	0	0	0	0	0.0	0.0	
시군구융자금회 수수입(공제)	0	0	0	0	0	0	0.0	0.0	
예치금회수	0	0	0	0	0	0	0.0	0.0	
공기업특별회계 전입금	0	0	0	0	0	0	0.0	0.0	
공사·공단전입 금	0	0	0	0	0	0	0.0	0.0	
기타회계전입금	0	0	0	0	0	0	0.0	0.0	
기금전입금	0	0	0	0	0	0	0.0	0.0	
교육비특별회계 전입금	0	0	0	0	0	0	0.0	0.0	
예수금수입	0	0	0	0	0	0	0.0	0.0	

구 분	중 기 재 정 계 획					합 계	비 중	연평균 신장률	비 고
	2013	2014	2015	2016	2017				
시도지역개발기 금예수금수입	0	0	0	0	0	0	0.0	0.0	
예탁금원금회수 수입	0	0	0	0	0	0	0.0	0.0	
예탁금이자수입	200	200	200	200	200	1,000	2.0	0.0	
②경상지출	0	0	0	0	0	0	0.0	0.0	
행정운영경비	0	0	0	0	0	0	0.0	0.0	
인력운영비	0	0	0	0	0	0	0.0	0.0	
기본경비	0	0	0	0	0	0	0.0	0.0	
재무활동	0	0	0	0	0	0	0.0	0.0	
내부거래지출	0	0	0	0	0	0	0.0	0.0	
보전지출	0	0	0	0	0	0	0.0	0.0	
예비비	0	0	0	0	0	0	0.0	0.0	
③투자자용자원(①-②)	10,058	12,307	13,150	14,350	15,550	65,415	0.0	11.5	
④사업수요	10,058	12,307	13,150	14,350	15,550	65,415	0.0	11.5	
⑤부족자원(④-③)	0	0	0	0	0	0	0.0	0.0	
지방채	0	0	0	0	0	0	0.0	0.0	
(채무부담)	0	0	0	0	0	0	0.0	0.0	
(민자)	0	0	0	0	0	0	0.0	0.0	
(기타)	0	0	0	0	0	0	0.0	0.0	
재정규모(①+⑤)	10,058	12,307	13,150	14,350	15,550	65,415	0.0	11.5	

# 마-17. 인천광역시아시아경기대회특별회계

(단위 : 백만원, %)

구 분	중 기 재 정 계 획					합 계	비 중	연평균 신장률	비 고
	2013	2014	2015	2016	2017				
①세입	186,727	185,707	87,869	102,140	104,800	667,243	100.0	△13.4	
지방세수입	0	0	0	0	0	0	0.0	0.0	
세외수입	1,027	100	0	0	0	1,127	0.0	△100.0	
경상적세외수입	920	100	0	0	0	1,020	0.0	△100.0	
임시적세외수입	107	0	0	0	0	107	0.0	△100.0	
의존재원	185,700	185,607	87,869	102,140	104,800	666,116	100.0	△13.3	
보통교부세	0	0	0	0	0	0	0.0	0.0	
특별교부세	0	0	0	0	0	0	0.0	0.0	
분권교부세	0	0	0	0	0	0	0.0	0.0	
부동산교부세	0	0	0	0	0	0	0.0	0.0	
조정교부금	0	0	0	0	0	0	0.0	0.0	
재정보전금	0	0	0	0	0	0	0.0	0.0	
국고보조금	0	0	0	0	0	0	0.0	0.0	
광역·지역발전 특별회계보조금	0	0	0	0	0	0	0.0	0.0	
기금	91,500	85,618	0	0	0	177,118	27.0	△100.0	
시·도비보조금 등	0	0	0	0	0	0	0.0	0.0	
순세계잉여금	0	0	0	0	0	0	0.0	0.0	
법정잉여금	0	0	0	0	0	0	0.0	0.0	
국고보조금사용 잔액	0	0	0	0	0	0	0.0	0.0	
시도비보조금사 용잔액	0	0	0	0	0	0	0.0	0.0	
전년도이월사업 비	0	0	0	0	0	0	0.0	0.0	
민간융자금회수 수입	0	0	0	0	0	0	0.0	0.0	
시군구융자금회 수수입(공제)	0	0	0	0	0	0	0.0	0.0	
예치금회수	0	0	0	0	0	0	0.0	0.0	
공기업특별회계 전입금	0	0	0	0	0	0	0.0	0.0	
공사·공단전입 금	0	0	0	0	0	0	0.0	0.0	
기타회계전입금	94,200	99,989	87,869	102,140	104,800	488,998	73.0	2.7	
기금전입금	0	0	0	0	0	0	0.0	0.0	
교육비특별회계 전입금	0	0	0	0	0	0	0.0	0.0	
예수금수입	0	0	0	0	0	0	0.0	0.0	

구분	중기재정계획					합계	비중	연평균 신장률	비고
	2013	2014	2015	2016	2017				
시도지역개발기 금예수금수입	0	0	0	0	0	0	0.0	0.0	
예탁금원금회수 수입	0	0	0	0	0	0	0.0	0.0	
예탁금이자수입	0	0	0	0	0	0	0.0	0.0	
②경상지출	33,791	50,114	87,869	102,140	104,800	378,714	100.0	32.7	
행정운영경비	718	633	0	0	0	1,351	0.0	△100.0	
인력운영비	452	400	0	0	0	852	0.0	△100.0	
기본경비	265	233	0	0	0	498	0.0	△100.0	
재무활동	33,074	49,480	87,869	102,140	104,800	377,363	100.0	33.4	
내부거래지출	0	0	0	0	0	0	0.0	0.0	
보전지출	33,074	49,480	87,869	102,140	104,800	377,363	100.0	33.4	
예비비	0	0	0	0	0	0	0.0	0.0	
③투자비용재원(①-②)	152,935	135,593	0	0	0	288,528	0.0	△100.0	
④사업수요	343,551	350,716	0	0	0	694,267	0.0	△100.0	
⑤부족재원(④-③)	190,615	215,123	0	0	0	405,738	0.0	△100.0	
지방채	190,615	215,123	0	0	0	405,738	0.0	△100.0	
(채무부담)	0	0	0	0	0	0	0.0	0.0	
(민자)	0	0	0	0	0	0	0.0	0.0	
(기타)	0	0	0	0	0	0	0.0	0.0	
재정규모(①+⑤)	377,342	400,830	87,869	102,140	104,800	1,072,981	0.0	△27.4	



## 제4장

# 분야별 주요사업계획

- I. 중기지방재정계획 부문별 현황
- II. 세부사업계획서



# I . 중기지방재정계획 부문별 현황



# 중기지방재정계획(2013 ~ 2017) 부문별 현황(총괄)

회계구분 : 일반회계 + 특별회계  
 분 야 : 전체  
 부 문 : 전체

(단위 : 백만원)

분야부문별	건수	비율	재원	총사업비	기투자	연 도					소 계	향 후
						2013	2014	2015	2016	2017		
합 계	718	100.0	계	49,175,301	7,933,040	37,879,760	8,577,063	7,237,107	7,052,008	6,929,219	3,362,501	
			국고보조금	9,065,498	1,524,413	7,035,746	1,239,460	1,426,789	1,414,030	1,426,773	505,339	
			광특보조금	1,755,941	672,037	851,226	173,680	222,361	173,355	136,077	232,678	
			기금보조금	779,213	363,255	415,958	172,084	50,020	51,000	50,344	0	
			시도비	33,317,747	3,525,607	27,247,651	5,652,206	5,428,137	5,303,823	5,206,226	2,544,489	
			지방채	4,256,902	1,847,728	2,329,179	1,279,633	109,800	109,800	109,800	79,995	
			(채무부담)	0	0	0	0	0	0	0	0	
			(민자 등)	5,765,784	737,663	3,553,344	369,438	759,104	1,089,370	838,761	1,474,776	
			계	5,390,329	52,460	5,274,521	1,582,938	873,124	892,127	919,270	63,348	
			국고보조금	4,746	0	4,746	1,119	902	925	920	0	
광특보조금	1,631	0	0	0	0	0	0	1,631				
기금보조금	0	0	0	0	0	0	0	0				
(010) 일반공공행정	32	13.9	계	3,908,976	52,460	3,794,799	619,101	803,100	812,414	826,670	61,717	
			시도비	1,474,976	0	1,474,976	972,718	69,123	78,788	91,680	0	
			지방채	0	0	0	0	0	0	0	0	
			(채무부담)	0	0	0	0	0	0	0	0	
			(민자 등)	0	0	0	0	0	0	0	0	
			계	40,170	0	40,170	6,847	5,608	5,649	5,752	0	
			국고보조금	0	0	0	0	0	0	0	0	
			광특보조금	0	0	0	0	0	0	0	0	
			기금보조금	0	0	0	0	0	0	0	0	
			시도비	40,170	0	40,170	6,847	5,608	5,649	5,752	0	
(011) 일반민선거관리	3	0.1	계	0	0	0	0	0	0	0	0	
			지방채	0	0	0	0	0	0	0	0	
			(채무부담)	0	0	0	0	0	0	0	0	
			(민자 등)	0	0	0	0	0	0	0	0	
			계	40,170	0	40,170	6,847	5,608	5,649	5,752	0	
			국고보조금	0	0	0	0	0	0	0	0	
			광특보조금	0	0	0	0	0	0	0	0	
			기금보조금	0	0	0	0	0	0	0	0	
			시도비	40,170	0	40,170	6,847	5,608	5,649	5,752	0	
			지방채	0	0	0	0	0	0	0	0	
(채무부담)	0	0	0	0	0	0	0	0				
(민자 등)	0	0	0	0	0	0	0	0				

# 중기지방재정계획(2013 ~ 2017) 부문별 현황(총괄)

회계구분 : 일반회계 + 특별회계  
 분야 : 전체  
 부문 : 전체

(단위 : 백만원)

분야부문별	건수	비율	재원	총사업비	기투자	연도별 투자계획					향후		
						소계	2013	2014	2015	2016		2017	
(013) 지방행정·재정지원	4	5.6	계	2,119,790	0	2,119,790	359,570	435,556	434,494	444,510	445,659	0	
			국고보조금	0	0	0	0	0	0	0	0	0	0
			광복보조금	0	0	0	0	0	0	0	0	0	0
			기금보조금	0	0	0	0	0	0	0	0	0	0
			시도비	2,119,790	0	2,119,790	359,570	435,556	434,494	444,510	445,659	0	
			지방채	0	0	0	0	0	0	0	0	0	0
			(채무부담)	0	0	0	0	0	0	0	0	0	0
			(민자 등)	0	0	0	0	0	0	0	0	0	0
			계	2,874,451	52,460	2,760,274	1,152,242	473,918	363,128	371,378	399,609	61,717	
			국고보조금	0	0	0	0	0	0	0	0	0	
(014) 재정·금융	3	7.3	계	1,399,476	52,460	1,285,299	179,524	211,251	294,005	292,590	307,929	61,717	
			시도비	1,399,476	52,460	1,285,299	179,524	211,251	294,005	292,590	307,929	61,717	
			지방채	1,474,976	0	1,474,976	972,718	262,667	69,123	78,788	91,680	0	
			(채무부담)	0	0	0	0	0	0	0	0	0	
			(민자 등)	0	0	0	0	0	0	0	0	0	
			계	355,918	0	354,287	74,279	71,274	69,895	70,590	68,250	1,631	
			국고보조금	4,746	0	4,746	1,119	881	902	925	920	0	
			광복보조금	1,631	0	1,631	0	0	0	0	0	1,631	
			기금보조금	0	0	0	0	0	0	0	0	0	
			시도비	349,541	0	349,541	73,160	70,393	68,993	69,665	67,330	0	
(016) 일반행정	22	0.9	계	0	0	0	0	0	0	0	0	0	
			지방채	0	0	0	0	0	0	0	0	0	
			(채무부담)	0	0	0	0	0	0	0	0	0	
			(민자 등)	0	0	0	0	0	0	0	0	0	
			계	0	0	0	0	0	0	0	0	0	
			국고보조금	0	0	0	0	0	0	0	0	0	
			광복보조금	0	0	0	0	0	0	0	0	0	
			기금보조금	0	0	0	0	0	0	0	0	0	
			시도비	0	0	0	0	0	0	0	0	0	
			지방채	0	0	0	0	0	0	0	0	0	
(채무부담)	0	0	0	0	0	0	0	0	0				
(민자 등)	0	0	0	0	0	0	0	0	0				

# 중기지방재정계획(2013 ~ 2017) 부문별 현황(총괄)

회계구분 : 일반회계 + 특별회계  
 분야 : 전체  
 부문 : 전체

(단위 : 백만원)

분야부문별	건수	비율	재원	총사업비	기투자	연도별 투자계획					향후	
						소계	2013	2014	2015	2016		2017
(020) 공공질서및안전	19	0.9	계	455,936	4,200	338,670	34,113	41,418	41,047	77,983	144,109	113,066
			국고보조금	46,877	0	36,609	3,549	3,792	3,922	14,087	11,260	10,268
			광복보조금	0	0	0	0	0	0	0	0	0
			기금보조금	6,874	0	6,874	1,250	1,309	1,372	1,437	1,506	0
			시도비	402,185	4,200	295,186	29,315	36,317	35,753	62,459	131,343	102,798
			지방채	0	0	0	0	0	0	0	0	0
			(채무부담)	0	0	0	0	0	0	0	0	0
			(민자 등)	0	0	0	0	0	0	0	0	0
			계	455,936	4,200	338,670	34,113	41,418	41,047	77,983	144,109	113,066
			국고보조금	46,877	0	36,609	3,549	3,792	3,922	14,087	11,260	10,268
(025) 재난방재·민방위	19	0.9	계	6,874	0	6,874	1,250	1,309	1,372	1,437	1,506	0
			국고보조금	6,874	0	6,874	1,250	1,309	1,372	1,437	1,506	0
			광복보조금	0	0	0	0	0	0	0	0	0
			기금보조금	402,185	4,200	295,186	29,315	36,317	35,753	62,459	131,343	102,798
			시도비	0	0	0	0	0	0	0	0	0
			지방채	0	0	0	0	0	0	0	0	0
			(채무부담)	0	0	0	0	0	0	0	0	0
			(민자 등)	0	0	0	0	0	0	0	0	0
			계	2,507,323	0	2,507,323	535,855	490,377	494,577	494,577	491,937	0
			국고보조금	0	0	0	0	0	0	0	0	0
(050) 교육	9	6.6	계	0	0	0	0	0	0	0	0	0
			국고보조금	0	0	0	0	0	0	0	0	0
			광복보조금	0	0	0	0	0	0	0	0	0
			기금보조금	0	0	0	0	0	0	0	0	0
			시도비	2,507,323	0	2,507,323	535,855	490,377	494,577	494,577	491,937	0
			지방채	0	0	0	0	0	0	0	0	0
			(채무부담)	0	0	0	0	0	0	0	0	0
			(민자 등)	0	0	0	0	0	0	0	0	0
			계	0	0	0	0	0	0	0	0	0
			국고보조금	0	0	0	0	0	0	0	0	0

# 중기지방재정계획(2013 ~ 2017) 부문별 현황(총괄)

회계구분 : 일반회계 + 특별회계  
 분야 : 전체  
 부문 : 전체

(단위 : 백만원)

분야부문별	건수	비율	재원	총사업비	기투자	연도별 투자계획					향후		
						소계	2013	2014	2015	2016		2017	
(051) 유아및초중등교육	7	6.3	계	2,371,897	0	2,371,897	504,209	464,432	468,632	468,632	465,992	0	
			국고보조금	0	0	0	0	0	0	0	0	0	
			광특별조금	0	0	0	0	0	0	0	0	0	
			기금보조금	0	0	0	0	0	0	0	0	0	
			시도비	2,371,897	0	2,371,897	504,209	464,432	468,632	468,632	465,992	0	
(052) 고등교육	1	0.3	지방채	0	0	0	0	0	0	0	0	0	
			(채무부담)	0	0	0	0	0	0	0	0	0	
			(민자 등)	0	0	0	0	0	0	0	0	0	
			계	130,000	0	130,000	30,000	25,000	25,000	25,000	25,000	25,000	0
			국고보조금	0	0	0	0	0	0	0	0	0	0
(053) 평생·직업교육	1	0.0	광특별조금	0	0	0	0	0	0	0	0	0	
			기금보조금	0	0	0	0	0	0	0	0	0	
			시도비	130,000	0	130,000	30,000	25,000	25,000	25,000	25,000	25,000	0
			지방채	0	0	0	0	0	0	0	0	0	0
			(채무부담)	0	0	0	0	0	0	0	0	0	0
(민자 등)	0	0	0	0	0	0	0	0	0	0			
계	5,426	0	5,426	1,646	945	945	945	945	945	0			
국고보조금	0	0	0	0	0	0	0	0	0	0			
광특별조금	0	0	0	0	0	0	0	0	0	0			
기금보조금	0	0	0	0	0	0	0	0	0	0			
시도비	5,426	0	5,426	1,646	945	945	945	945	945	0			
지방채	0	0	0	0	0	0	0	0	0	0			
(채무부담)	0	0	0	0	0	0	0	0	0	0			
(민자 등)	0	0	0	0	0	0	0	0	0	0			

# 중기지방재정계획(2013 ~ 2017) 부문별 현황(총괄)

회계구분 : 일반회계 + 특별회계  
 분야 : 전체  
 부문 : 전체

(단위 : 백만원)

분야부문별	건수	비율	재원	총사업비	기투자	연도별 투자계획					향후	
						소계	2013	2014	2015	2016		2017
(060) 문화및관광	95	6.6	계	4,319,128	1,536,276	2,506,754	702,063	714,488	349,179	373,505	367,519	276,098
			국고보조금	84,071	3,875	52,542	11,653	18,716	9,560	7,123	5,490	27,654
			광특보조금	74,886	10,886	17,945	1,649	5,334	4,514	4,849	1,599	46,055
			기금보조금	502,174	322,631	179,543	117,061	43,599	5,980	6,728	6,174	0
			시도비	2,214,448	161,073	1,850,986	381,085	431,715	329,125	354,805	354,256	202,389
			지방채	1,443,549	1,037,811	405,738	190,615	215,123	0	0	0	0
			(채무부담)	0	0	0	0	0	0	0	0	0
			(민자 등)	118,654	8,233	47,974	5,622	11,041	5,883	14,247	11,180	62,447
			계	456,580	8,583	291,278	53,826	64,653	58,934	57,317	56,548	156,719
			국고보조금	14,499	0	10,902	1,107	1,002	5,222	2,663	909	3,597
(061) 문화예술	31	0.8	광특보조금	4,745	300	3,245	649	649	649	649	1,200	
			계	15,241	0	15,241	2,733	3,181	2,841	3,543	2,943	0
			국고보조금	422,095	8,283	261,889	49,337	59,821	50,222	50,462	52,047	151,922
			시도비	0	0	0	0	0	0	0	0	0
			지방채	0	0	0	0	0	0	0	0	0
			(채무부담)	0	0	0	0	0	0	0	0	0
			(민자 등)	60,085	5,486	27,173	2,152	2,359	2,932	11,225	8,504	27,426
			계	97,846	1,838	44,655	8,123	10,910	8,962	9,450	7,209	51,353
			국고보조금	0	0	0	0	0	0	0	0	0
			광특보조금	45,622	1,225	6,065	1,000	1,600	1,115	1,400	950	38,332
(062) 관광	14	0.1	계	5,012	0	5,012	1,152	1,241	856	873	890	0
			국고보조금	47,212	613	33,578	5,971	8,069	6,991	7,177	5,369	13,021
			시도비	0	0	0	0	0	0	0	0	0
			지방채	0	0	0	0	0	0	0	0	0
			(채무부담)	0	0	0	0	0	0	0	0	0
			(민자 등)	35,426	657	5,673	810	2,895	753	795	420	29,096

# 중기지방재정계획(2013 ~ 2017) 부문별 현황(총괄)

회계구분 : 일반회계 + 특별회계

분야 : 전체

부문 : 전체

(단위 : 백만원)

분야	구분	건수	비율	재원	총사업비	기투자	연도별 투자계획					향후
							소계	2013	2014	2015	2016	
(063) 체육	5.4	32	계	3,570,357	1,507,213	2,063,144	615,900	599,204	266,874	292,191	288,975	0
			국고보조금	3,150	0	3,150	0	0	0	0	0	0
			광특보조금	15,485	6,850	8,635	0	3,085	2,750	2,800	0	0
			기금보조금	477,887	322,631	155,256	112,640	37,793	1,608	1,608	1,608	0
			시도비	1,635,285	144,921	1,490,364	309,495	343,202	262,517	287,783	287,367	0
			지방채	1,438,549	1,032,811	405,738	190,615	215,123	0	0	0	0
			(채무부담)	0	0	0	0	0	0	0	0	0
			(민자 등)	1,400	750	650	650	0	0	0	0	0
			계	194,345	18,641	107,678	24,214	39,720	14,409	14,547	14,787	68,026
			국고보조금	66,422	3,875	38,490	7,396	17,714	4,338	4,460	4,581	24,057
(064) 문화재	0.3	18	계	9,034	2,511	0	0	0	0	0	0	6,523
			국고보조금	4,034	0	4,034	536	1,384	676	705	734	0
			시도비	109,856	7,255	65,154	16,282	20,623	9,395	9,383	9,472	37,446
			지방채	5,000	5,000	0	0	0	0	0	0	0
			(채무부담)	0	0	0	0	0	0	0	0	0
			(민자 등)	21,743	1,340	14,478	2,010	5,787	2,198	2,227	2,256	5,925
			계	3,119,549	191,352	2,681,767	528,821	584,512	521,213	515,020	552,201	246,430
			국고보조금	369,615	56,196	243,317	46,767	40,438	44,576	35,855	75,681	70,102
			광특보조금	17,533	0	17,533	10,084	3,859	1,220	1,220	1,150	0
			기금보조금	1,732	0	1,732	268	356	363	369	376	0
(070) 환경보호	7.1	63	시도비	2,692,069	124,356	2,391,385	471,703	492,059	475,054	477,576	474,994	176,328
			지방채	38,600	10,800	27,800	0	27,800	0	0	0	0
			(채무부담)	0	0	0	0	0	0	0	0	0
			(민자 등)	50,533	27,137	23,396	6,004	5,008	4,878	5,052	2,454	0

# 중기지방재정계획(2013 ~ 2017) 부문별 현황(총괄)

회계구분 : 일반회계 + 특별회계  
 분야 : 전체  
 부문 : 전체

(단위 : 백만원)

분야부문별	건수	비율	재원	총사업비	기투자	연도별 투자계획					향후	
						소계	2013	2014	2015	2016		2017
(071) 상하수도·수질	43	5.6	계	2,438,220	131,287	2,134,141	422,812	455,765	425,483	418,827	411,255	172,792
			국고보조금	174,892	37,861	96,929	23,646	15,933	26,479	17,579	13,293	40,102
			광복보조금	16,373	0	16,373	9,984	3,099	1,120	1,120	1,050	0
			기금보조금	1,732	0	1,732	268	356	363	369	376	0
			시도비	2,206,623	82,626	1,991,307	388,914	408,577	397,521	399,759	396,537	132,690
			지방채	38,600	10,800	27,800	0	27,800	0	0	0	0
			(채무부담)	0	0	0	0	0	0	0	0	0
			(민자 등)	15,630	1,741	13,889	3,831	2,011	3,396	2,337	2,315	0
			계	414,682	56,223	338,967	62,596	66,164	53,830	54,176	102,200	19,492
			국고보조금	84,006	16,919	67,087	6,976	8,505	1,949	1,936	47,722	0
광복보조금	0	0	0	0	0	0	0	0	0			
기금보조금	0	0	0	0	0	0	0	0	0			
(072) 폐기물	12	0.9	계	330,676	39,304	271,880	55,621	57,659	51,881	52,240	54,478	19,492
			시도비	330,676	39,304	271,880	55,621	57,659	51,881	52,240	54,478	19,492
			지방채	0	0	0	0	0	0	0	0	0
			(채무부담)	0	0	0	0	0	0	0	0	0
			(민자 등)	33,727	25,396	8,331	2,073	2,339	1,344	2,576	0	0
			계	141,935	2,181	139,755	30,265	28,020	28,267	28,296	24,907	0
			국고보조금	68,248	1,416	66,832	14,182	13,480	13,620	13,620	11,931	0
			광복보조금	600	0	600	100	200	100	100	100	0
			기금보조금	0	0	0	0	0	0	0	0	0
			시도비	73,087	765	72,322	15,983	14,340	14,547	14,576	12,877	0
지방채	0	0	0	0	0	0	0	0	0			
(채무부담)	0	0	0	0	0	0	0	0	0			
(민자 등)	0	0	0	0	0	0	0	0	0			
(073) 대기	3	0.4	계	0	0	0	0	0	0	0	0	
			지방채	0	0	0	0	0	0	0	0	
			(채무부담)	0	0	0	0	0	0	0	0	

# 중기지방재정계획(2013 ~ 2017) 부문별 현황(총괄)

회계구분 : 일반회계 + 특별회계

분야 : 전체

부문 : 전체

(단위 : 백만원)

분야	분야구분	건수	비율	재원	총사업비	기투자	연도별 투자계획					향후	
							소계	2013	2014	2015	2016		2017
(074) 자연	계				4,971	461	2,993	1,013	521	483	488	1,517	
	국고보조금				956	0	956	190	190	192	192	0	
	광특별조금				0	0	0	0	0	0	0	0	
	기금보조금	0	0.0		0	0	0	0	0	0	0	0	
	시도비				4,015	461	2,037	823	331	291	296	1,517	
	지방채				0	0	0	0	0	0	0	0	
	(채무부담)				0	0	0	0	0	0	0	0	
	(민자 등)				0	0	0	0	0	0	0	0	
	계				55,881	0	10,881	1,788	3,030	2,004	2,004	2,055	45,000
	국고보조금				34,185	0	4,185	689	874	874	874	874	30,000
광특별조금				560	0	560	0	560	0	0	0	0	
(075) 해양	계				0	0	0	0	0	0	0	0	
	국고보조금				21,137	0	6,137	1,100	1,596	1,130	1,130	1,181	15,000
	시도비				0	0	0	0	0	0	0	0	
	지방채				0	0	0	0	0	0	0	0	
	(채무부담)				0	0	0	0	0	0	0	0	
	(민자 등)				1,177	0	1,177	101	659	139	139	0	
	계				63,858	1,200	55,029	10,346	11,012	11,146	11,229	11,296	7,628
	국고보조금				7,328	0	7,328	1,084	1,457	1,462	1,655	1,670	0
	광특별조금				0	0	0	0	0	0	0	0	0
	기금보조금				0	0	0	0	0	0	0	0	0
(076) 환경보호일반	시도비	3	0.1		56,530	1,200	47,702	9,262	9,556	9,684	9,574	9,626	7,628
	지방채				0	0	0	0	0	0	0	0	0
	(채무부담)				0	0	0	0	0	0	0	0	0
	(민자 등)				0	0	0	0	0	0	0	0	0
	계				0	0	0	0	0	0	0	0	0
	합계				118,839	1,200	111,731	20,694	22,588	22,830	22,803	22,922	52,628

# 중기지방재정계획(2013 ~ 2017) 부문별 현황(총괄)

회계구분 : 일반회계 + 특별회계  
 분야 : 전체  
 부문 : 전체

(단위 : 백만원)

분야부문별	건수	비율	재원	총사업비	기투자	연도별 투자계획					향후	
						소계	2013	2014	2015	2016		2017
(080) 사회복지	122	24.2	계	9,305,683	145,370	9,160,313	1,714,294	1,854,392	1,821,602	1,863,228	1,906,797	0
			국고보조금	5,412,685	56,443	5,356,242	973,225	1,073,086	1,059,227	1,101,271	1,149,432	0
			광특별조금	3,671	0	3,671	1,322	1,133	1,189	13	13	0
			기금보조금	214,954	40,506	174,448	40,434	37,182	32,217	32,299	32,316	0
			시도비	3,660,072	34,121	3,625,951	689,312	742,989	728,969	729,645	725,036	0
			지방채	14,300	14,300	0	0	0	0	0	0	0
			(채무부담)	0	0	0	0	0	0	0	0	0
			(민자 등)	45,063	226	44,837	9,521	8,807	8,988	8,648	8,872	0
			계	3,224,667	21	3,224,646	576,192	647,913	659,559	672,097	668,885	0
			국고보조금	2,615,852	0	2,615,852	458,081	521,828	533,793	545,526	556,624	0
(081) 기초생활보장	25	8.5	광특별조금	66	0	66	13	13	13	13	13	0
			기금보조금	100,218	0	100,218	20,429	19,915	19,915	19,980	19,980	0
			시도비	508,530	21	508,509	97,669	106,157	105,838	106,578	92,267	0
			지방채	0	0	0	0	0	0	0	0	0
			(채무부담)	0	0	0	0	0	0	0	0	0
			(민자 등)	0	0	0	0	0	0	0	0	0
			계	711,450	0	711,450	136,799	142,234	140,550	144,245	147,623	0
			국고보조금	280,385	0	280,385	55,609	54,529	55,638	56,758	57,851	0
			광특별조금	0	0	0	0	0	0	0	0	0
			기금보조금	0	0	0	0	0	0	0	0	0
(082) 취약계층지원	20	1.9	시도비	431,065	0	431,065	81,190	87,705	84,912	87,487	89,771	0
			지방채	0	0	0	0	0	0	0	0	0
			(채무부담)	0	0	0	0	0	0	0	0	0
			(민자 등)	4,107	0	4,107	815	818	821	824	828	0
			계	431,065	0	431,065	81,190	87,705	84,912	87,487	89,771	0
			지방채	0	0	0	0	0	0	0	0	0
			(채무부담)	0	0	0	0	0	0	0	0	0
			(민자 등)	4,107	0	4,107	815	818	821	824	828	0
			계	431,065	0	431,065	81,190	87,705	84,912	87,487	89,771	0
			지방채	0	0	0	0	0	0	0	0	0

# 중기지방재정계획(2013 ~ 2017) 부문별 현황(총괄)

회계구분 : 일반회계 + 특별회계  
 분야 : 전체  
 부문 : 전체

(단위 : 백만원)

분야부문별	건수	비율	재원	총사업비	기투자	연도별 투자계획					향후	
						소계	2013	2014	2015	2016		2017
(084) 모욕·가족및여성	32	6.5	계	2,459,237	0	2,459,237	511,127	482,898	487,364	488,060	489,789	0
			국고보조금	1,234,793	0	1,234,793	267,570	239,433	242,320	242,602	242,868	0
			광특보조금	3,605	0	3,605	1,309	1,120	1,176	0	0	0
			기금보조금	44,255	0	44,255	8,727	8,861	8,887	8,889	8,891	0
			시도비	1,176,585	0	1,176,585	233,521	233,483	234,981	236,570	238,030	0
			지방채	0	0	0	0	0	0	0	0	0
			(채무부담)	0	0	0	0	0	0	0	0	0
			(민자 등)	40,411	0	40,411	8,660	7,891	8,108	7,763	7,989	0
			계	1,954,303	25,388	1,928,919	319,303	396,964	369,568	398,763	444,321	0
			국고보조금	1,116,011	7,333	1,108,677	166,137	234,761	204,677	233,947	269,156	0
광특보조금	0	0	0	0	0	0	0	0	0			
(085) 여성노인·청소년	22	5.1	계	14,667	0	14,667	5,290	2,326	2,336	2,350	2,365	0
			국고보조금	809,325	3,750	805,575	147,877	159,877	162,555	162,466	172,800	0
			시도비	14,300	14,300	0	0	0	0	0	0	0
			지방채	0	0	0	0	0	0	0	0	0
			(채무부담)	0	0	0	0	0	0	0	0	0
			(민자 등)	239	0	239	7	58	59	61	55	0
			계	131,861	0	131,861	24,074	30,198	29,614	25,788	22,188	0
			국고보조금	49,726	0	49,726	9,539	10,007	10,060	10,060	10,060	0
			광특보조금	0	0	0	0	0	0	0	0	0
			기금보조금	5,719	0	5,719	1,399	1,080	1,080	1,080	1,080	0
(086) 노동	10	0.3	계	76,416	0	76,416	13,136	19,111	18,474	14,648	11,048	0
			시도비	76,416	0	76,416	13,136	19,111	18,474	14,648	11,048	0
			지방채	0	0	0	0	0	0	0	0	0
			(채무부담)	0	0	0	0	0	0	0	0	0
			(민자 등)	0	0	0	0	0	0	0	0	0

# 중기지방재정계획(2013 ~ 2017) 부문별 현황(총괄)

회계구분 : 일반회계 + 특별회계  
 분야 : 전체  
 부문 : 전체

(단위 : 백만원)

분야부문별	건수	비율	재원	총사업비	기투자	연도별 투자계획						향후		
						소계	2013	2014	2015	2016	2017			
(087) 보훈	2	0.2	계	67,408	0	67,408	14,152	13,314	13,314	13,314	13,314	13,314	0	
			국고보조금	0	0	0	0	0	0	0	0	0	0	0
			광복보조금	0	0	0	0	0	0	0	0	0	0	0
			기금보조금	0	0	0	0	0	0	0	0	0	0	0
			시도비	67,408	0	67,408	14,152	13,314	13,314	13,314	13,314	13,314	13,314	0
			지방채	0	0	0	0	0	0	0	0	0	0	0
			(채무부담)	0	0	0	0	0	0	0	0	0	0	0
			(민자 등)	0	0	0	0	0	0	0	0	0	0	0
			계	587,105	119,966	467,139	99,188	106,445	87,938	86,782	86,785	86,785	0	
			국고보조금	58,484	49,110	9,374	5,904	1,423	1,223	412	412	412	0	
광복보조금	0	0	0	0	0	0	0	0	0	0				
(088) 주택	5	1.2	계	50,096	40,506	9,590	4,590	5,000	0	0	0	0	0	
			국고보조금	478,525	30,350	448,175	88,695	100,022	86,715	86,370	86,373	86,373	0	
			시도비	0	0	0	0	0	0	0	0	0	0	
			지방채	0	0	0	0	0	0	0	0	0	0	
			(채무부담)	0	0	0	0	0	0	0	0	0	0	
			(민자 등)	306	226	80	40	40	0	0	0	0	0	
			계	169,653	0	169,653	33,459	34,427	33,695	34,179	33,893	33,893	0	
			국고보조금	57,435	0	57,435	10,385	11,106	11,516	11,967	12,461	12,461	0	
			광복보조금	0	0	0	0	0	0	0	0	0	0	
			기금보조금	0	0	0	0	0	0	0	0	0	0	
(089) 사회복지일반	6	0.4	계	112,218	0	112,218	23,073	23,321	22,179	22,212	21,433	21,433	0	
			시도비	0	0	0	0	0	0	0	0	0	0	
			지방채	0	0	0	0	0	0	0	0	0	0	
			(채무부담)	0	0	0	0	0	0	0	0	0	0	
			(민자 등)	0	0	0	0	0	0	0	0	0	0	
			계	0	0	0	0	0	0	0	0	0	0	
			국고보조금	0	0	0	0	0	0	0	0	0	0	
			광복보조금	0	0	0	0	0	0	0	0	0	0	
			기금보조금	0	0	0	0	0	0	0	0	0	0	
			시도비	112,218	0	112,218	23,073	23,321	22,179	22,212	21,433	21,433	0	
지방채	0	0	0	0	0	0	0	0	0	0				
(채무부담)	0	0	0	0	0	0	0	0	0	0				
(민자 등)	0	0	0	0	0	0	0	0	0	0				

# 중기지방재정계획(2013 ~ 2017) 부문별 현황(총괄)

회계구분 : 일반회계 + 특별회계  
 분야 : 전체  
 부문 : 전체

(단위 : 백만원)

분야부문별	건수	비율	재원	총사업비	기투자	연도별 투자계획					향후	
						소계	2013	2014	2015	2016		2017
(090) 보건	15	1.3	계	484,933	176	484,757	107,122	96,391	94,016	94,056	93,171	0
			국고보조금	25,811	0	25,811	10,403	4,214	3,722	3,731	3,740	0
			광특별조금	497	0	497	93	95	99	103	108	0
			기금보조금	36,956	118	36,838	7,891	7,352	7,291	7,291	7,013	0
			시도비	421,670	59	421,611	88,736	84,730	82,904	82,930	82,311	0
			지방채	0	0	0	0	0	0	0	0	0
			(채무부담)	0	0	0	0	0	0	0	0	0
			(민자 등)	18,100	0	18,100	3,620	3,620	3,620	3,620	3,620	0
			계	476,545	176	476,369	105,271	94,620	92,410	92,483	91,585	0
			국고보조금	22,608	0	22,608	9,718	3,589	3,094	3,100	3,107	0
(091) 보건의료	14	1.3	광특별조금	420	0	420	78	80	84	87	91	0
			계	36,956	118	36,838	7,891	7,352	7,291	7,291	7,013	0
			국고보조금	416,561	59	416,503	87,584	83,598	81,941	82,004	81,375	0
			시도비	0	0	0	0	0	0	0	0	0
			지방채	0	0	0	0	0	0	0	0	0
			(채무부담)	0	0	0	0	0	0	0	0	0
			(민자 등)	18,100	0	18,100	3,620	3,620	3,620	3,620	3,620	0
			계	8,388	0	8,388	1,852	1,771	1,606	1,573	1,586	0
			국고보조금	3,203	0	3,203	685	625	628	631	633	0
			광특별조금	77	0	77	14	14	15	16	17	0
(093) 식품의약품안전	1	0.0	계	0	0	0	0	0	0	0	0	0
			국고보조금	5,109	0	5,109	1,152	1,132	963	926	936	0
			시도비	0	0	0	0	0	0	0	0	0
			지방채	0	0	0	0	0	0	0	0	0
			(채무부담)	0	0	0	0	0	0	0	0	0
			(민자 등)	0	0	0	0	0	0	0	0	0

# 중기지방재정계획(2013 ~ 2017) 부문별 현황(총괄)

회계구분 : 일반회계 + 특별회계  
 분야 : 전체  
 부문 : 전체

(단위 : 백만원)

야 부 문 별	건수	비율	재원	총사업비	기투자	연도별 투자계획					향후	
						소계	2013	2014	2015	2016		2017
(100) 농림해양수산	49	1.9	계	791,018	23,132	708,493	104,502	107,972	193,475	197,114	105,430	59,393
			국고보조금	205,846	7,245	162,101	34,867	36,425	34,184	28,249	28,376	36,500
			광특보조금	133,732	12,694	121,038	26,121	22,474	27,691	21,129	23,622	0
			기금보조금	13,766	0	13,766	2,609	2,678	2,750	2,825	2,903	0
			시도비	437,675	3,193	411,589	40,905	46,394	128,849	144,911	50,529	22,893
			지방채	0	0	0	0	0	0	0	0	0
			(채무부담)	0	0	0	0	0	0	0	0	0
			(민자 등)	109,824	2,923	106,901	21,337	20,739	23,464	20,512	20,850	0
			계	534,635	18,876	492,866	62,618	66,625	144,579	154,513	64,532	22,893
			국고보조금	120,153	3,141	117,012	25,677	27,862	24,942	19,205	19,326	0
(101) 농업·농촌	30	1.3	광특보조금	58,802	12,694	46,108	12,544	8,395	8,377	6,531	10,261	0
			기금보조금	9,706	0	9,706	1,797	1,866	1,938	2,013	2,091	0
			시도비	345,974	3,041	320,040	22,599	28,501	109,322	126,763	32,854	22,893
			지방채	0	0	0	0	0	0	0	0	0
			(채무부담)	0	0	0	0	0	0	0	0	0
			(민자 등)	67,854	2,771	65,083	14,596	12,193	12,712	12,466	13,116	0
			계	77,160	0	77,160	13,932	14,064	18,310	16,055	14,800	0
			국고보조금	34,018	0	34,018	6,423	6,384	7,070	7,070	7,071	0
			광특보조금	13,521	0	13,521	1,702	2,130	4,803	2,963	1,923	0
			기금보조금	4,060	0	4,060	812	812	812	812	812	0
(102) 임업·산촌	4	0.2	시도비	25,561	0	25,561	4,995	4,738	5,625	5,210	4,994	0
			지방채	0	0	0	0	0	0	0	0	0
			(채무부담)	0	0	0	0	0	0	0	0	0
			(민자 등)	0	0	0	0	0	0	0	0	0

# 중기지방재정계획(2013 ~ 2017) 부문별 현황(총괄)

회계구분 : 일반회계 + 특별회계  
 분야 : 전체  
 부문 : 전체

(단위 : 백만원)

분야	분야구분	건수	비율	재원	총사업비	기투자	연도별 투자계획					향후	
							소계	2013	2014	2015	2016		2017
(103) 해양수산·어촌	(103) 해양수산·어촌	15	0.4	계	179,223	4,256	138,467	27,953	27,284	30,586	26,547	26,088	36,500
				국고보조금	51,675	4,104	11,071	2,767	2,179	2,172	1,974	1,979	36,500
				광특별조금	61,409	0	61,409	11,875	11,949	14,511	11,635	11,438	0
				기금보조금	0	0	0	0	0	0	0	0	0
				시도비	66,140	152	65,988	13,311	13,156	13,902	12,938	12,681	0
				지방채	0	0	0	0	0	0	0	0	0
				(채무부담)	0	0	0	0	0	0	0	0	0
				(민자 등)	41,970	152	41,818	6,741	8,546	10,752	8,045	7,734	0
				계	647,739	146,145	479,008	96,168	118,662	104,945	75,444	83,790	22,586
				국고보조금	33,783	0	33,783	6,000	11,541	6,223	4,859	5,160	0
(110) 산업·중소기업	(110) 산업·중소기업	21	1.3	계	170,875	89,591	60,859	7,018	10,335	27,961	8,283	7,262	20,425
				국고보조금	0	0	0	0	0	0	0	0	0
				시도비	443,081	56,554	384,365	83,150	96,785	70,761	62,301	71,368	2,161
				지방채	0	0	0	0	0	0	0	0	0
				(채무부담)	0	0	0	0	0	0	0	0	0
				(민자 등)	117,078	33,551	75,409	4,196	17,045	21,091	16,004	17,073	8,118
				계	10,823	0	10,823	2,915	2,191	1,967	1,906	1,844	0
				국고보조금	0	0	0	0	0	0	0	0	0
				광특별조금	0	0	0	0	0	0	0	0	0
				(113) 무역및투자유치	(113) 무역및투자유치	1	0.0	계	0	0	0	0	0
국고보조금	0	0	0					0	0	0	0	0	
광특별조금	0	0	0					0	0	0	0	0	
기금보조금	0	0	0					0	0	0	0	0	
시도비	10,823	0	10,823					2,915	2,191	1,967	1,906	1,844	0
지방채	0	0	0					0	0	0	0	0	
(채무부담)	0	0	0					0	0	0	0	0	
(민자 등)	0	0	0					0	0	0	0	0	

# 중기지방재정계획(2013 ~ 2017) 부문별 현황(총괄)

회계구분 : 일반회계 + 특별회계  
 분야 : 전체  
 부문 : 전체

(단위 : 백만원)

분야부문별	건수	비율	재원	총사업비	기투자	연도별 투자계획						향후
						소계	2013	2014	2015	2016	2017	
(114) 산업진흥·고도화	6	0.6	계	254,334	16,105	233,033	50,092	58,151	46,001	40,853	37,935	5,196
			국고보조금	6,012	0	6,012	0	4,776	1,236	0	0	0
			광특보조금	17,133	800	11,137	1,180	4,745	3,232	1,480	500	5,196
			기금보조금	0	0	0	0	0	0	0	0	0
			시도비	231,189	15,305	215,884	48,912	48,630	41,533	39,373	37,435	0
			지방채	0	0	0	0	0	0	0	0	0
			(채무부담)	0	0	0	0	0	0	0	0	0
			(민자 등)	2,053	0	2,053	524	1,529	0	0	0	0
			계	72,661	0	72,661	10,711	18,249	9,690	9,530	24,480	0
			국고보조금	26,613	0	26,613	4,970	6,735	4,955	4,827	5,127	0
(115) 에너지및자원개발	5	0.2	광특보조금	0	0	0	0	0	0	0	0	
			기금보조금	0	0	0	0	0	0	0	0	
			시도비	46,048	0	46,048	5,741	11,515	4,735	4,703	19,353	0
			지방채	0	0	0	0	0	0	0	0	
			(채무부담)	0	0	0	0	0	0	0	0	
			(민자 등)	57,410	0	57,410	1,275	13,835	13,650	13,650	15,000	0
			계	309,921	130,040	162,491	32,449	40,071	47,286	23,154	19,531	17,390
			국고보조금	1,158	0	1,158	1,030	31	32	32	33	0
			광특보조금	153,742	88,791	49,722	5,838	5,590	24,729	6,803	6,762	15,229
			기금보조금	0	0	0	0	0	0	0	0	0
(116) 산업·중소기업발 반	9	0.4	시도비	155,021	41,249	111,611	25,581	34,450	22,525	16,319	12,736	2,161
			지방채	0	0	0	0	0	0	0	0	
			(채무부담)	0	0	0	0	0	0	0	0	
			(민자 등)	57,615	33,551	15,946	2,397	1,681	7,441	2,354	2,073	8,118

# 중기지방재정계획(2013 ~ 2017) 부문별 현황(총괄)

회계구분 : 일반회계 + 특별회계  
 분야 : 전체  
 부문 : 전체

(단위 : 백만원)

분야부문별	건수	비율	재원	총사업비	기투자	연도별 투자계획					향후	
						소계	2013	2014	2015	2016		2017
(120) 수송및교통	98	15.1	계	9,136,904	2,936,177	5,717,780	1,087,979	1,308,128	1,272,339	1,086,690	962,644	482,947
			국고보조금	2,192,478	1,343,553	806,497	157,419	202,368	193,512	153,734	99,464	42,428
			광특보조금	193,047	112,554	80,493	21,683	9,726	20,264	14,431	14,389	0
			기금보조금	2,183	0	2,183	2,183	0	0	0	0	0
			시도비	6,067,861	1,042,161	4,665,176	880,394	1,038,713	1,017,886	887,513	830,671	360,524
			지방채	681,335	437,909	163,431	16,300	57,322	40,677	31,012	18,120	79,995
			(채무부담)	0	0	0	0	0	0	0	0	0
			(민자 등)	707,873	14,392	54,081	19,700	12,179	11,202	5,500	5,500	639,400
			계	1,934,483	515,362	1,004,385	217,075	211,340	212,264	195,277	168,430	414,736
			국고보조금	37,262	28,998	6,764	6,764	0	0	0	0	1,500
(121) 도로	50	2.7	광특보조금	165,679	110,370	55,309	17,300	5,200	14,839	9,006	8,964	0
			기금보조금	0	0	0	0	0	0	0	0	0
			시도비	1,442,231	159,857	942,312	193,011	206,140	197,425	186,271	159,466	340,062
			지방채	289,311	216,137	0	0	0	0	0	0	73,174
			(채무부담)	0	0	0	0	0	0	0	0	0
			(민자 등)	701,281	13,300	48,581	19,700	6,679	11,202	5,500	5,500	639,400
			계	4,005,225	2,163,668	1,773,346	295,334	472,302	434,342	337,879	233,489	68,211
			국고보조금	2,068,507	1,255,825	771,754	145,077	195,248	186,972	147,194	97,263	40,928
			광특보조금	0	0	0	0	0	0	0	0	0
			기금보조금	0	0	0	0	0	0	0	0	0
(123) 도시철도	5	4.7	시도비	1,558,694	686,071	852,161	133,957	233,732	206,693	159,673	118,106	20,462
			지방채	378,024	221,772	149,431	16,300	43,322	40,677	31,012	18,120	6,821
			(채무부담)	0	0	0	0	0	0	0	0	0
			(민자 등)	0	0	0	0	0	0	0	0	0
			계	1,936,718	907,843	1,001,592	150,257	277,054	247,370	190,685	136,726	27,283
			국고보조금	0	0	0	0	0	0	0	0	0
			기금보조금	0	0	0	0	0	0	0	0	0
			시도비	1,936,718	907,843	1,001,592	150,257	277,054	247,370	190,685	136,726	27,283
			지방채	0	0	0	0	0	0	0	0	0
			(채무부담)	0	0	0	0	0	0	0	0	0

# 중기지방재정계획(2013 ~ 2017) 부문별 현황(총괄)

회계구분 : 일반회계 + 특별회계  
 분야 : 전체  
 부문 : 전체

(단위 : 백만원)

분야부문별	건수	비율	재원	총사업비	기투자	연도별 투자계획					향후	
						소계	2013	2014	2015	2016		2017
(126) 대중교통·물류등 대중교통·물류등 기타	43	7.8	계	3,197,196	257,147	2,940,049	575,571	624,487	625,733	553,534	560,725	0
			국고보조금	86,709	58,730	27,979	5,578	7,120	6,540	2,201	0	
			광특보조금	27,368	2,184	25,184	4,383	4,526	5,425	5,425	0	
			기금보조금	2,183	0	2,183	2,183	0	0	0	0	
			시도비	3,066,936	196,233	2,870,703	563,426	598,841	613,768	541,569	553,099	0
			지방채	14,000	0	14,000	0	14,000	0	0	0	0
			(채무부담)	0	0	0	0	0	0	0	0	0
			(민자 등)	6,592	1,092	5,500	0	5,500	0	0	0	0
			계	9,988,249	2,843,750	5,109,940	1,410,820	1,220,304	922,929	827,576	728,310	2,034,558
			국고보조금	622,880	49,112	255,381	51,156	56,401	50,670	50,000	47,154	318,387
광특보조금	1,153,678	446,312	542,799	104,678	91,523	138,106	121,966	86,526	164,567			
기금보조금	355	0	355	355	0	0	0	0	0			
시도비	7,607,194	2,001,418	4,054,172	1,154,631	915,146	734,154	655,610	594,630	1,551,604			
지방채	604,142	346,908	257,234	100,000	157,234	0	0	0	0			
(채무부담)	0	0	0	0	0	0	0	0	0			
(민자 등)	3,724,870	552,145	2,464,404	198,083	251,234	409,731	871,729	733,629	708,321			
계	369,206	30,244	101,471	30,364	36,163	16,494	9,225	9,225	237,491			
국고보조금	140,288	15,849	41,539	11,381	13,428	8,730	4,000	4,000	82,900			
광특보조금	7,330	0	7,330	3,531	3,099	700	0	0	0			
기금보조금	0	0	0	0	0	0	0	0	0			
시도비	221,588	14,395	52,602	15,452	19,636	7,064	5,225	5,225	154,591			
지방채	0	0	0	0	0	0	0	0	0			
(채무부담)	0	0	0	0	0	0	0	0	0			
(민자 등)	15,484	0	15,484	3,084	3,100	3,100	3,100	3,100	0			
(141) 수지원	13	0.3										

# 중기지방재정계획(2013 ~ 2017) 부문별 현황(총괄)

회계구분 : 일반회계 + 특별회계  
 분야 : 전체  
 부문 : 전체

(단위 : 백만원)

분야부문별	건수	비율	재원	총사업비	기투자	연도별 투자계획					향후	
						소계	2013	2014	2015	2016		2017
(142) 지역및도시	170	13.2	계	9,619,043	2,813,506	5,008,470	1,380,457	1,184,141	906,435	818,351	719,085	1,797,067
			국고보조금	482,592	33,263	213,842	39,776	42,973	41,940	46,000	43,154	235,487
			광특보조금	1,146,348	446,312	535,469	101,147	88,424	137,406	121,966	86,526	164,567
			기금보조금	355	0	355	355	0	0	0	0	0
			시도비	7,385,606	1,987,023	4,001,570	1,139,179	895,510	727,090	650,385	589,405	1,397,013
			지방채	604,142	346,908	257,234	100,000	157,234	0	0	0	0
			(채무부담)	0	0	0	0	0	0	0	0	0
			(민자 등)	3,709,386	552,145	2,448,920	194,999	248,134	406,631	868,629	730,529	708,321
			계	424,044	51,437	308,533	163,665	61,115	30,186	24,053	29,514	64,074
			국고보조금	66,245	7,989	58,256	3,215	20,741	20,200	14,100	0	0
(150) 과학기술	5	0.8	광특보조금	801	0	801	0	201	200	200	200	0
			기금보조금	0	0	0	0	0	0	0	0	0
			시도비	356,998	43,448	249,477	160,450	40,174	9,786	9,753	29,314	64,074
			지방채	0	0	0	0	0	0	0	0	0
			(채무부담)	0	0	0	0	0	0	0	0	0
			(민자 등)	873,789	99,057	718,242	101,355	166,998	270,248	144,058	35,583	56,490
			계	424,044	51,437	308,533	163,665	61,115	30,186	24,053	29,514	64,074
			국고보조금	66,245	7,989	58,256	3,215	20,741	20,200	14,100	0	0
			광특보조금	801	0	801	0	201	200	200	200	0
			기금보조금	0	0	0	0	0	0	0	0	0
(153) 과학기술일반	5	0.8	시도비	356,998	43,448	249,477	160,450	40,174	9,786	9,753	29,314	64,074
			지방채	0	0	0	0	0	0	0	0	0
			(채무부담)	0	0	0	0	0	0	0	0	0
			(민자 등)	873,789	99,057	718,242	101,355	166,998	270,248	144,058	35,583	56,490
			계	424,044	51,437	308,533	163,665	61,115	30,186	24,053	29,514	64,074
			국고보조금	66,245	7,989	58,256	3,215	20,741	20,200	14,100	0	0
			광특보조금	801	0	801	0	201	200	200	200	0
			기금보조금	0	0	0	0	0	0	0	0	0
			시도비	356,998	43,448	249,477	160,450	40,174	9,786	9,753	29,314	64,074
			지방채	0	0	0	0	0	0	0	0	0
(채무부담)	0	0	0	0	0	0	0	0	0			
(민자 등)	873,789	99,057	718,242	101,355	166,998	270,248	144,058	35,583	56,490			

# 중기지방재정계획(2013 ~ 2017) 부문별 현황(총괄)

회계구분 : 일반회계 + 특별회계  
 분야 : 전체  
 부문 : 전체

(단위 : 백만원)

분야부문별	건수	비율	재원	총사업비	기투자	연도별 투자계획					향후		
						소계	2013	2014	2015	2016		2017	
(160) 예비비	0	0.5	계	202,737	0	202,737	40,823	40,048	40,310	40,609	40,947	0	
			국고보조금	0	0	0	0	0	0	0	0	0	0
			광특별조금	0	0	0	0	0	0	0	0	0	0
			기금보조금	0	0	0	0	0	0	0	0	0	0
			시도비	202,737	0	202,737	40,823	40,048	40,310	40,609	40,947	0	
			지방채	0	0	0	0	0	0	0	0	0	0
			(채무부담)	0	0	0	0	0	0	0	0	0	0
			(민자 등)	0	0	0	0	0	0	0	0	0	0
			계	202,737	0	202,737	40,823	40,048	40,310	40,609	40,947	0	
			국고보조금	0	0	0	0	0	0	0	0	0	0
(161) 예비비	0	0.5	계	202,737	0	202,737	40,823	40,048	40,310	40,609	40,947	0	
			국고보조금	0	0	0	0	0	0	0	0	0	
			광특별조금	0	0	0	0	0	0	0	0	0	
			기금보조금	0	0	0	0	0	0	0	0	0	
			시도비	202,737	0	202,737	40,823	40,048	40,310	40,609	40,947	0	
			지방채	0	0	0	0	0	0	0	0	0	
			(채무부담)	0	0	0	0	0	0	0	0	0	
			(민자 등)	0	0	0	0	0	0	0	0	0	
			계	2,401,730	2,564	2,399,166	457,899	469,494	478,166	490,027	503,579	0	
			국고보조금	462	0	462	87	90	93	95	97	0	
(900) 기타	7	6.3	광특별조금	5,590	0	5,590	1,032	1,073	1,116	1,161	1,207	0	
			기금보조금	219	0	219	33	34	46	51	56	0	
			시도비	2,395,458	2,564	2,392,894	456,747	468,296	476,911	488,720	502,219	0	
			지방채	0	0	0	0	0	0	0	0	0	
			(채무부담)	0	0	0	0	0	0	0	0	0	
			(민자 등)	0	0	0	0	0	0	0	0	0	

# 중기지방재정계획(2013 ~ 2017) 부문별 현황(총괄)

회계구분 : 일반회계 + 특별회계

분 야 : 전체

부 문 : 전체

(단위 : 백만원)

분야부문별	건수	비율	재원	총사업비	기투자	연 도					소 계	계 획			향 후
						2013	2014	2015	2016	2017		2016	2017		
(901) 기타	7	6.3	계	2,401,730	2,564	2,399,166	457,899	469,494	478,166	490,027	503,579	0			
			국고보조금	462	0	462	87	90	93	95	97	0			
			광특보조금	5,590	0	5,590	1,032	1,073	1,116	1,161	1,207	0			
			기금보조금	219	0	219	33	34	46	51	56	0			
			시도비	2,395,458	2,564	2,392,894	456,747	468,296	476,911	488,720	502,219	0			
			지방채	0	0	0	0	0	0	0	0	0			
			(채무부담)	0	0	0	0	0	0	0	0	0			
(민자 등)	0	0	0	0	0	0	0	0	0						

## Ⅱ. 세부사업계획서



# 일 반 회 계



# 세부사업계획서

회계연도 : 2014년  
 회계구분 : 일반회계  
 분 야 : 전제  
 부 문 : 전제

(단위 : 백만원)

분야·부문·정책·단위·세부사업	특정사업	BTL	자원	총사업비	기투자	연 도 별 투 자 계 획						향 후
						소 계	2013	2014	2015	2016	2017	
합 계			계	21,530,990	2,169,694	17,615,346	3,417,442	3,577,904	3,552,206	3,558,829	3,508,964	1,745,950
			국고보조금	5,543,217	231,089	4,887,027	895,982	994,181	963,601	997,692	1,035,570	425,101
			광특보조금	989,210	474,074	447,925	120,986	70,600	106,500	75,192	74,647	67,211
			기금보조금	219,435	42,106	177,329	46,147	39,059	30,518	30,754	30,852	0
			시도비	14,109,610	840,081	12,089,065	2,354,327	2,460,065	2,451,587	2,455,191	2,367,895	1,180,464
일반공공행정			지방채	669,519	582,345	14,000	0	14,000	0	0	0	73,174
			(민자 등)	5,014,433	392,009	3,147,998	249,140	399,582	674,812	1,021,214	803,250	1,474,426
				2,371,788	0	2,370,157	407,766	495,401	482,339	492,863	491,788	1,631
				33,485	0	33,485	5,491	14,773	4,307	4,406	4,508	0
				21,741	0	21,741	4,309	4,211	4,307	4,406	4,508	0
신뢰받는 의정 수행				21,741	0	21,741	4,309	4,211	4,307	4,406	4,508	0
				21,741	0	21,741	4,309	4,211	4,307	4,406	4,508	0
성숙한 의정활동 수행				16,549	0	16,549	3,117	3,211	3,307	3,406	3,508	0
		N		16,549	0	16,549	3,117	3,211	3,307	3,406	3,508	0
의정활동 역량제고				5,192	0	5,192	1,192	1,000	1,000	1,000	1,000	0
		N		5,192	0	5,192	1,192	1,000	1,000	1,000	1,000	0
의정활동 지원				11,744	0	11,744	1,182	10,562	0	0	0	0
		N		11,744	0	11,744	1,182	10,562	0	0	0	0
공정 선거관리				11,744	0	11,744	1,182	10,562	0	0	0	0
		N		11,744	0	11,744	1,182	10,562	0	0	0	0
공직선거관리 지원				11,744	0	11,744	1,182	10,562	0	0	0	0
		N		11,744	0	11,744	1,182	10,562	0	0	0	0

# 세부사업계획서

회계연도 : 2014년  
 회계구분 : 일반회계  
 분 야 : 전체  
 부 문 : 전체

(단위 : 백만원)

분야·부문·정책·단위·세부사업	투융자	BTL	자원	총사업비	기투자	연 도 별 투 자 계 획						향 후
						소 계	2013	2014	2015	2016	2017	
공직선거관리 지원	N	N	시도비	11,744	0	11,744	1,182	10,562	0	0	0	0
지방행정·재정지원				2,103,570	0	2,103,570	355,761	432,482	431,402	441,399	442,527	0
간접재정운영				172,527	0	172,527	34,843	34,585	34,414	34,335	34,351	0
예산제도 운영				172,527	0	172,527	34,843	34,585	34,414	34,335	34,351	0
지역상생발전기금 지원	N	N	계	172,527	0	172,527	34,843	34,585	34,414	34,335	34,351	0
시도비			시도비	172,527	0	172,527	34,843	34,585	34,414	34,335	34,351	0
군 구 재정지원				1,698,825	0	1,698,825	275,512	352,491	350,766	359,954	360,102	0
군 재정지원				35,025	0	35,025	7,025	7,000	7,000	7,000	7,000	0
재정보전금 운영	N	N	계	35,025	0	35,025	7,025	7,000	7,000	7,000	7,000	0
시도비			시도비	35,025	0	35,025	7,025	7,000	7,000	7,000	7,000	0
자치구 재정지원				1,663,800	0	1,663,800	268,487	345,491	343,766	352,954	353,102	0
재원조정교부금 운영	N	N	계	1,663,800	0	1,663,800	268,487	345,491	343,766	352,954	353,102	0
시도비			시도비	1,663,800	0	1,663,800	268,487	345,491	343,766	352,954	353,102	0
자치단체 재정지원				232,218	0	232,218	45,406	45,406	46,222	47,110	48,074	0
시세징수교부금 지급				232,218	0	232,218	45,406	45,406	46,222	47,110	48,074	0
시세징수교부금 지급	N	N	계	232,218	0	232,218	45,406	45,406	46,222	47,110	48,074	0
시도비			시도비	232,218	0	232,218	45,406	45,406	46,222	47,110	48,074	0
일반행정				234,733	0	233,102	46,515	48,146	46,630	47,058	44,753	1,631

# 세부사업계획서

회계연도 : 2014년  
 회계구분 : 일반회계  
 분 야 : 전체  
 부 문 : 전체

(단위 : 백만원)

분야·부문·정책·단위·세부사업	투융자	BTL	재원	총사업비	기투자	연도별 투자계획						합 후
						소 계	2013	2014	2015	2016	2017	
인천이미지 홍보				36,208	0	36,208	7,395	7,130	7,187	7,229	7,268	0
인천이미지 마케팅				7,091	0	7,091	1,491	1,400	1,400	1,400	1,400	0
대중교통 및 다중이용시설 활용 홍보	N	N	계	7,091	0	7,091	1,491	1,400	1,400	1,400	1,400	0
			시도비	7,091	0	7,091	1,491	1,400	1,400	1,400	1,400	0
신문매체 홍보				11,172	0	11,172	2,152	2,217	2,238	2,238	2,327	0
광고 및 특집기획 시정홍보	N	N	계	11,172	0	11,172	2,152	2,217	2,238	2,238	2,327	0
			시도비	11,172	0	11,172	2,152	2,217	2,238	2,238	2,327	0
영상매체 홍보				12,778	0	12,778	2,584	2,513	2,549	2,591	2,541	0
방송매체 활용 홍보	N	N	계	12,778	0	12,778	2,584	2,513	2,549	2,591	2,541	0
			시도비	12,778	0	12,778	2,584	2,513	2,549	2,591	2,541	0
시정홍보 역량 강화				5,168	0	5,168	1,168	1,000	1,000	1,000	1,000	0
전략적 도시브랜드 마케팅 강화	N	N	계	5,168	0	5,168	1,168	1,000	1,000	1,000	1,000	0
			시도비	5,168	0	5,168	1,168	1,000	1,000	1,000	1,000	0
국제도시 역량강화				15,066	0	15,066	3,066	3,000	3,000	3,000	3,000	0
인천영어마을 운영	N	N	계	15,066	0	15,066	3,066	3,000	3,000	3,000	3,000	0
			시도비	15,066	0	15,066	3,066	3,000	3,000	3,000	3,000	0
국제화추진				34,240	0	34,240	7,912	6,550	6,593	6,593	6,593	0

# 세부사업계획서

회계연도 : 2014년  
 회계구분 : 일반회계  
 분 야 : 전체  
 부 문 : 전체

(단위 : 백만원)

분야·부문·정책·단위·세부사업	투융자	BTL	재원	총사업비	기투자	연도별 투자계획						합 후
						소 계	2013	2014	2015	2016	2017	
국제화 기반구축				12,921	0	12,921	2,593	2,550	2,593	2,593	2,593	0
국제업무 전문기관 출연금	N	N	계	12,921	0	12,921	2,593	2,550	2,593	2,593	2,593	0
			시도비	12,921	0	12,921	2,593	2,550	2,593	2,593	2,593	0
국제기구(회의) 유치 및 운영				21,319	0	21,319	5,319	4,000	4,000	4,000	4,000	0
UN기구 운영	N	N	계	21,319	0	21,319	5,319	4,000	4,000	4,000	4,000	0
			시도비	21,319	0	21,319	5,319	4,000	4,000	4,000	4,000	0
시정주요업무의 종합기획 조정				20,400	0	20,400	4,400	4,000	4,000	4,000	4,000	0
시정의 정책역량 강화	N	N	계	20,400	0	20,400	4,400	4,000	4,000	4,000	4,000	0
			시도비	20,400	0	20,400	4,400	4,000	4,000	4,000	4,000	0
시장발전 행정지원				20,400	0	20,400	4,400	4,000	4,000	4,000	4,000	0
디지털 인천구축				30,205	0	30,205	4,674	6,858	6,888	7,135	4,700	0
정보통신운영	N	N	계	12,807	0	12,807	1,296	3,338	3,338	3,635	1,200	0
			시도비	12,807	0	12,807	1,296	3,338	3,338	3,635	1,200	0
정보통신시설 운영	N	N	계	6,096	0	6,096	1,296	1,200	1,200	1,200	1,200	0
			시도비	6,096	0	6,096	1,296	1,200	1,200	1,200	1,200	0
광대역 자기통신망 구축	Y	N	계	6,711	0	6,711	0	2,138	2,138	2,435	0	0
			시도비	6,711	0	6,711	0	2,138	2,138	2,435	0	0
정보화 기반 확충 및 고도화	N	N	계	9,746	0	9,746	1,726	2,020	2,000	2,000	2,000	0
			시도비	9,746	0	9,746	1,726	2,020	2,000	2,000	2,000	0
통합유지보수운영				9,746	0	9,746	1,726	2,020	2,000	2,000	2,000	0
	N	N	계	9,746	0	9,746	1,726	2,020	2,000	2,000	2,000	0

# 세부사업계획서

회계연도 : 2014년  
 회계구분 : 일반회계  
 분 야 : 전체  
 부 문 : 전체

(단위 : 백만원)

분야·부문·정책·단위·세부사업	투융자	BTL	재원	총사업비	기투자	연도별 투자계획						합 후
						소 계	2013	2014	2015	2016	2017	
통합유지보수운영	N	N	시도비	9,746	0	9,746	1,726	2,020	2,000	2,000	2,000	0
시민감동 서비스 강화				7,652	0	7,652	1,652	1,500	1,500	1,500	1,500	0
120미추홀클센터 구축 및 운영	N	N	계	7,652	0	7,652	1,652	1,500	1,500	1,500	1,500	0
			시도비	7,652	0	7,652	1,652	1,500	1,500	1,500	1,500	0
활기찬 직장분위기 조성				63,222	0	63,222	12,932	12,639	12,550	12,550	12,550	0
공무원 후생복지 증진				54,784	0	54,784	11,184	10,900	10,900	10,900	10,900	0
공무원생활안정 지원	N	N	계	4,543	0	4,543	943	900	900	900	900	0
			시도비	4,543	0	4,543	943	900	900	900	900	0
미래지향적 복지제도 운영	N	N	계	50,241	0	50,241	10,241	10,000	10,000	10,000	10,000	0
			시도비	50,241	0	50,241	10,241	10,000	10,000	10,000	10,000	0
공무원 선발 및 육성				8,438	0	8,438	1,749	1,739	1,650	1,650	1,650	0
국내 교육훈련	N	N	계	4,792	0	4,792	976	967	950	950	950	0
			시도비	4,792	0	4,792	976	967	950	950	950	0
국외 교육훈련	N	N	계	3,645	0	3,645	773	773	700	700	700	0
			시도비	3,645	0	3,645	773	773	700	700	700	0
열린 시정체계 구축				25,199	0	25,199	4,292	6,010	4,421	4,422	4,422	1,631
행정자치 실현				11,824	0	10,193	1,752	3,333	1,702	1,702	1,702	1,631
시민과의 한마음 대화	N	N	계	3,512	0	3,512	702	702	702	702	702	0

# 세부사업계획서

회계연도 : 2014년  
 회계구분 : 일반회계  
 분 야 : 전체  
 부 문 : 전체

(단위 : 백만원)

분야·부문·정책·단위·세부사업	투융자	BTL	재원	총사업비	기투자	연도별 투자계획						합 후
						소 계	2013	2014	2015	2016	2017	
시민과의 한마음 대화	N	N	시도비	3,512	0	3,512	702	702	702	702	702	0
			계	8,312	0	6,681	1,050	2,631	1,000	1,000	1,000	1,631
『Safe Incheon』 만들기 사업 지원	N	N	광복보조금	1,631	0	0	0	0	0	0	0	1,631
			시도비	6,681	0	6,681	1,050	2,631	1,000	1,000	1,000	0
시정참여 활동 지원(NGO 등)				13,375	0	13,375	2,539	2,677	2,719	2,720	2,720	0
사회단체 및 비영리민간단체 활동지원	N	N	계	9,035	0	9,035	1,657	1,844	1,844	1,845	1,845	0
			시도비	9,035	0	9,035	1,657	1,844	1,844	1,845	1,845	0
국민운동 및 건전시민단체 지원	N	N	계	4,341	0	4,341	883	833	875	875	875	0
			시도비	4,341	0	4,341	883	833	875	875	875	0
기록물관리 선진화				4,502	0	4,502	902	900	900	900	900	0
기록관리운영 활성화				4,502	0	4,502	902	900	900	900	900	0
기록물 및 발간실, 문서민원실 운영	N	N	계	4,502	0	4,502	902	900	900	900	900	0
			시도비	4,502	0	4,502	902	900	900	900	900	0
전문 행정인 육성				5,692	0	5,692	943	1,059	1,141	1,229	1,320	0
인정적인 교육지원				5,692	0	5,692	943	1,059	1,141	1,229	1,320	0
청사 유지관리	N	N	계	5,692	0	5,692	943	1,059	1,141	1,229	1,320	0
			시도비	5,692	0	5,692	943	1,059	1,141	1,229	1,320	0
공공질서및안전				260,016	0	148,550	13,753	15,350	16,255	41,730	61,463	111,466

# 세부사업계획서

회계연도 : 2014년  
 회계구분 : 일반회계  
 분 야 : 전체  
 부 문 : 전체

(단위 : 백만원)

분야·부문·정책·단위·세부사업	투융자	BTL	재원	총사업비	기투자	연 도 별 투 자 계 획						합 후
						소 계	2013	2014	2015	2016	2017	
재난방재·민방위				260,016	0	148,550	13,753	15,350	16,255	41,730	61,463	111,466
자연재해(수해) 예방사업				101,530	0	10,600	1,220	2,220	2,220	2,220	2,720	90,930
침수해소사업				101,530	0	10,600	1,220	2,220	2,220	2,220	2,720	90,930
침수해소사업(펌프장시 설비)	N	N	계	4,500	0	4,500	0	1,000	1,000	1,000	1,500	0
			시도비	4,500	0	4,500	0	1,000	1,000	1,000	1,500	0
침수해소사업(펌프장관 리비)	N	N	계	6,100	0	6,100	1,220	1,220	1,220	1,220	1,220	0
			시도비	6,100	0	6,100	1,220	1,220	1,220	1,220	1,220	0
침수해소사업(펌프장신 증설)	N	N	계	54,700	0	0	0	0	0	0	0	54,700
			시도비	54,700	0	0	0	0	0	0	0	54,700
유수지 준설사업	Y	N	계	36,230	0	0	0	0	0	0	0	36,230
			시도비	36,230	0	0	0	0	0	0	0	36,230
소방안전기반 구축				65,840	0	45,304	1,792	2,000	2,455	22,488	16,569	20,536
				65,840	0	45,304	1,792	2,000	2,455	22,488	16,569	20,536
소방력 확충			계	54,536	0	34,000	0	0	0	20,000	14,000	20,536
			국고보조금	27,268	0	17,000	0	0	0	10,000	7,000	10,268
소방관서 신축	Y	N	시도비	27,268	0	17,000	0	0	0	10,000	7,000	10,268
			계	11,304	0	11,304	1,792	2,000	2,455	2,488	2,569	0
소방장비 보강	N	N	시도비	11,304	0	11,304	1,792	2,000	2,455	2,488	2,569	0
			계	11,304	0	11,304	1,792	2,000	2,455	2,488	2,569	0

# 세부사업계획서

회계연도 : 2014년  
 회계구분 : 일반회계  
 분 야 : 전체  
 부 문 : 전체

(단위 : 백만원)

분야·부문·정책·단위·세부사업	특용 자	BTL	재원	총사업비	기투자	연 도 별 투 자 계 획						합 후
						소 계	2013	2014	2015	2016	2017	
구조구급 강화				10,327	0	10,327	1,868	1,961	2,061	2,164	2,273	0
구조구급시설장비 보강				10,327	0	10,327	1,868	1,961	2,061	2,164	2,273	0
119구조장비 확충	N	N	기금보조금	3,781	0	3,781	684	718	755	792	832	0
			시도비	6,546	0	6,546	1,184	1,243	1,306	1,372	1,441	0
비상대비태세 구축				17,093	0	17,093	3,161	3,260	3,419	3,556	3,698	0
민방위역량 강화				17,093	0	17,093	3,161	3,260	3,419	3,556	3,698	0
민방위시설 장비 확충	N	N	국고보조금	11,105	0	11,105	2,048	2,143	2,215	2,303	2,396	0
			시도비	5,988	0	5,988	1,113	1,117	1,204	1,252	1,302	0
재난관리 체계 구축				16,725	0	16,725	3,027	3,178	3,337	3,504	3,679	0
재난재해 시설물 관리				4,581	0	4,581	829	870	914	960	1,008	0
재해위험지역 정비사업	N	N	국고보조금	4,581	0	4,581	829	870	914	960	1,008	0
재난관리 국제기구 운영				12,144	0	12,144	2,198	2,308	2,423	2,544	2,671	0
재난관리 국제역량 강화	N	N	시도비	12,144	0	12,144	2,198	2,308	2,423	2,544	2,671	0
특수재난대응체계 확립				5,178	0	5,178	1,022	1,036	1,036	1,040	1,044	0

# 세부사업계획서

회계연도 : 2014년  
 회계구분 : 일반회계  
 분야 : 전체  
 부문 : 전체

(단위 : 백만원)

분야· 부문· 정책· 단위· 세부사업	특종 자	BTL	재원	총사업비	기투자	연 도 별 투 자 계 획						합 후
						소 계	2013	2014	2015	2016	2017	
소방항공대운영				4,742	0	4,742	945	947	948	950	952	0
항공 구조능력 강화	N	N	계	273	0	273	52	53	54	56	58	0
헬기 유지관리	N	N	시도비	273	0	273	52	53	54	56	58	0
광역긴급구조대응체계 강화			계	4,469	0	4,469	894	894	894	894	894	0
특수구조단 근무환경 개선	N	N	시도비	4,469	0	4,469	894	894	894	894	894	0
특수재난대응능력 강화			계	235	0	235	39	50	48	48	48	0
119시민수상구조대 운영	N	N	국고보조금	129	0	129	24	25	26	27	28	0
중부소방서 운영			시도비	72	0	72	13	14	14	15	15	0
현장활동능력 강화			계	4,586	0	4,586	773	804	836	869	1,304	0
소방활동 지원	N	N	시도비	4,586	0	4,586	773	804	836	869	1,304	0
남동소방서 운영			계	5,000	0	5,000	0	0	0	1,000	4,000	0
소방시설 및 장비보강			시도비	5,000	0	5,000	0	0	0	1,000	4,000	0

# 세부사업계획서

회계연도 : 2014년  
 회계구분 : 일반회계  
 분 야 : 전체  
 부 문 : 전체

(단위 : 백만원)

분야·부문·정책·단위·세부사업	투융자	BTL	재원	총사업비	기투자	연도별 투자계획						합 후
						소 계	2013	2014	2015	2016	2017	
소방관서 신설	Y	N	계	5,000	0	0	0	0	0	1,000	4,000	0
			시도비	5,000	0	0	0	0	0	1,000	4,000	0
서부소방서 운영				12,999	0	0	0	0	0	3,999	9,000	0
			소방시설 및 장비 보강	12,999	0	0	0	0	0	3,999	9,000	0
소방관서 신설	Y	N	계	12,999	0	0	0	0	0	3,999	9,000	0
			시도비	12,999	0	0	0	0	0	3,999	9,000	0
공단소방서 운영				16,286	0	0	0	0	0	0	16,286	0
			소방시설 및 장비보강	16,286	0	0	0	0	0	0	16,286	0
소방관서 신설	N	N	계	16,286	0	0	0	0	0	0	16,286	0
			시도비	16,286	0	0	0	0	0	0	16,286	0
남부소방서 운영				4,453	0	891	891	891	891	891	891	0
			소방력 기반조성	4,453	0	891	891	891	891	891	891	0
소방관서 유지보수	N	N	계	4,453	0	891	891	891	891	891	891	0
			시도비	4,453	0	891	891	891	891	891	891	0
교육				2,388,247	0	2,388,247	510,439	466,962	471,162	471,162	468,522	0
			유아및초중등교육	2,259,547	0	2,259,547	481,739	441,962	446,162	446,162	443,522	0
교육재정 지원				2,259,547	0	2,259,547	481,739	441,962	446,162	446,162	443,522	0
			지치교육 재정지원	2,259,547	0	2,259,547	481,739	441,962	446,162	446,162	443,522	0

# 세부사업계획서

회계연도 : 2014년  
 회계구분 : 일반회계  
 분 야 : 전체  
 부 문 : 전체

(단위 : 백만원)

분야·부문·정책·단위·세부사업	투융자	BTL	재원	총사업비	기투자	연 도 별 투 자 계 획						합 후
						소 계	2013	2014	2015	2016	2017	
교육청 법정전출금 지원	N	N	계	2,043,610	0	2,043,610	440,722	400,722	400,722	400,722	400,722	0
			시도비	2,043,610	0	2,043,610	440,722	400,722	400,722	400,722	400,722	0
교육청 비법정전출금 지원	N	N	계	47,560	0	47,560	10,040	10,040	10,040	10,040	7,400	0
			시도비	47,560	0	47,560	10,040	10,040	10,040	10,040	7,400	0
학교급식 지원	N	N	계	163,027	0	163,027	29,627	30,200	34,400	34,400	34,400	0
			시도비	163,027	0	163,027	29,627	30,200	34,400	34,400	34,400	0
교육경비보조사업	N	N	계	5,350	0	5,350	1,350	1,000	1,000	1,000	1,000	0
			시도비	5,350	0	5,350	1,350	1,000	1,000	1,000	1,000	0
고등교육				128,000	0	128,000	28,000	25,000	25,000	25,000	25,000	0
			고등교육 재정보조 지원	128,000	0	128,000	28,000	25,000	25,000	25,000	25,000	0
대학운영지원				128,000	0	128,000	28,000	25,000	25,000	25,000	25,000	0
			인천대학교 운영 지원	128,000	0	128,000	28,000	25,000	25,000	25,000	25,000	0
평생·직업교육				700	0	700	700	0	0	0	0	0
			평생교육진흥	700	0	700	700	0	0	0	0	0
평생교육진흥원 설립	N	N	계	700	0	700	700	0	0	0	0	0
			평생교육진흥원 설립	700	0	700	700	0	0	0	0	0
		시도비	700	0	700	700	0	0	0	0	0	

# 세부사업계획서

회계연도 : 2014년  
 회계구분 : 일반회계  
 분 야 : 전체  
 부 문 : 전체

(단위 : 백만원)

분야· 부문· 정책· 단위· 세부사업	특용 자	BTL	재원	총사업비	기투자	연 도 별 투 자 계 획						합 후
						소 계	2013	2014	2015	2016	2017	
문화및관광				1,048,033	43,287	731,673	186,655	167,885	131,607	128,393	117,133	273,072
문화예술				360,051	5,646	199,462	36,053	46,152	39,713	39,102	38,442	154,943
지역문화 발달				31,961	0	31,961	6,025	6,109	6,473	6,652	6,702	0
문화예술행사지원				14,264	0	14,264	2,719	2,803	2,852	2,920	2,970	0
문화예술단체 사업 지원	N		계	6,688	0	6,688	1,143	1,303	1,352	1,420	1,470	0
			시도비	6,688	0	6,688	1,143	1,303	1,352	1,420	1,470	0
인턴펜타포트 음악축제	Y		계	7,576	0	7,576	1,576	1,500	1,500	1,500	1,500	0
			기금보조금	76	0	76	76	0	0	0	0	0
문화복지구현			시도비	7,500	0	7,500	1,500	1,500	1,500	1,500	1,500	0
			계	17,697	0	17,697	3,306	3,306	3,621	3,732	3,732	0
공연장 상주단체 육성지원 사업	N		계	4,784	0	4,784	892	892	1,000	1,000	1,000	0
			기금보조금	2,392	0	2,392	446	446	500	500	500	0
			시도비	2,392	0	2,392	446	446	500	500	500	0
문화바우처사업 지원	N		계	12,913	0	12,913	2,414	2,414	2,621	2,732	2,732	0
			기금보조금	8,801	0	8,801	1,609	1,609	1,809	1,887	1,887	0
			시도비	4,112	0	4,112	805	805	812	845	845	0
문화도시 기반 조성				237,595	5,646	77,006	13,365	22,313	15,086	13,736	12,506	154,943
문화기반시설 확충				182,169	5,646	21,580	3,155	11,549	2,492	2,492	1,892	154,943

# 세부사업계획서

회계연도 : 2014년  
 회계구분 : 일반회계  
 분 야 : 전체  
 부 문 : 전체

(단위 : 백만원)

분야·부문·정책·단위·세부사업	투융자	BTL	재원	총사업비	기투자	연도별 투자계획						합 후
						소 계	2013	2014	2015	2016	2017	
			계	2,108	0	2,108	708	200	600	600	0	0
작은 도서관 조성 지원	N	N	국고보조금	1,100	0	1,100	300	0	400	400	0	0
			시도비	1,008	0	1,008	408	200	200	200	0	0
시립미술관 건립	Y	N	계	106,108	0	60	60	0	0	0	0	106,048
			시도비	106,108	0	60	60	0	0	0	0	106,048
부평아트센터 건립(BTL사업) 임대료 지원	N	Y	계	37,840	5,646	9,530	1,892	1,962	1,892	1,892	1,892	22,664
			광복보조금	2,000	300	500	100	100	100	100	100	1,200
			시도비 (민자 등)	35,840	5,346	9,030	1,792	1,862	1,792	1,792	1,792	1,792
천자문 미술관 건립	N	N	계	125	0	125	65	60	0	0	0	0
			시도비	125	0	125	65	60	0	0	0	0
			(민자 등)	19,918	0	15,465	0	0	600	8,693	6,172	4,453
서구마전도서관 건립	Y	N	계	7,800	0	1,820	280	1,540	0	0	0	5,980
			시도비	7,800	0	1,820	280	1,540	0	0	0	5,980
검암도서관 건립 지원	Y	N	계	2,973	0	1,562	150	1,412	0	0	0	1,411
			시도비	2,973	0	1,562	150	1,412	0	0	0	1,411
청라복합문화센터 건립 지원	Y	N	계	9,226	0	4,613	0	4,613	0	0	0	4,613
			시도비	9,226	0	4,613	0	4,613	0	0	0	4,613

# 세부사업계획서

회계연도 : 2014년  
 회계구분 : 일반회계  
 분 야 : 전체  
 부 문 : 전체

(단위 : 백만원)

분야·부문·정책·단위·세부사업	투융자	BTL	재원	총사업비	기투자	연도별 투자계획						합 후
						소 계	2013	2014	2015	2016	2017	
동구 문화체육센터 건립 지원	Y	N	계	5,600	0	0	0	0	0	0	0	5,600
			시도비	5,600	0	0	0	0	0	0	0	5,600
서구영어도서관 건립지원	Y	N	계	5,284	0	1,762	0	0	0	0	0	3,522
			시도비	5,284	0	1,762	0	0	0	0	0	3,522
계양구 소극장 건립	Y	N	계	5,105	0	0	0	0	0	0	0	5,105
			국고보조금	3,597	0	0	0	0	0	0	0	3,597
			시도비	1,508	0	0	0	0	0	0	0	1,508
			(민자 등)	1,508	0	0	0	0	0	0	0	1,508
문화활동 활성화				28,620	0	28,620	5,364	5,814	5,814	5,814	5,814	0
문화재단 내실운영	N	N	계	12,350	0	12,350	2,350	2,500	2,500	2,500	2,500	0
			시도비	12,350	0	12,350	2,350	2,500	2,500	2,500	2,500	0
문화시설 위탁	N	N	계	16,270	0	16,270	3,014	3,314	3,314	3,314	3,314	0
			시도비	16,270	0	16,270	3,014	3,314	3,314	3,314	3,314	0
공공도서관이용 활성화				24,046	0	24,046	4,846	4,800	4,800	4,800	4,800	0
공공도서관 교육청 위탁관리	N	N	계	7,500	0	7,500	1,500	1,500	1,500	1,500	1,500	0
			시도비	7,500	0	7,500	1,500	1,500	1,500	1,500	1,500	0
도서관 위탁관리	N	N	계	16,546	0	16,546	3,346	3,300	3,300	3,300	3,300	0
			시도비	16,546	0	16,546	3,346	3,300	3,300	3,300	3,300	0

# 세부사업계획서

회계연도 : 2014년  
 회계구분 : 일반회계  
 분 야 : 전제  
 부 문 : 전제

(단위 : 백만원)

분야·부문·정책·단위·세부사업	특용 자	BTL	재원	총사업비	기투자	연 도 별 투 자 계 획						합 후
						소 계	2013	2014	2015	2016	2017	
세계회의수도				2,760	0	2,760	0	150	1,980	630	0	0
국제아동교육도서관	Y	N	계	400	0	400	0	0	200	200	0	0
국제디지털북페어	Y	N	국고보조금	400	0	400	0	0	200	200	0	0
국제교육콘텐츠엑스포	Y	N	계	250	0	250	0	0	200	50	0	0
유비쿼터스도서관	Y	N	국고보조금	250	0	250	0	0	200	50	0	0
아시아 및 북한어린이에게 책보내기	Y	N	계	360	0	360	0	0	250	0	0	0
북한문학작가와와의 만남	Y	N	국고보조금	360	0	360	0	150	100	0	0	0
2015세계회의수도 선포식	Y	N	계	350	0	350	0	150	100	0	0	0
아시아문학과 북한어린이에게 책보내기	Y	N	계	350	0	350	0	0	180	180	0	0
북한문학작가와와의 만남	Y	N	국고보조금	350	0	350	0	0	350	0	0	0
2015세계회의수도 선포식	Y	N	계	500	0	500	0	0	500	0	0	0
아시아문학과 북한어린이에게 책보내기	Y	N	국고보조금	500	0	500	0	0	250	0	0	0
아시아문학과 북한어린이에게 책보내기	Y	N	시도비	250	0	250	0	0	250	0	0	0
아시아문학과 북한어린이에게 책보내기	Y	N	계	400	0	400	0	0	200	200	0	0
아시아문학과 북한어린이에게 책보내기	Y	N	국고보조금	400	0	400	0	0	200	200	0	0

# 세부사업계획서

회계연도 : 2014년  
 회계구분 : 일반회계  
 분 야 : 전체  
 부 문 : 전체

(단위 : 백만원)

분야· 부문· 정책· 단위· 세부사업	투융자	BTL	재원	총사업비	기투자	연 도 별 투 자 계 획						합 후
						소 계	2013	2014	2015	2016	2017	
문화예술 공연				62,862	0	62,862	12,082	12,130	12,450	12,900	13,300	0
품격높은 공연서비스				4,452	0	4,452	852	900	900	900	900	0
인천&아츠 추진	Y	N	계 시도비	4,452 4,452	0	4,452 4,452	852 852	900 900	900 900	900 900	900 900	0
품격있는 예술단 운영				58,410	0	58,410	11,230	11,230	11,550	12,000	12,400	0
시립예술단 운영경비	N	N	계 시도비	58,410 58,410	0	58,410 58,410	11,230 11,230	11,230 11,230	11,550 11,550	12,000 12,000	12,400 12,400	0
관객친화적 공연장 조성				13,162	0	13,162	1,726	2,726	2,810	2,900	3,000	0
안전한 시설물 관리				13,162	0	13,162	1,726	2,726	2,810	2,900	3,000	0
회관 시설물 관리	N	N	계 시도비	13,162 13,162	0	13,162 13,162	1,726 1,726	2,726 2,726	2,810 2,810	2,900 2,900	3,000 3,000	0
영품도서관실현				14,471	0	14,471	2,855	2,874	2,894	2,914	2,934	0
도서관운영				14,471	0	14,471	2,855	2,874	2,894	2,914	2,934	0
민간투자시설사업임대료 지급(보조)	N	Y	계 광복보조금	8,770 1,745	0	8,770 1,745	1,754 349	1,754 349	1,754 349	1,754 349	1,754 349	0
민간투자시설사업 운영비지급(자체)	N	Y	계 시도비	7,025 5,701	0	7,025 5,701	1,405 1,101	1,405 1,120	1,405 1,140	1,405 1,160	1,405 1,180	0
민간투자시설사업 운영비지급(자체)	N	Y	계 시도비	5,701 5,701	0	5,701 5,701	1,101 1,101	1,120 1,120	1,140 1,140	1,160 1,160	1,180 1,180	0

# 세부사업계획서

회계연도 : 2014년  
 회계구분 : 일반회계  
 분 야 : 전체  
 부 문 : 전체

(단위 : 백만원)

분야·부문·정책·단위·세부사업	투융자	BTL	재원	총사업비	기투자	연 도 별 투 자 계 획						합 후
						소 계	2013	2014	2015	2016	2017	
관광				79,653	0	29,550	3,933	8,247	6,237	6,700	4,434	50,103
명품관광도시육성				79,653	0	29,550	3,933	8,247	6,237	6,700	4,434	50,103
고품격 관광정보 제공 및 프로그래밍 운영				16,018	0	15,943	2,035	3,879	3,296	3,717	3,016	75
관광안내 서비스 제고	N	N	계	7,168	0	7,168	1,315	1,359	1,426	1,497	1,571	0
국내 관광상품 개발 육성	N	N	기금보조금	776	0	776	131	150	157	165	173	0
			시도비	6,392	0	6,392	1,184	1,209	1,269	1,332	1,398	0
			계	3,600	0	3,600	720	720	720	720	720	0
			시도비	3,600	0	3,600	720	720	720	720	720	0
			계	5,250	0	5,175	0	1,800	1,150	1,500	725	75
아시아 누들타운 조성사업	Y	N	광복보조금	3,500	0	3,450	0	1,200	700	1,000	550	50
			시도비	1,750	0	1,725	0	600	450	500	175	25
			(민자 등)	3,750	0	3,725	0	2,600	450	500	175	25
관광인프라 구축				56,865	0	6,837	450	1,950	1,973	2,015	450	50,028
			계	10,563	0	0	0	0	0	0	0	10,563
국토 끝선 관광자원화	Y	N	광복보조금	7,042	0	0	0	0	0	0	0	7,042
			시도비	3,521	0	0	0	0	0	0	0	3,521
			(민자 등)	3,521	0	0	0	0	0	0	0	3,521
한거리 열 체험공원 사업	Y	N	계	7,865	0	0	0	0	0	0	0	7,865

# 세부사업계획서

회계연도 : 2014년  
 회계구분 : 일반회계  
 분 야 : 전체  
 부 문 : 전체

(단위 : 백만원)

분야·부문·정책·단위·세부사업	투융자	BTL	재원	총사업비	기투자	연도별 투자계획						합 후
						소계	2013	2014	2015	2016	2017	
한겨레 열 체험공원 사업	Y	N	광복보조금	5,240	0	0	0	0	0	0	0	5,240
			시도비	2,625	0	0	0	0	0	0	2,625	
			(민자 등)	2,625	0	0	0	0	0	0	2,625	
관광기반시설 확충	N	N	계	2,723	0	450	450	473	450	450	450	450
			광복보조금	1,815	0	300	300	315	300	300	300	
			시도비	908	0	150	150	158	150	150	150	
해양복합관광거점 조성	Y	N	(민자 등)	908	0	150	150	158	150	150	150	
			계	10,500	0	0	0	0	0	0	10,500	
			광복보조금	7,000	0	0	0	0	0	0	7,000	
대청권 지역특화 자원개발	Y	N	시도비	3,500	0	0	0	0	0	0	0	3,500
			(민자 등)	13,500	0	0	0	0	0	0	13,500	
			계	3,000	0	0	0	0	0	0	3,000	
웅진 연평해전 평화기원등대연덕	Y	N	광복보조금	2,000	0	0	0	0	0	0	0	2,000
			시도비	1,000	0	0	0	0	0	0	0	1,000
			(민자 등)	1,000	0	0	0	0	0	0	1,000	
웅진 연평해전 평화기원등대연덕	Y	N	계	5,550	0	0	0	0	0	0	0	5,550
			광복보조금	3,700	0	0	0	0	0	0	0	3,700
			시도비	1,850	0	0	0	0	0	0	1,850	

# 세부사업계획서

회계연도 : 2014년  
 회계구분 : 일반회계  
 분 야 : 전체  
 부 문 : 전체

(단위 : 백만원)

분야·부문·정책·단위·세부사업	투융자	BTL	재원	총사업비	기투자	연 도 별 투 자 계 획						합 후
						소 계	2013	2014	2015	2016	2017	
공진 연평해전 평화기원등대연락	Y	N	(민자 등)	1,850	0	0	0	0	0	0	0	1,850
	N	N	계	4,565	0	1,500	1,500	1,565	1,565	0	0	0
IFEZ 아트센터 지원단지 대행사업			시도비	4,565	0	1,500	1,500	1,565	1,565	0	0	0
			계	12,100	0	0	0	0	0	0	0	12,100
강화 호국역사 스토리 탐방로 조성	Y	N	광복보조금	12,100	0	0	0	0	0	0	0	12,100
			(민자 등)	6,075	0	0	0	0	0	0	0	6,075
전략적 관광마케팅 활성화				6,770	0	1,448	2,418	968	968	968	968	0
			계	4,840	0	968	968	968	968	968	968	0
해외관광 마케팅	N	N	시도비	4,840	0	968	968	968	968	968	968	0
			계	1,480	0	480	1,000	0	0	0	0	0
한류관광마케팅콘서트	Y	N	기금보조금	400	0	400	400	0	0	0	0	0
			시도비	1,080	0	1,080	600	0	0	0	0	0
인라인관광객 상설 공연장 운영	Y	N	계	450	0	450	450	0	0	0	0	0
			시도비	450	0	450	450	0	0	0	0	0
체육				428,216	19,000	409,216	77,396	73,941	70,779	62,248	62,248	0
				397,865	19,000	378,865	73,857	73,941	70,779	62,248	62,248	0
스포츠복지사회 실현				270,496	0	270,496	57,936	51,224	52,041	52,849	52,849	0
				52,580	0	52,580	10,000	10,000	10,000	10,000	10,000	0

# 세부사업계획서

회계연도 : 2014년  
 회계구분 : 일반회계  
 분 야 : 전체  
 부 문 : 전체

(단위 : 백만원)

분야·부문·정책·단위·세부사업	투융자	BTL	재원	총사업비	기투자	연 도 별 투 자 계 획						합 후
						소 계	2013	2014	2015	2016	2017	
엘리트선수 육성 지원	N	N	시도비	52,580	0	52,580	12,580	10,000	10,000	10,000	10,000	0
군구 엘리트선수 지원	N	N	계	2,000	0	2,000	1,000	1,000	0	0	0	0
			시도비	2,000	0	2,000	1,000	1,000	0	0	0	0
체육시설 위탁관리	Y	N	계	161,961	0	161,961	32,429	36,470	30,522	31,016	31,524	0
			기금보조금	770	0	770	0	770	0	0	0	0
			시도비	161,191	0	161,191	32,429	35,700	30,522	31,016	31,524	0
체육육성사업지원	N	N	계	37,350	0	37,350	7,212	7,211	7,427	7,650	7,850	0
			시도비	37,350	0	37,350	7,212	7,211	7,427	7,650	7,850	0
인천연고 구단 활동지원	N	N	계	16,605	0	16,605	3,225	3,255	3,275	3,375	3,475	0
			시도비	16,605	0	16,605	3,225	3,255	3,275	3,375	3,475	0
국제스포츠 지원 강화				16,921	0	16,921	16,921	0	0	0	0	0
2013 실내·무도 아시아경기대회 개최	Y	N	계	16,921	0	16,921	16,921	0	0	0	0	0
			시도비	16,921	0	16,921	16,921	0	0	0	0	0
생활체육 활성화				31,494	0	31,494	6,100	6,334	6,311	6,351	6,399	0
			계	5,011	0	5,011	908	1,048	1,016	1,016	1,024	0
생활체육활성화 지원(보조)	N	N	기금보조금	328	0	328	66	66	66	66	66	0
			시도비	4,683	0	4,683	843	982	950	950	988	0
생활체육대회 지원육성	N	N	계	2,277	0	2,277	418	449	450	470	490	0

# 세부사업계획서

회계연도 : 2014년  
 회계구분 : 일반회계  
 분 야 : 전체  
 부 문 : 전체

(단위 : 백만원)

분야·부문·정책·단위·세부사업	투융자	BTL	재원	총사업비	기투자	연 도 별 투 자 계 획						합 후
						소 계	2013	2014	2015	2016	2017	
생활체육대회 지원육성	N	N	시도비	2,277	0	2,277	418	449	450	470	490	0
			계	11,376	0	11,376	2,276	2,275	2,275	2,275	2,275	0
생활체육 군구지원 육성(보조)	N	N	기금보조금	7,486	0	7,486	1,498	1,497	1,497	1,497	1,497	0
			시도비	3,891	0	3,891	779	778	778	778	778	0
장애인체육 육성 지원	N	N	계	12,829	0	12,829	2,498	2,562	2,570	2,590	2,610	0
			시도비	12,829	0	12,829	2,498	2,562	2,570	2,590	2,610	0
체육시설 인프라 구축				78,954	19,000	59,954	18,573	9,588	16,406	12,387	3,000	0
기본체육시설 건립	N	N	계	14,856	0	14,856	2,856	3,000	3,000	3,000	3,000	0
			시도비	14,856	0	14,856	2,856	3,000	3,000	3,000	3,000	0
장애인 체육관 건립	Y	N	계	19,537	0	19,537	400	450	9,300	9,387	0	0
			광복보조금	5,800	0	5,800	0	250	2,750	2,800	0	0
국제 빙상경기장 건립	Y	N	시도비	13,737	0	13,737	400	200	6,550	6,587	0	0
			계	33,355	16,650	16,705	9,764	2,835	4,106	0	0	0
강화군 국민체육센터 건립	Y	N	광복보조금	9,685	6,850	2,835	0	2,835	0	0	0	0
			시도비	23,670	9,800	13,870	9,764	0	4,106	0	0	0
			계	4,600	2,350	2,250	2,250	0	0	0	0	0
			기금보조금	3,200	1,600	1,600	1,600	0	0	0	0	0
			시도비	1,400	750	650	650	0	0	0	0	0

# 세부사업계획서

회계연도 : 2014년  
 회계구분 : 일반회계  
 분 야 : 전체  
 부 문 : 전체

(단위 : 백만원)

분야·부문·정책·단위·세부사업	투융자	BTL	재원	총사업비	기투자	연 도 별 투 자 계 획						합 후
						소 계	2013	2014	2015	2016	2017	
강화군 국민체육센터 건립	Y	N	(민자 등)	1,400	750	650	0	0	0	0	0	0
			계	6,606	0	3,303	3,303	0	0	0	0	0
국민체력증진기반조성 시범사업	Y	N	기금보조금	5,440	0	2,720	2,720	0	0	0	0	0
			시도비	1,166	0	583	583	0	0	0	0	0
전국소년체전 성공개최				3,539	0	0	3,539	0	0	0	0	0
전국소년체전 대회운영				2,427	0	0	2,427	0	0	0	0	0
			계	2,427	0	2,427	0	2,427	0	0	0	0
전국소년체전 준비운영	N	N		2,427	0	0	2,427	0	0	0	0	0
			시도비	1,111	0	0	1,111	0	0	0	0	0
전국소년체전 시설확충				1,111	0	0	1,111	0	0	0	0	0
			계	1,111	0	0	1,111	0	0	0	0	0
노후체육관 보수	N	N		1,111	0	0	1,111	0	0	0	0	0
			시도비	1,111	0	0	1,111	0	0	0	0	0
전국체전 성공개최				26,813	0	26,813	0	0	0	0	0	0
전국체전 대회운영				16,887	0	16,887	0	0	0	0	0	0
			계	16,887	0	16,887	0	0	0	0	0	0
전국체전 준비운영	N	N		3,500	0	3,500	0	0	0	0	0	0
			기금보조금	3,500	0	3,500	0	0	0	0	0	0
전국체전시설 확충				13,387	0	13,387	0	0	0	0	0	0
			시도비	9,926	0	9,926	0	0	0	0	0	0
노후체육관 보수	N	N		3,610	0	3,610	0	0	0	0	0	0
			계	3,610	0	3,610	0	0	0	0	0	0

# 세부사업계획서

회계연도 : 2014년  
 회계구분 : 일반회계  
 분 야 : 전체  
 부 문 : 전체

(단위 : 백만원)

분야·부문·정책·단위·세부사업	투융자	BTL	재원	총사업비	기투자	연도별 투자계획						합 후
						소 계	2013	2014	2015	2016	2017	
노후체육관 보수	N	N	국고보조금	1,080	0	1,080	0	0	0	0	0	0
			시도비	2,530	0	2,530	0	0	0	0	0	0
문학경기장 보수	Y	N	계	6,316	0	6,316	0	0	0	0	0	0
			국고보조금	2,070	0	2,070	0	0	0	0	0	0
			시도비	4,246	0	4,246	0	0	0	0	0	0
문화재				180,112	18,641	93,445	36,090	11,717	11,813	12,010	68,026	
전통문화 보존 및 전승				97,462	12,581	84,881	31,213	11,467	11,563	11,760	0	
문화재관리				6,226	0	6,226	1,230	1,280	1,230	1,281	0	
민속문화시설 관리	N	N	계	6,226	0	6,226	1,230	1,280	1,230	1,281	0	
			시도비	6,226	0	6,226	1,230	1,280	1,230	1,281	0	
문화유산 전승지원				10,299	0	10,299	2,102	2,102	2,102	2,102	0	
무형문화재 보호 육성	N	N	계	5,799	0	5,799	1,102	1,102	1,102	1,102	0	
			시도비	5,799	0	5,799	1,102	1,102	1,102	1,102	0	
강화고려역사재단 운영	N	N	계	4,500	0	4,500	1,000	1,000	1,000	1,000	0	
			시도비	4,500	0	4,500	1,000	1,000	1,000	1,000	0	
향토역사 발굴·정립				700	0	700	0	0	0	0	0	
인천정명600년 기념사업	Y	N	계	700	0	700	0	0	0	0	0	
			시도비	700	0	700	0	0	0	0	0	

# 세부사업계획서

회계연도 : 2014년  
 회계구분 : 일반회계  
 분 야 : 전체  
 부 문 : 전체

(단위 : 백만원)

분야·부문·정책·단위·세부사업	특용 자	BTL	재원	총사업비	기투자	연 도 별 투 자 계 획						합 후
						소 계	2013	2014	2015	2016	2017	
문화유산 보존·정비				80,237	12,581	67,656	15,083	27,881	8,085	8,231	8,377	0
국가지정문화재 보수 정비	N	N	계	27,912	0	27,912	2,089	16,712	2,891	3,037	3,183	0
			국고보조금	22,925	0	22,925	1,719	13,757	2,363	2,483	2,603	0
			시도비	4,986	0	4,986	370	2,955	528	554	580	0
			(민자 등)	4,986	0	4,986	370	2,955	528	554	580	0
시 지정문화재 보수 정비	N	N	계	12,536	0	12,536	2,627	3,227	2,227	2,227	2,227	0
			시도비	12,536	0	12,536	2,627	3,227	2,227	2,227	2,227	0
			(민자 등)	3,930	0	3,930	786	786	786	786	786	0
			계	10,158	0	10,158	2,032	2,032	2,032	2,032	2,032	0
세계문화유산 보존정비	N	N	국고보조금	8,365	0	8,365	1,673	1,673	1,673	1,673	1,673	0
			시도비	1,793	0	1,793	359	359	359	359	359	0
			(민자 등)	1,793	0	1,793	359	359	359	359	359	0
			계	5,734	0	5,734	655	3,114	655	655	655	0
전통사찰 보수 정비	N	N	국고보조금	850	0	850	170	170	170	170	170	0
			시도비	4,884	0	4,884	485	2,944	485	485	485	0
			(민자 등)	2,183	0	2,183	437	437	437	437	437	0
			계	20,940	12,374	8,566	7,400	1,166	0	0	0	0
무형문화재 전수교육관 건립	Y	N	국고보조금	8,400	3,875	4,525	3,700	825	0	0	0	

# 세부사업계획서

회계연도 : 2014년  
 회계구분 : 일반회계  
 분 야 : 전체  
 부 문 : 전체

(단위 : 백만원)

분야·부문·정책·단위·세부사업	투융자	BTL	재원	총사업비	기투자	연 도 별 투 자 계 획						합 후
						소 계	2013	2014	2015	2016	2017	
무형문화재 전수교육관 건립	Y	N	시도비	7,540	3,499	4,041	3,700	341	0	0	0	0
			지방채	5,000	5,000	0	0	0	0	0	0	0
문화재 정밀실측조사 및 실측도서 작성사업	N	N	계	1,607	207	1,400	280	280	280	280	280	0
			시도비	1,607	207	1,400	280	280	280	280	280	0
무형문화재 전수교육관 강화분관 건립지원	N	N	계	1,350	0	1,350	0	1,350	0	0	0	0
			국고보조금	900	0	900	0	900	0	0	0	0
			시도비	450	0	450	0	450	0	0	0	0
			(민자 등)	450	0	450	0	450	0	0	0	0
전통문화유산의 체계적보존관리				6,060	8,564	2,937	2,937	4,877	250	250	250	68,026
문화재보호지원				6,060	8,564	2,937	2,937	4,877	250	250	250	68,026
강화공립 자연사박물관 건립지원	Y	N	계	8,360	6,060	2,300	2,300	0	0	0	0	0
			광복보조금	2,511	2,511	0	0	0	0	0	0	0
			시도비	5,849	3,549	2,300	2,300	0	0	0	0	0
			(민자 등)	1,340	1,340	0	0	0	0	0	0	0
김천삼 세계여행 박물관 건립	Y	N	계	7,471	0	3,929	387	3,542	0	0	0	3,542
			광복보조금	3,542	0	0	0	0	0	0	0	3,542
			시도비	3,929	0	3,929	387	3,542	0	0	0	0
등록박물관 수장고 및 보존설비 등 설치지원	N	N	계	1,250	0	1,250	250	250	250	250	250	0

# 세부사업계획서

회계연도 : 2014년  
 회계구분 : 일반회계  
 분 야 : 전체  
 부 문 : 전체

(단위 : 백만원)

분야·부문·정책·단위·세부사업	투융자	BTL	재원	총사업비	기투자	연도별 투자계획						합 후
						소 계	2013	2014	2015	2016	2017	
등록박물관 수장고 및 보존설비 등 설치지원	N	N	시도비	1,250	0	1,250	250	250	250	250	250	0
			계	54,517	0	100	0	100	0	0	0	54,417
시립박물관 이전·확충 사업	Y	N	국고보조금	21,807	0	0	0	0	0	0	0	21,807
			시도비	32,710	0	100	0	100	0	0	0	32,610
계양산성 박물관 건립 지원	N	N	계	7,452	0	760	0	760	0	0	0	6,692
			광복보조금	2,981	0	0	0	0	0	0	0	2,981
이승훈 역사기념관 건립 지원	N	N	시도비	4,471	0	760	0	760	0	0	0	3,711
			(민자 등)	532	0	232	0	232	0	0	0	300
상하수도·수질			계	3,600	0	225	0	225	0	0	0	3,375
			국고보조금	2,400	0	150	0	150	0	0	0	2,250
쾌적한 도시생활을 위한 하수도시설 확충		N	시도비	1,200	0	75	0	75	0	0	0	1,125
			(민자 등)	6,000	0	375	0	375	0	0	0	5,625
환경보호				591,880	33,185	506,566	105,405	100,583	99,608	94,940	106,030	52,129
상하수도·수질				104,547	9,867	87,551	21,744	12,805	23,616	18,318	11,067	7,129
			쾌적한 도시생활을 위한 하수도시설 확충	104,547	9,867	87,551	21,744	12,805	23,616	18,318	11,067	7,129
하수관거 정비				49,170	3,456	45,714	8,795	4,886	14,774	13,238	4,021	0
			계	10,409	3,194	7,216	7,216	0	0	0	0	0
기을 하수관거정비공사	Y	N	국고보조금	8,572	2,630	5,942	5,942	0	0	0	0	0

# 세부사업계획서

회계연도 : 2014년  
 회계구분 : 일반회계  
 분 야 : 전체  
 부 문 : 전체

(단위 : 백만원)

분야·부문·정책·단위·세부사업	투융자	BTL	재원	총사업비	기투자	연 도 별 투 자 계 획						합 후
						소 계	2013	2014	2015	2016	2017	
기술 하수관거정비공사	Y	N	시도비	1,837	564	1,274	0	0	0	0	0	0
			(민자 등)	1,837	564	1,274	0	0	0	0	0	0
			계	6,746	263	6,483	1,654	3,857	0	0	0	0
온수하수관거정비공사	Y	N	국고보조금	5,555	216	801	1,362	3,176	0	0	0	0
			시도비	1,191	47	172	292	681	0	0	0	0
			(민자 등)	1,191	47	172	292	681	0	0	0	0
계	8,931	0	8,931	0	607	4,162	4,162	0	0	0		
진두 하수관거정비공사	Y	N	국고보조금	7,355	0	0	500	3,428	3,428	0	0	0
			시도비	1,576	0	107	735	735	0	0	0	0
			(민자 등)	1,576	0	107	735	735	0	0	0	0
계	13,342	0	13,342	607	2,625	5,055	5,055	0	0	0		
내리 하수관거정비공사	Y	N	국고보조금	10,987	0	500	2,162	4,163	4,163	0	0	0
			시도비	2,355	0	107	463	893	893	0	0	0
			(민자 등)	2,355	0	107	463	893	893	0	0	0
계	9,743	0	9,743	0	0	1,700	4,021	4,021	4,021	0		
진촌 하수관거정비공사	Y	N	국고보조금	8,023	0	0	0	1,400	3,312	3,312	0	0
			시도비	1,720	0	1,720	0	300	710	710	0	0
			(민자 등)	1,720	0	1,720	0	300	710	710	0	0
계	1,720	0	1,720	0	0	300	710	710	710	0		

# 세부사업계획서

회계연도 : 2014년  
 회계구분 : 일반회계  
 분 야 : 전체  
 부 문 : 전체

(단위 : 백만원)

분야·부문·정책·단위·세부사업	투융자	BTL	재원	총사업비	기투자	연도별 투자계획						합 후		
						소계	2013	2014	2015	2016	2017			
하수처리시설확충				49,331	6,411	35,791	12,949	7,919	8,843	5,080	1,000	7,129		
기울 공공하수처리시설공사	Y	N	계	7,637	2,702	4,935	4,935	0	0	0	0	0	0	
			국고보조금	6,289	2,225	4,064	4,064	0	0	0	0	0	0	
			시도비	1,348	477	871	871	0	0	0	0	0	0	0
			(민자 등)	1,348	477	871	871	0	0	0	0	0	0	0
진두 공공하수처리시설공사	Y	N	계	8,414	2,978	5,437	5,437	0	0	0	0	0	0	
			국고보조금	6,929	2,452	4,477	4,477	0	0	0	0	0	0	
			시도비	1,485	526	960	960	0	0	0	0	0	0	
			(민자 등)	1,485	526	960	960	0	0	0	0	0	0	
연수 공공하수처리시설공사	Y	N	계	4,473	174	4,299	645	2,192	1,462	0	0	0	0	
			국고보조금	3,683	143	3,540	531	1,805	1,204	0	0	0	0	
			시도비	790	31	759	114	387	258	0	0	0	0	
			(민자 등)	790	31	759	114	387	258	0	0	0	0	
내리 공공하수처리시설공사	Y	N	계	5,908	559	5,349	803	2,727	1,820	0	0	0	0	
			국고보조금	4,865	460	4,405	661	2,246	1,498	0	0	0	0	
			시도비	1,043	99	944	142	481	322	0	0	0	0	
			(민자 등)	1,043	99	944	142	481	322	0	0	0	0	
가좌하수처리장 약취시설 개선사업	Y	N	계	14,700	0	9,703	630	1,000	3,993	4,080	0	4,997		

# 세부사업계획서

회계연도 : 2014년  
 회계구분 : 일반회계  
 분 야 : 전체  
 부 문 : 전체

(단위 : 백만원)

분야·부문·정책·단위·세부사업	투융자	BTL	재원	총사업비	기투자	연도별 투자계획						합 후
						소 계	2013	2014	2015	2016	2017	
가좌하수처리장 약취시설 개선사업	Y	N	국고보조금	1,407	0	807	0	0	399	408	0	600
			시도비	13,293	0	8,896	630	1,000	3,594	3,672	0	4,397
승기하수처리장 약취시설 개선사업	Y	N	계	8,200	0	6,068	500	2,000	1,568	1,000	1,000	2,132
			국고보조금	820	0	628	500	0	128	0	0	192
농어촌마을 하수도 정비			시도비	7,380	0	5,440	0	2,000	1,440	1,000	1,000	1,940
			계	6,046	0	6,046	0	0	0	0	0	6,046
외포 마을하수도 정비사업	N	N	계	6,046	0	6,046	0	0	0	0	0	6,046
			국고보조금	4,979	0	4,979	0	0	0	0	0	4,979
폐기물			시도비	1,067	0	1,067	0	0	0	0	0	1,067
			(민자 등)	1,067	0	1,067	0	0	0	0	0	1,067
폐기물자원화 추진				284,157	19,937	264,219	51,531	56,419	44,603	45,203	66,463	0
				224,819	10,069	214,750	38,552	46,186	34,947	36,903	58,163	0
깨끗한 도시 가꾸기				2,829	0	2,829	566	566	566	566	566	0
				2,829	0	2,829	566	566	566	566	566	0
청소차량 구입 및 유지관리	N	N	계	2,829	0	2,829	566	566	566	566	566	0
			시도비	2,829	0	2,829	566	566	566	566	566	0
자원 재활용				15,567	216	15,351	5,514	4,317	1,656	3,864	0	0
				5,697	216	5,481	2,544	2,937	0	0	0	0
음식물쓰레기종량제 추진	N	N	국고보조금	2,629	100	2,529	1,174	1,355	0	0	0	0

# 세부사업계획서

회계연도 : 2014년  
 회계구분 : 일반회계  
 분 야 : 전체  
 부 문 : 전체

(단위 : 백만원)

분야·부문·정책·단위·세부사업	투융자	BTL	재원	총사업비	기투자	연 도 별 투 자 계 획						합 후
						연 도 별 투 자 계 획						
						소 계	2013	2014	2015	2016	2017	
음식물쓰레기종량제 추진	N	N	시도비	3,068	116	2,952	1,370	1,582	0	0	0	0
			계	9,870	0	9,870	2,970	1,380	1,656	3,864	0	0
광역 생활자원회수센터 건립	Y	N	국고보조금	4,935	0	4,935	1,485	690	828	1,932	0	0
			시도비	4,935	0	4,935	1,485	690	828	1,932	0	0
			(민자 등)	6,580	0	6,580	1,980	920	1,104	2,576	0	0
생활폐기물처리시설의 유지 및 관리				162,039	0	162,039	32,472	32,059	32,725	32,473	32,310	0
경서매립장 관리	N	N	계	3,725	0	3,725	745	745	745	745	745	0
			시도비	3,725	0	3,725	745	745	745	745	745	0
송도자원환경센터 운영	N	N	계	95,314	0	95,314	19,059	19,012	19,013	19,063	19,167	0
			시도비	95,314	0	95,314	19,059	19,012	19,013	19,063	19,167	0
청라자원환경센터 운영	N	N	계	63,000	0	63,000	12,668	12,302	12,967	12,665	12,398	0
			시도비	63,000	0	63,000	12,668	12,302	12,967	12,665	12,398	0
생활폐기물처리시설 설치				44,384	9,853	34,531	0	9,244	0	0	25,287	0
			계	28,221	9,853	18,368	0	9,184	0	0	9,184	0
음폐수버이오기스화 시설	Y	N	국고보조금	17,348	8,100	9,248	0	4,624	0	0	4,624	0
			시도비	10,873	1,753	9,120	0	4,560	0	0	4,560	0
			(민자 등)	25,254	25,254	0	0	0	0	0	0	0
하수슬러지 및 음식물 폐수 처리시설 설치	N	Y	계	16,163	0	16,163	0	60	0	0	16,103	0

# 세부사업계획서

회계연도 : 2014년  
 회계구분 : 일반회계  
 분 야 : 전체  
 부 문 : 전체

(단위 : 백만원)

분야· 부문· 정책· 단위· 세부사업	투융자	BTL	자원	총사업비	기투자	연 도 별 투 자 계 획						합 후
						소 계	2013	2014	2015	2016	2017	
하수슬러지 및 음식물 폐수 처리시설 설치	N	Y	국고보조금	16,103	0	0	0	0	0	0	16,103	0
			시도비	60	0	60	0	0	0	0	0	0
환경기초시설 확충				13,317	9,063	4,254	4,254	0	0	0	0	0
환경기초시설 확충				13,317	9,063	4,254	4,254	0	0	0	0	0
강화군 가족분노공공처리시설 설치	Y	N	계	13,317	9,063	4,254	4,254	0	0	0	0	0
			국고보조금	11,838	8,056	3,782	3,782	0	0	0	0	0
			시도비	1,480	1,007	473	473	0	0	0	0	0
분노처리기반 확충				46,020	805	45,215	8,725	10,234	9,657	8,300	8,300	0
분노처리시설 확충				46,020	805	45,215	8,725	10,234	9,657	8,300	8,300	0
			계	4,717	805	3,912	525	2,031	1,357	0	0	0
			국고보조금	3,884	663	3,221	432	1,672	1,117	0	0	0
강화위생처리장 정비사업	Y	N	시도비	833	142	691	93	359	240	0	0	0
			(민자 등)	833	142	691	93	359	240	0	0	0
가좌분노통합처리시설 위탁 운영비 지급	Y	N	계	41,304	0	41,304	8,201	8,203	8,300	8,300	8,300	0
			시도비	41,304	0	41,304	8,201	8,203	8,300	8,300	8,300	0
대기				119,554	2,181	117,373	24,790	23,880	23,880	23,880	20,942	0
자동차 운행 연료 다양화				15,265	2,181	13,084	3,205	3,205	3,205	3,205	266	0
친환경 에너지 자동차 보급				15,265	2,181	13,084	3,205	3,205	3,205	3,205	266	0

# 세부사업계획서

회계연도 : 2014년  
 회계구분 : 일반회계  
 분야 : 전제  
 부문 : 전제

(단위 : 백만원)

분야· 부문· 정책· 단위· 세부사업	투융자	BTL	재원	총사업비	기투자	연도별 투자계획						합 후
						소 계	2013	2014	2015	2016	2017	
천연가스 자동차 보급	N	N	계	13,935	2,181	11,754	2,939	2,939	2,939	2,939	0	0
			국고보조금	7,293	1,416	5,877	1,469	1,469	1,469	1,469	0	0
			시도비	6,642	765	5,877	1,469	1,469	1,469	1,469	0	0
전기자동차 보급	N	N	계	1,330	0	1,330	266	266	266	266	266	0
			국고보조금	805	0	805	161	161	161	161	161	0
			시도비	525	0	525	105	105	105	105	105	0
대기환경개선				104,289	0	104,289	21,586	20,676	20,676	20,676	0	
자동차 배출가스 저감대책				104,289	0	104,289	21,586	20,676	20,676	20,676	0	
운행차 배출가스 저감사업	N	N	계	104,289	0	104,289	21,586	20,676	20,676	20,676	20,676	0
			국고보조금	52,465	0	52,465	11,221	10,311	10,311	10,311	10,311	0
			시도비	51,824	0	51,824	10,365	10,365	10,365	10,365	10,365	0
해양				48,727	0	3,727	571	789	789	789	45,000	
푸른 인천 앞바다 조성				3,727	0	3,727	571	789	789	789	0	
해양생태계 보전 관리				3,727	0	3,727	571	789	789	789	0	
해양보호구역 지정 및 관리	N	N	계	3,727	0	3,727	571	789	789	789	789	0
			국고보조금	3,070	0	3,070	470	650	650	650	650	0
			시도비	657	0	657	101	139	139	139	139	0
			(민자 등)	657	0	657	101	139	139	139	0	

# 세부사업계획서

회계연도 : 2014년  
 회계구분 : 일반회계  
 분 야 : 전체  
 부 문 : 전체

(단위 : 백만원)

분야· 부문· 정책· 단위· 세부사업	투융자	BTL	재원	총사업비	기투자	연 도 별 투 자 계 획						합 후
						소 계	2013	2014	2015	2016	2017	
경쟁력있는 해양도시 건설				45,000	0	0	0	0	0	0	0	45,000
연안보전 및 친수공간 조성				45,000	0	0	0	0	0	0	0	45,000
인천상륙작전평화공원 조성	Y	N	국고보조금	30,000	0	0	0	0	0	0	0	30,000
시도비			시도비	15,000	0	0	0	0	0	0	0	15,000
환경보호일반				34,897	1,200	33,697	6,769	6,689	6,720	6,750	6,770	0
친환경 도시조성				24,778	1,200	23,578	4,779	4,700	4,700	4,700	4,700	0
환경관리 역량 강화				9,824	1,200	8,624	1,788	1,709	1,709	1,709	1,709	0
지속가능 협력 강화	N	N	계	9,824	1,200	8,624	1,788	1,709	1,709	1,709	1,709	0
시도비			시도비	9,824	1,200	8,624	1,788	1,709	1,709	1,709	1,709	0
환경개선부담금 지원				14,954	0	14,954	2,991	2,991	2,991	2,991	2,991	0
환경개선부담금 징수 및 관리	N	N	계	14,954	0	14,954	2,991	2,991	2,991	2,991	2,991	0
시도비			시도비	14,954	0	14,954	2,991	2,991	2,991	2,991	2,991	0
산업단지 환경관리				10,119	0	10,119	1,989	1,989	2,020	2,050	2,070	0
푸르고 깨끗한 산단 인프라 구축				10,119	0	10,119	1,989	1,989	2,020	2,050	2,070	0
기업환경시설 개선자금 지원	N	N	계	10,119	0	10,119	1,989	1,989	2,020	2,050	2,070	0
시도비			국고보조금	2,742	0	2,742	521	521	550	570	580	0
시도비			시도비	7,377	0	7,377	1,468	1,468	1,470	1,480	1,490	0

# 세부사업계획서

회계연도 : 2014년  
 회계구분 : 일반회계  
 분야 : 전제  
 부문 : 전제

(단위 : 백만원)

분야· 부문· 정책· 단위· 세부사업	특용 자	BTL	재원	총사업비	기투자	연 도 별 투 자 계 획						합 후
						소 계	2013	2014	2015	2016	2017	
사회복지				7,283,261	144,985	7,138,276	1,331,740	1,436,245	1,414,685	1,455,940	1,499,666	0
기초생활보장				1,684,429	0	1,684,429	294,954	333,170	344,780	357,375	354,151	0
저소득층 생활보장				1,557,018	0	1,557,018	267,569	307,088	320,176	332,705	329,481	0
저소득층 생활안정				1,329,926	0	1,329,926	220,973	264,584	275,401	286,303	282,665	0
	N		계	986,353	0	986,353	163,417	197,347	205,241	213,451	206,897	0
생계급여	N	N	국고보조금	925,760	0	925,760	151,036	182,440	189,738	197,327	205,220	0
			시도비	60,593	0	60,593	12,381	14,907	15,504	16,124	1,677	0
주거급여	N	N	계	227,943	0	227,943	36,336	45,099	47,074	48,777	50,656	0
			국고보조금	213,194	0	213,194	33,587	42,296	43,988	45,747	47,577	0
			시도비	14,749	0	14,749	2,749	2,803	3,087	3,030	3,080	0
교육급여	N	N	계	48,603	0	48,603	9,133	9,334	9,680	10,040	10,415	0
			국고보조금	45,203	0	45,203	8,453	8,654	9,000	9,360	9,735	0
			시도비	3,400	0	3,400	680	680	680	680	680	0
해상장제급여	N	N	계	8,475	0	8,475	1,337	1,681	1,748	1,818	1,891	0
			국고보조금	7,817	0	7,817	1,232	1,551	1,613	1,677	1,744	0
			시도비	658	0	658	105	130	136	141	147	0
정부양육 할인지원	N	N	계	31,936	0	31,936	5,197	6,308	6,553	6,807	7,072	0
			국고보조금	31,153	0	31,153	5,041	6,151	6,396	6,650	6,915	0

# 세부사업계획서

회계연도 : 2014년  
 회계구분 : 일반회계  
 분 야 : 전체  
 부 문 : 전체

(단위 : 백만원)

분야·부문·정책·단위·세부사업	투융자	BTL	재원	총사업비	기투자	연도별 투자계획						합 후
						소 계	2013	2014	2015	2016	2017	
정부양극화인지원	N	N	시도비	783	0	783	157	157	157	157	157	0
			계	26,616	0	26,616	5,552	4,815	5,104	5,410	5,735	0
긴급복지 지원	N	N	국고보조금	23,659	0	23,659	4,935	4,280	4,537	4,809	5,098	0
			시도비	2,957	0	2,957	617	535	567	601	637	0
저소득층 생활지원				217,554	0	217,554	44,562	40,499	42,977	44,568	44,947	0
			계	152,508	0	152,508	31,282	26,784	30,649	31,874	31,919	0
생활근로	N	N	국고보조금	140,917	0	140,917	28,900	24,739	28,323	29,455	29,500	0
			시도비	11,591	0	11,591	2,382	2,045	2,326	2,419	2,419	0
생활장려금			계	16,605	0	16,605	4,280	2,642	3,123	3,248	3,312	0
	N	N	국고보조금	15,382	0	15,382	3,962	2,452	2,892	3,008	3,068	0
광역생활센터운영			시도비	1,223	0	1,223	318	190	231	240	244	0
			계	3,207	0	3,207	668	625	628	638	648	0
광역생활센터운영	N	N	국고보조금	1,658	0	1,658	320	325	328	338	348	0
			시도비	1,549	0	1,549	349	300	300	300	300	0
지역생활센터운영			계	12,616	0	12,616	2,291	2,419	2,529	2,635	2,741	0
	N	N	국고보조금	10,594	0	10,594	1,887	2,015	2,125	2,231	2,337	0
생활한마당			시도비	2,021	0	2,021	404	404	404	404	404	0
	N	N	계	135	0	135	27	27	27	27	27	0

# 세부사업계획서

회계연도 : 2014년  
 회계구분 : 일반회계  
 분야 : 전체  
 부문 : 전체

(단위 : 백만원)

분야· 부문· 정책· 단위· 세부사업	투융자	BTL	재원	총사업비	기투자	연도별 투자계획						합 후
						소 계	2013	2014	2015	2016	2017	
지활한마당	N	N	시도비	135	0	135	27	27	27	27	27	0
			계	5,396	0	5,396	822	1,164	1,127	1,127	1,156	0
가시간병방문도우미사업	N	N	국고보조금	4,671	0	4,671	677	1,019	982	982	1,011	0
			시도비	725	0	725	145	145	145	145	145	0
희망리본사업	N	N	계	8,015	0	8,015	1,798	1,342	1,500	1,625	1,750	0
			국고보조금	6,412	0	6,412	1,438	1,074	1,200	1,300	1,400	0
			시도비	1,603	0	1,603	360	268	300	325	350	0
			계	19,072	0	19,072	3,394	5,496	3,394	3,394	3,394	0
희망키움통장	N	N	국고보조금	17,802	0	17,802	3,140	5,242	3,140	3,140	3,140	0
			시도비	1,270	0	1,270	254	254	254	254	254	0
저소득층 사회복지 지원			계	9,538	0	9,538	2,035	2,004	1,798	1,833	1,868	0
			국고보조금	6,330	0	6,330	1,321	1,307	1,210	1,234	1,258	0
노숙인 재활요양시설 지원	N	N	시도비	3,208	0	3,208	714	697	588	599	610	0
			계	127,411	0	127,411	27,384	26,082	24,604	24,670	24,670	0
고품격 의료제공			의료서비스 균등제공	50,183	0	50,183	10,366	9,954	9,954	9,954	9,954	0
			계	50,183	0	50,183	10,366	9,954	9,954	9,954	9,954	0
필수예방접종사업 지원	N	N	기금보조금	30,339	0	30,339	6,068	6,068	6,068	6,068	6,068	0
			계	30,339	0	30,339	6,068	6,068	6,068	6,068	6,068	0

# 세부사업계획서

회계연도 : 2014년  
 회계구분 : 일반회계  
 분 야 : 전체  
 부 문 : 전체

(단위 : 백만원)

분야·부문·정책·단위·세부사업	투융자	BTL	재원	총사업비	기투자	연 도 별 투 자 계 획						합 후
						소 계	2013	2014	2015	2016	2017	
필수예방접종사업 지원	N	N	시도비	19,843	0	19,843	4,298	3,886	3,886	3,886	3,886	0
			계	39,014	0	39,014	8,663	8,663	7,185	7,251	7,251	0
희귀난치질환자 의료지원	N	N	기금보조금	19,268	0	19,268	4,714	4,714	3,236	3,302	3,302	0
			시도비	11,905	0	11,905	3,143	2,158	2,158	2,223	2,223	0
암 예방관리사업	N	N	계	7,364	0	7,364	1,571	2,556	1,078	1,079	1,079	0
			기금보조금	9,093	0	9,093	1,819	1,819	1,819	1,819	1,819	0
암 환자 의료비지원	N	N	계	6,062	0	6,062	1,212	1,212	1,212	1,212	1,212	0
			시도비	3,031	0	3,031	606	606	606	606	606	0
정신보건 및 치매관리	N	N	계	10,653	0	10,653	2,131	2,131	2,131	2,131	2,131	0
			기금보조금	7,102	0	7,102	1,420	1,420	1,420	1,420	1,420	0
정신보건 예방	N	N	시도비	3,551	0	3,551	710	710	710	710	710	0
			계	38,214	0	38,214	8,355	7,465	7,465	7,465	7,465	0
정신보건시설 운영지원	N	N	계	5,532	0	5,532	1,106	1,106	1,106	1,106	1,106	0
			기금보조금	2,147	0	2,147	429	429	429	429	429	0
	N	N	시도비	3,385	0	3,385	677	677	677	677	677	0
			계	5,494	0	5,494	1,373	1,030	1,030	1,030	1,030	0
	N	N	기금보조금	3,434	0	3,434	687	687	687	687	687	0
			시도비	2,060	0	2,060	687	343	343	343	343	0

# 세부사업계획서

회계연도 : 2014년  
 회계구분 : 일반회계  
 분 야 : 전체  
 부 문 : 전체

(단위 : 백만원)

분야·부문·정책·단위·세부사업	투융자	BTL	재원	총사업비	기투자	연도별 투자계획						합 후
						소 계	2013	2014	2015	2016	2017	
정신요양시설 운영지원	N	N	계	16,616	0	16,616	3,323	3,323	3,323	3,323	3,323	0
			시도비	16,616	0	16,616	3,323	3,323	3,323	3,323	3,323	0
치매시설 운영지원	N	N	계	10,572	0	10,572	2,552	2,005	2,005	2,005	2,005	0
			시도비	10,572	0	10,572	2,552	2,005	2,005	2,005	2,005	0
취약계층지원				667,835	0	667,835	127,566	133,952	131,941	135,562	138,815	0
장애인 복지 증진				667,835	0	667,835	127,566	133,952	131,941	135,562	138,815	0
저소득 장애인 생활안정				183,865	0	183,865	37,165	36,525	36,625	36,725	36,825	0
장애인생활안정지원(장애수당)	N	N	계	37,632	0	37,632	7,796	7,474	7,474	7,474	7,474	0
			국고보조금	26,343	0	26,343	5,415	5,232	5,232	5,232	5,232	0
			시도비	11,289	0	11,289	2,321	2,242	2,242	2,242	2,242	0
재가중증장애인 생계보조수당	N	N	계	14,076	0	14,076	2,632	2,711	2,811	2,911	3,011	0
			시도비	14,076	0	14,076	2,632	2,711	2,811	2,911	3,011	0
장애인의료비	N	N	계	11,796	0	11,796	2,725	2,268	2,268	2,268	2,268	0
			국고보조금	9,437	0	9,437	2,180	1,814	1,814	1,814	1,814	0
			시도비	2,359	0	2,359	545	454	454	454	454	0
장애인연금	N	N	계	120,361	0	120,361	24,072	24,072	24,072	24,072	24,072	0
			국고보조금	84,252	0	84,252	16,850	16,850	16,850	16,850	16,850	0
			시도비	36,108	0	36,108	7,222	7,222	7,222	7,222	7,222	0

# 세부사업계획서

회계연도 : 2014년  
 회계구분 : 일반회계  
 분 야 : 전체  
 부 문 : 전체

(단위 : 백만원)

분야·부문·정책·단위·세부사업	투융자	BTL	재원	총사업비	기투자	연도별 투자계획						합 후
						소 계	2013	2014	2015	2016	2017	
장애인 재활지원				33,548	0	33,548	6,710	6,710	6,710	6,710	6,710	0
장애인 주민자치센터도우미운영	N	N	계	11,276	0	11,276	2,255	2,255	2,255	2,255	2,255	0
			국고보조금	5,638	0	5,638	1,128	1,128	1,128	1,128	1,128	0
장애인 재활치료사업	N	N	시도비	5,638	0	5,638	1,128	1,128	1,128	1,128	1,128	0
			계	22,273	0	22,273	4,455	4,455	4,455	4,455	4,455	0
장애인 복지시설 운영	N	N	국고보조금	18,342	0	18,342	3,668	3,668	3,668	3,668	3,668	0
			시도비	3,930	0	3,930	786	786	786	786	786	0
			(민자 등)	3,930	0	3,930	786	786	786	786	786	0
장애인 복지시설 운영				249,896	0	249,896	44,774	47,828	50,118	52,565	54,611	0
장애인 복지관 운영	N	N	계	51,687	0	51,687	8,456	9,487	10,411	11,382	11,951	0
			시도비	51,687	0	51,687	8,456	9,487	10,411	11,382	11,951	0
장애인 생활시설 운영	N	N	계	104,318	0	104,318	19,647	20,239	20,846	21,471	22,115	0
			시도비	104,318	0	104,318	19,647	20,239	20,846	21,471	22,115	0
장애인 직업재활시설 운영	N	N	계	31,242	0	31,242	5,375	6,067	6,300	6,600	6,900	0
			시도비	31,242	0	31,242	5,375	6,067	6,300	6,600	6,900	0
장애인 재가복지센터 운영	N	N	계	5,522	0	5,522	904	1,017	1,113	1,214	1,274	0
			시도비	5,522	0	5,522	904	1,017	1,113	1,214	1,274	0
장애인 주간보호시설 운영	N	N	계	20,029	0	20,029	3,006	3,662	4,045	4,447	4,869	0

# 세부사업계획서

회계연도 : 2014년  
 회계구분 : 일반회계  
 분 야 : 전체  
 부 문 : 전체

(단위 : 백만원)

분야·부문·정책·단위·세부사업 명칭	투융 자	BTL	자원	총사업비	기투자	연 도 별 투 자 계 획						합 후
						소 계	2013	2014	2015	2016	2017	
장애인 주간보호시설 운영	N	N	시도비	20,029	0	20,029	3,006	3,662	4,045	4,447	4,869	0
	N	N	계	8,050	0	8,050	1,455	1,577	1,624	1,672	1,722	0
장애인 공동생활가정운영	N	N	시도비	8,050	0	8,050	1,455	1,577	1,624	1,672	1,722	0
	N	N	계	10,063	0	10,063	2,063	2,000	2,000	2,000	2,000	0
시자체 1급 중증장애인활동보조지원	N	N	시도비	10,063	0	10,063	2,063	2,000	2,000	2,000	2,000	0
	N	N	계	13,396	0	13,396	2,679	2,679	2,679	2,679	2,679	0
장애인복지시설 종사자 장려수당	N	N	시도비	13,396	0	13,396	2,679	2,679	2,679	2,679	2,679	0
	N	N	계	5,590	0	5,590	1,190	1,100	1,100	1,100	1,100	0
경인의료재활센터 운영	N	N	시도비	5,590	0	5,590	1,190	1,100	1,100	1,100	1,100	0
	N	N	계	5,590	0	5,590	1,190	1,100	1,100	1,100	1,100	0
장애인 복지시설 기능보강	N	N		25,352	0	25,352	6,223	4,997	4,630	4,710	4,792	0
	N	N	계	13,795	0	13,795	2,870	2,613	2,690	2,770	2,852	0
장애인 생활시설 기능보강	N	N	국고보조금	6,897	0	6,897	1,435	1,306	1,345	1,385	1,426	0
	N	N	시도비	6,897	0	6,897	1,435	1,306	1,345	1,385	1,426	0
장애인 직업재활시설 기능보강	N	N	계	7,758	0	7,758	2,053	1,384	1,440	1,440	1,440	0
	N	N	국고보조금	3,879	0	3,879	1,027	692	720	720	720	0
장애인 지역사회재활시설 기능보강	N	N	시도비	3,879	0	3,879	1,027	692	720	720	720	0
	N	N	계	3,800	0	3,800	1,300	1,000	500	500	500	0
	N	N	시도비	3,800	0	3,800	1,300	1,000	500	500	500	0

# 세부사업계획서

회계연도 : 2014년  
 회계구분 : 일반회계  
 분 야 : 전체  
 부 문 : 전체

(단위 : 백만원)

분야·부문·정책·단위·세부사업	투융자	BTL	재원	총사업비	기투자	연도별 투자계획						합 후
						소 계	2013	2014	2015	2016	2017	
장애인 사회참여 촉진				175,174	0	175,174	32,694	37,893	33,858	34,853	35,877	0
			계	168,909	0	168,909	31,429	36,643	32,608	33,603	34,627	0
장애인 활동보조인서비스	N	N	국고보조금	116,766	0	116,766	22,000	22,214	23,179	24,174	25,199	0
			시도비	52,143	0	52,143	9,429	14,429	9,429	9,429	9,429	0
장애인 단체활성화	N	N	계	6,265	0	6,265	1,265	1,250	1,250	1,250	1,250	0
			시도비	6,265	0	6,265	1,265	1,250	1,250	1,250	1,250	0
보육·가족및여성				2,377,110	0	2,377,110	494,642	467,097	471,049	471,446	472,876	0
다양성이 존중되는 다문화사회 구현				14,026	0	14,026	2,674	2,832	2,840	2,840	2,840	0
				14,026	0	14,026	2,674	2,832	2,840	2,840	2,840	0
다문화가족 지원			계	14,026	0	14,026	2,674	2,832	2,840	2,840	2,840	0
			기금보조금	10,906	0	10,906	2,110	2,196	2,200	2,200	2,200	0
다문화가족지원센터 지원	N	N	시도비	3,120	0	3,120	564	636	640	640	640	0
			(민자 등)	2,323	0	2,323	448	465	470	470	470	0
양성평등실현				32,489	0	32,489	6,261	6,277	6,599	6,626	6,726	0
양성평등 어건조성			계	8,061	0	8,061	1,403	1,414	1,714	1,714	1,814	0
			여성정책개발운영	8,061	0	8,061	1,403	1,414	1,714	1,714	1,814	0
여성능력개발 및 사회참여 지원	N	N	시도비	8,061	0	8,061	1,403	1,414	1,714	1,714	1,814	0
				10,130	0	10,130	2,026	2,026	2,026	2,026	2,026	0

# 세부사업계획서

회계연도 : 2014년  
 회계구분 : 일반회계  
 분 야 : 전체  
 부 문 : 전체

(단위 : 백만원)

분야·부문·정책·단위·세부사업	투융자	BTL	재원	총사업비	기투자	연도별 투자계획						합 후	
						소 계	2013	2014	2015	2016	2017		
경력단절여성 취업지원사업	N	N	계	10,130	0	10,130	2,026	2,026	2,026	2,026	2,026	2,026	0
			국고보조금	7,081	0	7,081	1,416	1,416	1,416	1,416	1,416	1,416	0
			시도비	3,049	0	3,049	610	610	610	610	610	610	0
취약여성 지원			계	14,299	0	14,299	2,832	2,837	2,859	2,885	2,885	2,885	0
			국고보조금	4,431	0	4,431	859	864	885	912	912	912	0
			시도비	2,873	0	2,873	554	558	575	592	592	592	0
성매매 피해자 지원	N	N	계	1,558	0	1,558	304	305	310	319	319	319	0
			국고보조금	9,868	0	9,868	1,974	1,974	1,974	1,974	1,974	1,974	0
			시도비	7,466	0	7,466	1,493	1,493	1,493	1,493	1,493	1,493	0
성폭력방지 및 피해자지원	N	N	계	2,402	0	2,402	480	480	480	480	480	480	0
			국고보조금	79,338	0	79,338	15,868	15,868	15,868	15,868	15,868	15,868	0
			시도비	60,318	0	60,318	12,064	12,064	12,064	12,064	12,064	12,064	0
건강한 가족 육성			계	19,847	0	19,847	3,969	3,969	3,969	3,969	3,969	3,969	0
			국고보조금	19,847	0	19,847	3,969	3,969	3,969	3,969	3,969	3,969	0
			시도비	22,181	0	22,181	4,436	4,436	4,436	4,436	4,436	4,436	0
저소득가정 생활안정	N	N	계	17,745	0	17,745	3,549	3,549	3,549	3,549	3,549	3,549	0
			국고보조금	4,436	0	4,436	887	887	887	887	887	887	0
			시도비	18,290	0	18,290	3,658	3,658	3,658	3,658	3,658	3,658	0
한부모가족 지원	N	N	계	18,290	0	18,290	3,658	3,658	3,658	3,658	3,658	3,658	0
			국고보조금	18,290	0	18,290	3,658	3,658	3,658	3,658	3,658	3,658	0
			시도비	18,290	0	18,290	3,658	3,658	3,658	3,658	3,658	3,658	0
한부모가족 자녀양육 지원	N	N	계	18,290	0	18,290	3,658	3,658	3,658	3,658	3,658	3,658	0
			국고보조금	18,290	0	18,290	3,658	3,658	3,658	3,658	3,658	3,658	0
			시도비	18,290	0	18,290	3,658	3,658	3,658	3,658	3,658	3,658	0
아이돌봄 지원사업	N	N	계	18,290	0	18,290	3,658	3,658	3,658	3,658	3,658	3,658	0
			국고보조금	18,290	0	18,290	3,658	3,658	3,658	3,658	3,658	3,658	0
			시도비	18,290	0	18,290	3,658	3,658	3,658	3,658	3,658	3,658	0

# 세부사업계획서

회계연도 : 2014년  
 회계구분 : 일반회계  
 분 야 : 전체  
 부 문 : 전체

(단위 : 백만원)

분야·부문·정책·단위·세부사업	투융자	BTL	재원	총사업비	기투자	연도별 투자계획						총 후
						소계	2013	2014	2015	2016	2017	
아이돌봄 지원사업	N	N	국고보조금	12,803	0	12,803	2,561	2,561	2,561	2,561	2,561	0
			시도비	5,487	0	5,487	1,097	1,097	1,097	1,097	1,097	0
가정인프라 구축				19,020	0	19,020	3,804	3,804	3,804	3,804	3,804	0
			계	14,791	0	14,791	2,958	2,958	2,958	2,958	2,958	0
한부모복지시설 지원	N	N	시도비	14,791	0	14,791	2,958	2,958	2,958	2,958	2,958	0
			계	4,229	0	4,229	846	846	846	846	846	0
건강가정지원센터 지원	N	N	국고보조금	2,819	0	2,819	564	564	564	564	564	0
			시도비	1,410	0	1,410	282	282	282	282	282	0
보육서비스 지원				2,027,416	0	2,027,416	424,691	398,132	400,551	401,800	402,243	0
			계	1,998,701	0	1,998,701	420,068	389,859	395,278	396,527	396,970	0
보육아동 및 시설 지원				166,388	0	166,388	33,588	33,200	33,200	33,200	33,200	0
			계	113,182	0	113,182	22,847	22,584	22,584	22,584	22,584	0
어린이집 운영 지원	N	N	국고보조금	53,206	0	53,206	10,742	10,616	10,616	10,616	10,616	0
			시도비	1,113,353	0	1,113,353	232,022	220,333	220,333	220,333	220,333	0
영유아 보육료 지원	N	N	국고보조금	765,296	0	765,296	165,088	150,052	150,052	150,052	150,052	0
			시도비	348,057	0	348,057	66,934	70,281	70,281	70,281	70,281	0
시설미이용 아동 양육지원	N	N	계	371,677	0	371,677	87,435	68,492	71,917	71,917	71,917	0
			국고보조금	253,117	0	253,117	59,541	46,645	48,977	48,977	48,977	0

# 세부사업계획서

회계연도 : 2014년  
 회계구분 : 일반회계  
 분 야 : 전체  
 부 문 : 전체

(단위 : 백만원)

분야·부문·정책·단위·세부사업	투융자	BTL	재원	총사업비	기투자	연 도 별 투 자 계 획						합 후
						소 계	2013	2014	2015	2016	2017	
시설미이용 아동 양육지원	N	N	시도비	118,560	0	118,560	27,893	21,847	22,940	22,940	22,940	0
			계	287,330	0	287,330	55,257	56,020	57,921	58,967	59,165	0
무상보육 추진	N	N	시도비	287,330	0	287,330	55,257	56,020	57,921	58,967	59,165	0
			계	7,527	0	7,527	1,527	1,500	1,500	1,500	1,500	0
보육서비스 다양화	N	N	시도비	7,527	0	7,527	1,527	1,500	1,500	1,500	1,500	0
			계	38,713	0	38,713	7,497	7,572	7,665	7,868	8,112	0
보육교사 처우개선 사업	N	N	시도비	38,713	0	38,713	7,497	7,572	7,665	7,868	8,112	0
			계	13,713	0	13,713	2,743	2,743	2,743	2,743	2,743	0
공공형 어린이집 지원	N	N	국고보조금	9,350	0	9,350	1,870	1,870	1,870	1,870	1,870	0
			시도비	4,363	0	4,363	873	873	873	873	873	0
보육인프라 구축			계	8,181	0	8,181	1,712	1,617	1,617	1,617	1,617	0
			계	3,586	0	3,586	717	717	717	717	717	0
보육정보센터 운영 지원	N	N	국고보조금	1,798	0	1,798	359	359	359	359	359	0
			시도비	1,798	0	1,798	359	359	359	359	359	0
도담도담장난감 월드 지원	N	N	계	4,595	0	4,595	995	900	900	900	900	0
			시도비	4,595	0	4,595	995	900	900	900	900	0
보육시설 기능 보강				20,535	0	20,535	2,912	6,656	3,656	3,656	3,656	0
			계	20,535	0	20,535	2,912	6,656	3,656	3,656	3,656	0
국공립보육시설 확충	N	N			0							0

# 세부사업계획서

회계연도 : 2014년  
 회계구분 : 일반회계  
 분 야 : 전체  
 부 문 : 전체

(단위 : 백만원)

분야·부문·정책·단위·세부사업	투융자	BTL	재원	총사업비	기투자	연도별 투자계획						합 후
						연도						
						소 계	2013	2014	2015	2016	2017	
국공립보육시설 확충	N	N	국고보조금	4,800	0	4,800	738	1,016	1,016	1,016	1,016	0
			시도비	15,734	0	15,734	2,174	5,640	2,640	2,640	2,640	2,640
아동복지·권익증진				223,602	0	223,602	45,106	43,941	45,144	44,263	45,148	0
			가정보호	9,607	0	9,607	1,894	1,907	1,921	1,985	1,950	0
국내인양아동 양육수당 지원	N	N	계	7,140	0	7,140	1,428	1,428	1,428	1,428	1,428	0
			국고보조금	4,995	0	4,995	999	999	999	999	999	0
소년소녀가정 등 지원	N	N	시도비	2,145	0	2,145	429	429	429	429	429	0
			계	2,467	0	2,467	466	479	493	507	522	0
지역사회아동보호			시도비	2,467	0	2,467	466	479	493	507	522	0
			(민자 등)	2,467	0	2,467	466	479	493	507	522	0
지역아동센터 운영 지원	N	N	계	112,627	0	112,627	22,490	21,576	22,202	22,847	23,512	0
			국고보조금	36,074	0	36,074	7,561	6,816	7,020	7,230	7,447	0
지역아동센터 아동복지교사 지원	N	N	국고보조금	23,606	0	23,606	4,597	4,544	4,680	4,820	4,965	0
			시도비	12,468	0	12,468	2,964	2,272	2,340	2,410	2,482	0
			(민자 등)	12,468	0	12,468	2,964	2,272	2,340	2,410	2,482	0
			계	7,153	0	7,153	1,524	1,346	1,386	1,427	1,470	0
			국고보조금	5,889	0	5,889	1,255	1,108	1,141	1,175	1,210	0
			시도비	1,264	0	1,264	269	238	245	252	260	0

# 세부사업계획서

회계연도 : 2014년  
 회계구분 : 일반회계  
 분 야 : 전체  
 부 문 : 전체

(단위 : 백만원)

분야·부문·정책·단위·세부사업	투융자	BTL	재원	총사업비	기투자	연 도 별 투 자 계 획						합 후
						소 계	2013	2014	2015	2016	2017	
지역이동센터 이동복지교사 지원	N	N	(민자 등)	1,264	0	1,264	269	238	245	252	260	0
			계	64,460	0	64,460	12,435	12,435	12,808	13,193	13,589	0
결식아동 급식 지원	N	N	시도비	64,460	0	64,460	12,435	12,435	12,808	13,193	13,589	0
			(민자 등)	16,115	0	16,115	3,109	3,109	3,202	3,298	3,397	0
이동복지사업	N	N	계	4,940	0	4,940	970	979	988	997	1,006	0
			시도비	4,940	0	4,940	970	979	988	997	1,006	0
이동시설 보호			(민자 등)	487	0	487	103	92	95	97	100	0
			계	56,980	0	56,980	11,396	11,396	11,396	11,396	11,396	0
이동복지시설 지원	N	N	계	56,980	0	56,980	11,396	11,396	11,396	11,396	11,396	0
			시도비	56,980	0	56,980	11,396	11,396	11,396	11,396	11,396	0
아동안전권리 보호			계	44,388	0	44,388	9,326	9,062	9,625	8,085	8,290	0
			(민자 등)	4,838	0	4,838	792	872	959	1,055	1,160	0
이동학대 예방 및 보호	N	N	시도비	4,838	0	4,838	792	872	959	1,055	1,160	0
			계	15,520	0	15,520	2,840	2,780	3,200	3,300	3,400	0
이동복지간강교육통합서비스 지원	N	N	국고보조금	14,460	0	14,460	2,760	2,700	3,000	3,000	3,000	0
			시도비	1,060	0	1,060	80	80	200	300	400	0
어린이과학관 위탁운영	N	N	(민자 등)	146	0	146	30	30	30	28	28	0
			계	18,650	0	18,650	3,730	3,730	3,730	3,730	3,730	0

# 세부사업계획서

회계연도 : 2014년  
 회계구분 : 일반회계  
 분 야 : 전체  
 부 문 : 전체

(단위 : 백만원)

분야·부문·정책·단위·세부사업	투융자	BTL	재원	총사업비	기투자	연도별 투자계획						합 후
						소 계	2013	2014	2015	2016	2017	
어린이과학교육 위탁운영	N	N	시도비	18,650	0	18,650	3,730	3,730	3,730	3,730	3,730	0
			계	5,380	0	5,380	1,964	1,680	1,736	0	0	0
어린이안전영상정보 인프라구축	N	N	광복보조금	3,605	0	3,605	1,309	1,120	1,176	0	0	0
			시도비	1,775	0	1,775	655	560	560	0	0	0
			(민자 등)	1,774	0	1,774	654	560	560	0	0	0
건강가정 보호육성				239	0	239	43	47	47	49	52	0
가족복지 지원				239	0	239	43	47	47	49	52	0
이동가족상담	N	N	계	239	0	239	43	47	47	49	52	0
			시도비	239	0	239	43	47	47	49	52	0
노인·청소년				1,870,638	25,383	1,845,254	298,749	383,054	353,023	382,181	428,246	0
건강한 청소년 육성				30,799	0	30,799	5,567	5,873	6,253	6,453	6,653	0
청소년 문화육성				19,603	0	19,603	3,583	3,720	3,900	4,100	4,300	0
청소년 회관 위탁운영	N	N	계	19,603	0	19,603	3,583	3,720	3,900	4,100	4,300	0
			시도비	19,603	0	19,603	3,583	3,720	3,900	4,100	4,300	0
청소년 보호지원				11,196	0	11,196	1,984	2,153	2,353	2,353	2,353	0
청소년 센터 운영	N	N	계	9,765	0	9,765	1,953	1,953	1,953	1,953	1,953	0
			기금보조금	3,910	0	3,910	782	782	782	782	782	0
			시도비	5,855	0	5,855	1,171	1,171	1,171	1,171	1,171	0

# 세부사업계획서

회계연도 : 2014년  
 회계구분 : 일반회계  
 분 야 : 전체  
 부 문 : 전체

(단위 : 백만원)

분야·부문·정책·단위·세부사업	투융자	BTL	재원	총사업비	기투자	연도별 투자계획						합 후
						소 계	2013	2014	2015	2016	2017	
			계	1,431	0	1,431	31	200	400	400	400	0
인터넷,스마트폰 과다사용 대응센터 운영	N	N	국고보조금	700	0	700	0	100	200	200	200	0
			시도비	731	0	731	31	100	200	200	200	0
맞춤형 노인복지			계	1,839,839	25,383	1,814,455	293,182	377,181	346,770	375,728	421,593	0
노인생활 안정			계	1,298,575	0	1,298,575	187,252	267,068	244,394	277,767	322,095	0
노인돌봄 종합서비스	N	N	국고보조금	19,040	0	19,040	3,808	3,808	3,808	3,808	3,808	0
			시도비	13,328	0	13,328	2,666	2,666	2,666	2,666	2,666	0
노인돌봄 기본서비스	N	N	계	5,712	0	5,712	1,142	1,142	1,142	1,142	1,142	0
			국고보조금	14,312	0	14,312	2,929	2,641	2,773	2,912	3,057	0
거동불편 저소득 자가노인 식사배달	N	N	계	9,355	0	9,355	1,843	1,743	1,830	1,921	2,017	0
			시도비	4,957	0	4,957	1,086	898	943	990	1,040	0
경로식당 무료급식 지원	N	N	계	4,030	0	4,030	759	759	797	837	878	0
			시도비	4,030	0	4,030	759	759	797	837	878	0
장수수당 지급	N	N	계	13,872	0	13,872	2,568	2,620	2,748	2,913	3,024	0
			시도비	13,872	0	13,872	2,568	2,620	2,748	2,913	3,024	0
기초노령연금 지급	N	N	계	4,824	0	4,824	889	941	969	998	1,027	0
			시도비	4,824	0	4,824	889	941	969	998	1,027	0
기초노령연금 지급	N	N	계	1,242,497	0	1,242,497	176,299	256,299	233,299	266,299	310,299	0

# 세부사업계획서

회계연도 : 2014년  
 회계구분 : 일반회계  
 분 야 : 전체  
 부 문 : 전체

(단위 : 백만원)

분야· 부문· 정책· 단위· 세부사업	투융자	BTL	재원	총사업비	기투자	연 도 별 투 자 계 획						합 후
						소 계	2013	2014	2015	2016	2017	
기초노령연금 지급	N	N	국고보조금	993,877	0	993,877	141,975	211,975	181,975	211,975	245,975	0
			시도비	248,621	0	248,621	34,324	44,324	51,324	54,324	64,324	0
노인문화 정착				25,458	0	25,458	5,034	5,059	5,059	5,121	5,186	0
			계	5,253	0	5,253	1,013	1,013	1,044	1,075	1,107	0
경로당여가문화 보급사업	N	N	시도비	5,253	0	5,253	1,013	1,013	1,044	1,075	1,107	0
			계	20,206	0	20,206	4,021	4,046	4,015	4,046	4,079	0
노인문화 활성화 지원	N	N	시도비	20,206	0	20,206	4,021	4,046	4,015	4,046	4,079	0
			계	117,330	0	117,330	20,796	26,598	22,104	23,324	24,508	0
노인일자리 창출				117,330	0	117,330	20,796	26,598	22,104	23,324	24,508	0
			계	117,330	0	117,330	20,796	26,598	22,104	23,324	24,508	0
노인일자리사업	N	N	국고보조금	67,291	0	67,291	12,274	12,549	13,052	14,162	15,254	0
			시도비	50,040	0	50,040	8,523	14,049	9,052	9,162	9,254	0
노인복지시설 운영				310,419	0	310,419	61,575	61,767	62,061	62,364	62,652	0
			계	117,154	0	117,154	23,431	23,431	23,431	23,431	23,431	0
재가노인복지시설 운영	N	N	시도비	117,154	0	117,154	23,431	23,431	23,431	23,431	23,431	0
			계	45,820	0	45,820	8,707	8,872	9,137	9,411	9,693	0
노인여가시설 운영	N	N	국고보조금	3,412	0	3,412	658	658	678	698	719	0
			시도비	42,409	0	42,409	8,048	8,213	8,459	8,713	8,974	0
노인복지시설 종사자 장려수당	N	N	계	13,918	0	13,918	2,784	2,784	2,784	2,784	2,784	0

# 세부사업계획서

회계연도 : 2014년  
 회계구분 : 일반회계  
 분 야 : 전체  
 부 문 : 전체

(단위 : 백만원)

분야·부문·정책·단위·세부사업 장려수단	투융 자	BTL	재원	총사업비	기투자	연 도 별 투 자 계 획						합 후	
						소 계	2013	2014	2015	2016	2017		
노인복지시설 증사자 장려수단	N	N	시도비	13,918	0	13,918	2,784	2,784	2,784	2,784	2,784	2,784	0
			계	128,757	0	128,757	25,751	25,751	25,751	25,751	25,751	25,751	0
노인생활시설 지원	N	N	시도비	128,757	0	128,757	25,751	25,751	25,751	25,751	25,751	25,751	0
			계	4,770	0	4,770	903	903	958	987	993	993	0
시할린동포임소시설 지원	N	N	국고보조금	4,770	0	4,770	903	903	958	987	993	993	0
			계	49,830	25,383	24,447	8,840	9,607	6,000	0	0	0	0
장사문화 개선			계	49,830	25,383	24,447	8,840	9,607	6,000	0	0	0	0
			국고보조금	15,610	7,333	8,276	3,400	2,876	2,000	0	0	0	0
인천가족공원 조성사업(2단계)	Y	N	시도비	19,920	3,750	16,170	5,440	6,730	4,000	0	0	0	0
			지방채	14,300	14,300	0	0	0	0	0	0	0	0
노인복지시설 확충			계	7,726	0	7,726	3,585	983	1,053	1,053	1,053	1,053	0
			계	2,962	0	2,962	2,632	30	100	100	100	100	0
노인생활시설 기능보강	N	N	국고보조금	1,481	0	1,481	1,316	15	50	50	50	50	0
			시도비	1,481	0	1,481	1,316	15	50	50	50	50	0
노인주거 및 여가시설 확충 지원	N	N	계	4,764	0	4,764	953	953	953	953	953	953	0
			시도비	4,764	0	4,764	953	953	953	953	953	953	0
인천가족공원 운영			계	30,500	0	30,500	6,100	6,100	6,100	6,100	6,100	6,100	0
			계	30,500	0	30,500	6,100	6,100	6,100	6,100	6,100	6,100	0

# 세부사업계획서

회계연도 : 2014년  
 회계구분 : 일반회계  
 분 야 : 전체  
 부 문 : 전체

(단위 : 백만원)

분야·부문·정책·단위·세부사업	투융자	BTL	재원	총사업비	기투자	연 도 별 투 자 계 획						합 후	
						소 계	2013	2014	2015	2016	2017		
노동	N	N	시도비	30,500	0	30,500	6,100	6,100	6,100	6,100	6,100	6,100	0
				110,666	0	110,666	19,317	26,088	25,504	21,678	18,078	0	
고용정책및취업지원				23,460	0	23,460	5,067	4,598	4,598	4,598	4,598	0	
				14,908	0	14,908	3,087	2,955	2,955	2,955	2,955	0	
지역실업해소 추진				10,294	0	10,294	2,219	2,019	2,019	2,019	2,019	0	
	N	N	계	10,294	0	10,294	2,219	2,019	2,019	2,019	2,019	0	
지역고용프로그램 개발				10,294	0	10,294	2,219	2,019	2,019	2,019	2,019	0	
	N	N	시도비	10,294	0	10,294	2,219	2,019	2,019	2,019	2,019	0	
공공근로사업				4,614	0	4,614	868	936	936	936	936	0	
	N	N	시도비	4,614	0	4,614	868	936	936	936	936	0	
직업훈련 및 취업지원				8,552	0	8,552	1,980	1,643	1,643	1,643	1,643	0	
	N	N	계	8,552	0	8,552	1,980	1,643	1,643	1,643	1,643	0	
직업훈련				5,050	0	5,050	1,050	1,000	1,000	1,000	1,000	0	
	N	N	시도비	5,050	0	5,050	1,050	1,000	1,000	1,000	1,000	0	
취업지원서비스				3,502	0	3,502	930	643	643	643	643	0	
	N	N	시도비	3,502	0	3,502	930	643	643	643	643	0	
건강한 노사문화 정착				26,647	0	26,647	2,358	9,363	8,726	4,900	1,300	0	
				26,647	0	26,647	2,358	9,363	8,726	4,900	1,300	0	
노사안정사업 지원				6,700	0	6,700	1,500	1,300	1,300	1,300	1,300	0	
	N	N	시도비	6,700	0	6,700	1,500	1,300	1,300	1,300	1,300	0	
근로자종합복지시설 관리 및 운영				6,700	0	6,700	1,500	1,300	1,300	1,300	1,300	0	
	Y	N	계	19,947	0	19,947	858	8,063	7,426	3,600	0	0	

# 세부사업계획서

회계연도 : 2014년  
 회계구분 : 일반회계  
 분 야 : 전체  
 부 문 : 전체

(단위 : 백만원)

분야· 부문· 정책· 단위· 세부사업	투융자	BTL	재원	총사업비	기투자	연 도 별 투 자 계 획						향 후
						연 도 별 투 자 계 획						
						소 계	2013	2014	2015	2016	2017	
	Y	N	시도비	19,947	0	19,947	858	8,063	7,426	3,600	0	0
사회적경제조직 자생력 강화				60,559	0	60,559	11,892	12,127	12,180	12,180	12,180	0
사회적 경제기반 구축				60,559	0	60,559	11,892	12,127	12,180	12,180	12,180	0
			계	40,063	0	40,063	8,063	8,000	8,000	8,000	8,000	0
사회적기업 육성 지원	N	N	국고보조금	34,906	0	34,906	6,906	7,000	7,000	7,000	7,000	0
			시도비	5,157	0	5,157	1,157	1,000	1,000	1,000	1,000	0
			계	4,648	0	4,648	701	947	1,000	1,000	1,000	0
미들기업육성사업	N	N	국고보조금	3,614	0	3,614	467	747	800	800	800	0
			시도비	1,034	0	1,034	234	200	200	200	200	0
			계	15,848	0	15,848	3,128	3,180	3,180	3,180	3,180	0
지역공동체일자리사업	N	N	국고보조금	10,806	0	10,806	2,086	2,180	2,180	2,180	2,180	0
			시도비	5,043	0	5,043	1,043	1,000	1,000	1,000	1,000	0
보훈				63,572	0	63,572	13,041	12,633	12,633	12,633	12,633	0
보훈의식 고취				63,572	0	63,572	13,041	12,633	12,633	12,633	12,633	0
국가유공자 예우 및 지원				63,572	0	63,572	13,041	12,633	12,633	12,633	12,633	0
보훈가족 격려	N	N	계	8,164	0	8,164	1,633	1,633	1,633	1,633	1,633	0
			시도비	8,164	0	8,164	1,633	1,633	1,633	1,633	1,633	0
참전유공자 수당 지원	N	N	계	55,408	0	55,408	11,408	11,000	11,000	11,000	11,000	0

# 세부사업계획서

회계연도 : 2014년  
 회계구분 : 일반회계  
 분 야 : 전체  
 부 문 : 전체

(단위 : 백만원)

분야· 부문· 정책· 단위· 세부사업 주목	투융 자	BTL	재원	총사업비	기투자	연 도 별 투 자 계 획						합 후
						연 도 별 투 자 계 획						
						소 계	2013	2014	2015	2016	2017	
	N	N	시도비	55,408	0	11,408	11,000	11,000	11,000	11,000	11,000	0
참여유공자 수당 지원				362,050	119,602	54,730	51,259	46,259	45,100	45,100	45,100	0
도시 및 주거환경정비				225,500	0	45,100	45,100	45,100	45,100	45,100	45,100	0
도시 및 주거환경정비 추진				225,500	0	45,100	45,100	45,100	45,100	45,100	45,100	0
원도심 저층주거지 관리사업	Y	N	계	225,500	0	45,100	45,100	45,100	45,100	45,100	45,100	0
시도비			시도비	225,500	0	45,100	45,100	45,100	45,100	45,100	45,100	0
친환경 주거문화 조성				136,550	119,602	9,630	6,159	1,159	0	0	0	0
주거환경 개선				136,550	119,602	9,630	6,159	1,159	0	0	0	0
			계	71,641	62,051	4,590	5,000	0	0	0	0	0
농어촌주택개량사업	N	N	기금보조금	50,096	40,506	4,590	5,000	0	0	0	0	0
			시도비	21,545	21,545	0	0	0	0	0	0	0
			계	17,830	14,353	1,159	1,159	1,159	0	0	0	0
노후 공공임대주택 시설개선사업	N	N	국고보조금	8,345	5,912	811	811	811	0	0	0	0
			시도비	9,485	8,441	348	348	348	0	0	0	0
			계	47,079	43,198	3,881	0	0	0	0	0	0
국민임대주택건설	N	N	국고보조금	47,079	43,198	3,881	0	0	0	0	0	0
사회복지일반				146,962	0	28,741	28,992	29,496	29,966	29,767	29,767	0
지역복지 기반확립				146,962	0	28,741	28,992	29,496	29,966	29,767	29,767	0

# 세부사업계획서

회계연도 : 2014년  
 회계구분 : 일반회계  
 분 야 : 전체  
 부 문 : 전체

(단위 : 백만원)

분야·부문·정책·단위·세부사업	투융자	BTL	재원	총사업비	기투자	연도별 투자계획						합 후
						소 계	2013	2014	2015	2016	2017	
일반 복지서비스 지원				97,868	0	97,868	19,843	19,356	19,536	19,556	19,578	0
	N	계		58,013	0	58,013	11,905	11,405	11,568	11,568	11,568	0
사회복지관 운영				58,013	0	58,013	11,905	11,405	11,568	11,568	11,568	0
	N	시도비										
지역사회서비스투자사업				38,490	0	38,490	7,698	7,698	7,698	7,698	7,698	0
	N	계										
지역사회서비스투자사업 관리				31,700	0	31,700	6,340	6,340	6,340	6,340	6,340	0
	N	국고보조금										
민간복지 협력				6,790	0	6,790	1,358	1,358	1,358	1,358	1,358	0
	N	시도비										
푸드뱅크사업 지원				1,365	0	1,365	240	253	270	290	312	0
	N	계										
지역복지 역량강화				1,015	0	1,015	170	183	200	220	242	0
	N	국고보조금										
일반사회복지 지원				350	0	350	70	70	70	70	70	0
	N	시도비										
통합사례관리사 지원				4,185	0	4,185	847	867	800	820	850	0
	N	계										
통합사례관리사 지원				4,185	0	4,185	847	867	800	820	850	0
	N	시도비										
일자리지원				40,277	0	40,277	7,203	7,863	8,229	8,631	8,351	0
	N	계										
일자리지원				40,277	0	40,277	7,203	7,863	8,229	8,631	8,351	0
	N	국고보조금										
일자리지원				20,000	0	20,000	3,003	3,663	4,029	4,431	4,874	0
	N	시도비										
일자리지원				20,277	0	20,277	4,200	4,200	4,200	4,200	3,477	0
	N	계										
일자리지원				4,632	0	4,632	848	905	932	960	988	0
	N	시도비										
일자리지원				4,632	0	4,632	848	905	932	960	988	0
	N	계										

# 세부사업계획서

회계연도 : 2014년  
 회계구분 : 일반회계  
 분 야 : 전체  
 부 문 : 전체

(단위 : 백만원)

분야·부문·정책·단위·세부사업	투융자	BTL	재원	총사업비	기투자	연도별 투자계획						합 후	
						연도							
						소계	2013	2014	2015	2016	2017		
보건의료	N	N	국고보조금	3,088	0	3,088	565	603	621	640	659	0	
			시도비	1,544	0	1,544	283	302	311	320	329	0	
보건의료				172,241	0	172,241	44,668	33,136	31,478	31,479	31,480	0	
보건의료				172,241	0	172,241	44,668	33,136	31,478	31,479	31,480	0	
의료기반 조성				79,635	0	79,635	26,157	14,613	12,955	12,955	12,955	0	
보건기능 활성화				49,127	0	49,127	19,629	8,618	6,960	6,960	6,960	0	
			계	3,626	0	3,626	1,968	1,658	0	0	0	0	
농어촌보건기관 시설개선 지원	N	N	국고보조금	1,190	0	1,190	1,190	0	0	0	0	0	0
			기금보조금	122	0	122	122	0	0	0	0	0	0
			시도비	2,314	0	2,314	656	1,658	0	0	0	0	0
도시지역 보건의료사업 지원	N	N	계	2,700	0	2,700	460	560	560	560	560	560	0
			국고보조금	400	0	400	0	100	100	100	100	100	0
			시도비	2,300	0	2,300	460	460	460	460	460	460	0
의료원 공공보건 의료지원	N	N	계	22,001	0	22,001	4,400	4,400	4,400	4,400	4,400	4,400	0
			시도비	22,001	0	22,001	4,400	4,400	4,400	4,400	4,400	4,400	0
			계	20,800	0	20,800	12,800	2,000	2,000	2,000	2,000	2,000	0
의료원 기능강화	Y		국고보조금	10,400	0	10,400	6,400	1,000	1,000	1,000	1,000	1,000	0
			시도비	10,400	0	10,400	6,400	1,000	1,000	1,000	1,000	1,000	0

# 세부사업계획서

회계연도 : 2014년  
 회계구분 : 일반회계  
 분 야 : 전체  
 부 문 : 전체

(단위 : 백만원)

분야·부문·정책·단위·세부사업	투융자	BTL	재원	총사업비	기투자	연 도 별 투 자 계 획						합 후	
						연 도 별 투 자 계 획							
						소 계	2013	2014	2015	2016	2017		
응급의료체계 구축				30,508	0	30,508	6,528	5,995	5,995	5,995	5,995	0	
	N	계		8,358	0	8,358	1,978	1,595	1,595	1,595	1,595	0	
			기금보조금		8,358	0	8,358	1,978	1,595	1,595	1,595	1,595	0
의료서비스 산업 글로벌화	N	계		7,150	0	7,150	1,550	1,400	1,400	1,400	1,400	0	
			국고보조금		150	0	150	150	0	0	0	0	
			시도비		7,000	0	7,000	1,400	1,400	1,400	1,400	1,400	0
응급의료전용헬기 운영	N	계		15,000	0	15,000	3,000	3,000	3,000	3,000	3,000	0	
			기금보조금		10,500	0	10,500	2,100	2,100	2,100	2,100	2,100	0
			시도비		4,500	0	4,500	900	900	900	900	900	0
지출산극복													
출산장려지원	N	계		91,955	0	91,955	18,381	18,393	18,393	18,394	18,395	0	
			기금보조금		91,955	0	91,955	18,381	18,393	18,393	18,394	18,395	0
			시도비		2,101	0	2,101	410	422	422	423	424	0
출산장려사업 추진	N	계		101	0	101	10	22	22	23	24	0	
			국고보조금		101	0	101	10	22	22	23	24	0
			시도비		2,000	0	2,000	400	400	400	400	400	0
미숙아 및 선천성이상아 의료지원	N	계		4,688	0	4,688	938	938	938	938	938	0	
			기금보조금		3,126	0	3,126	625	625	625	625	625	0
			시도비		1,563	0	1,563	313	313	313	313	313	0
산모신생아도우미 지원	N	N	계			9,467	1,893	1,893	1,893	1,893	1,893	0	

# 세부사업계획서

회계연도 : 2014년  
 회계구분 : 일반회계  
 분 야 : 전체  
 부 문 : 전체

(단위 : 백만원)

분야·부문·정책·단위·세부사업	투융자	BTL	재원	총사업비	기투자	연도별 투자계획						합 후
						소 계	2013	2014	2015	2016	2017	
신모·신생아도우미 지원	N	N	국고보조금	8,415	0	8,415	1,683	1,683	1,683	1,683	1,683	0
			시도비	1,052	0	1,052	210	210	210	210	210	0
선친성대사이상검사 및 환아관리 지원	N	N	계	2,693	0	2,693	539	539	539	539	539	0
			기금보조금	1,796	0	1,796	359	359	359	359	359	0
영유아 건강검진 지원	N	N	시도비	898	0	898	180	180	180	180	180	0
			계	605	0	605	121	121	121	121	121	0
영유아 건강검진 지원	N	N	기금보조금	484	0	484	97	97	97	97	97	0
			시도비	121	0	121	24	24	24	24	24	0
출산장려금 지원	N	N	계	72,400	0	72,400	14,480	14,480	14,480	14,480	14,480	0
			시도비	72,400	0	72,400	14,480	14,480	14,480	14,480	14,480	0
시민보건 강화			(민자 등)	18,100	0	18,100	3,620	3,620	3,620	3,620	3,620	0
				650	0	650	130	130	130	130	130	0
법정 전염병 예방				650	0	650	130	130	130	130	130	0
			계	650	0	650	130	130	130	130	130	0
주요전염병 표본감시	N	N	국고보조금	325	0	325	65	65	65	65	65	0
			시도비	325	0	325	65	65	65	65	65	0
농림해양수산				636,817	22,186	555,238	73,123	77,263	162,709	166,825	75,318	59,393
농업·농촌				452,440	18,186	411,361	46,134	51,006	128,250	138,055	47,916	22,893

# 세부사업계획서

회계연도 : 2014년  
 회계구분 : 일반회계  
 분 야 : 전체  
 부 문 : 전체

(단위 : 백만원)

분야·부문·정책·단위·세부사업	투융자	BTL	재원	총사업비	기투자	연도별 투자계획						합 후	
						소 계	2013	2014	2015	2016	2017		
복지농촌 구현				401,178	18,186	382,992	43,235	48,034	125,155	134,859	31,709	0	
양극관리 및 운영				4,112	0	4,112	1,960	538	538	538	538	0	
양극 물류비 지원	N	N	계	4,112	0	4,112	1,960	538	538	538	538	0	
			국고보조금	2,893	0	2,893	1,273	405	405	405	405	0	
			시도비 (민자 등)	1,219	0	1,219	687	133	133	133	133	0	
지역특화 및 농식품산업육성				7,088	0	7,088	1,608	1,231	1,360	1,425	1,464	0	
농어촌자원복합산업화 지원	N	N	계	4,788	0	4,788	1,108	781	910	975	1,014	0	
			광복보조금	3,683	0	3,683	852	601	700	750	780	0	
			시도비 (민자 등)	1,105	0	1,105	256	180	210	225	234	0	
인삼 명성 도찾기	N	N	계	2,300	0	2,300	500	450	450	450	450	0	
			시도비	2,300	0	2,300	500	450	450	450	450	0	
			(민자 등)	2,300	0	2,300	500	450	450	450	450	0	
친환경농업육성				23,382	0	23,382	4,335	4,626	4,740	4,810	4,870	0	
유기질 비료	N	N	계	12,000	0	12,000	2,400	2,400	2,400	2,400	2,400	2,400	0
			국고보조금	8,000	0	8,000	1,600	1,600	1,600	1,600	1,600	1,600	0
			시도비	4,000	0	4,000	800	800	800	800	800	800	0

# 세부사업계획서

회계연도 : 2014년  
 회계구분 : 일반회계  
 분 야 : 전체  
 부 문 : 전체

(단위 : 백만원)

분야·부문·정책·단위·세부사업	투융자	BTL	재원	총사업비	기투자	연 도 별 투 자 계 획						합 후
						소 계	2013	2014	2015	2016	2017	
유기질 비료	N	N	(민자 등)	4,000	0	4,000	800	800	800	800	800	0
			계	5,382	0	5,382	935	976	1,090	1,160	1,220	0
토양개량제 보조	N	N	국고보조금	4,274	0	4,274	770	804	850	900	950	0
			시도비	1,107	0	1,107	165	172	240	260	270	0
			(민자 등)	1,107	0	1,107	165	172	240	260	270	0
			계	1,000	0	1,000	0	250	250	250	250	0
국비수반 친환경농자재 지원사업	N	N	국고보조금	600	0	600	0	150	150	150	150	0
			시도비	400	0	400	0	100	100	100	100	0
			(민자 등)	400	0	400	0	100	100	100	100	0
			계	5,000	0	5,000	1,000	1,000	1,000	1,000	1,000	0
우량농자재 공급지원	N	N	시도비	5,000	0	5,000	1,000	1,000	1,000	1,000	1,000	0
			(민자 등)	5,000	0	5,000	1,000	1,000	1,000	1,000	1,000	0
			계	236,318	0	236,318	7,031	15,080	95,359	113,189	5,659	0
농작물 경쟁력 기반조성			계	11,887	0	11,887	2,377	2,377	2,377	2,377	2,377	0
			시도비	11,887	0	11,887	2,377	2,377	2,377	2,377	2,377	0
도시근교농업육성지원	N	N	(민자 등)	11,887	0	11,887	2,377	2,377	2,377	2,377	2,377	0
			계	6,033	0	6,033	1,207	1,207	1,207	1,207	1,207	0
농산물 유통지원	N	N	시도비	6,033	0	6,033	1,207	1,207	1,207	1,207	1,207	0
			계	6,033	0	6,033	1,207	1,207	1,207	1,207	1,207	0

# 세부사업계획서

회계연도 : 2014년  
 회계구분 : 일반회계  
 분 야 : 전체  
 부 문 : 전체

(단위 : 백만원)

분야·부문·정책·단위·세부사업	투융자	BTL	재원	총사업비	기투자	연도별 투자계획						합 후
						소 계	2013	2014	2015	2016	2017	
농산물 유통지원	N	N	(민자 등)	5,683	0	5,683	1,137	1,137	1,137	1,137	1,137	0
			계	4,911	0	4,911	990	621	900	1,200	1,200	0
농기계 임대사업	N	N	국고보조금	2,023	0	2,023	400	223	400	500	500	0
			시도비	2,888	0	2,888	590	398	500	700	700	0
			(민자 등)	2,275	0	2,275	200	175	500	700	700	0
			계	5,487	0	5,487	1,987	875	875	875	875	0
시설원예 품질개선 사업	N	N	국고보조금	3,135	0	3,135	1,135	500	500	500	500	0
			시도비	2,352	0	2,352	852	375	375	375	375	0
			(민자 등)	2,352	0	2,352	852	375	375	375	375	0
			계	208,000	0	208,000	470	10,000	90,000	107,530	107,530	0
구월농산물도매시장이전	N	N	시도비	208,000	0	208,000	470	10,000	90,000	107,530	107,530	0
농가 소득 보전				50,798	0	50,798	9,962	10,052	10,150	10,258	10,377	0
쌀소득등보전직불제 모조금	N	N	계	45,309	0	45,309	9,062	9,062	9,062	9,062	9,062	0
			국고보조금	45,309	0	45,309	9,062	9,062	9,062	9,062	9,062	0
			계	5,489	0	5,489	900	990	1,088	1,196	1,315	0
조건불리지역직불제 모조금	N	N	국고보조금	4,882	0	4,882	800	880	968	1,064	1,170	0
			시도비	607	0	607	100	110	120	132	145	0
			(민자 등)	607	0	607	100	110	120	132	145	0

# 세부사업계획서

회계연도 : 2014년  
 회계구분 : 일반회계  
 분 야 : 전체  
 부 문 : 전체

(단위 : 백만원)

분야·부문·정책·단위·세부사업	투융자	BTL	재원	총사업비	기투자	연 도 별 투 자 계 획						합 후
						소 계	2013	2014	2015	2016	2017	
농업재해 예방				42,014	3,686	38,328	10,227	11,943	9,071	2,700	4,388	0
배수개선사업	N	N	계	8,980	200	8,780	2,150	4,000	2,630	0	0	0
			국고보조금	8,980	200	8,780	2,150	4,000	2,630	0	0	0
국가관리방조제 개보수	N	N	계	6,036	400	5,636	1,700	3,000	936	0	0	0
			국고보조금	6,036	400	5,636	1,700	3,000	936	0	0	0
지방관리방조제 개보수	N	N	계	11,501	3,086	8,415	2,805	2,805	2,805	0	0	0
			국고보조금	9,471	2,541	6,930	2,310	2,310	2,310	0	0	0
			시도비	2,030	545	1,485	495	495	495	0	0	0
			(민자 등)	2,030	545	1,485	495	495	495	0	0	0
군구관리 수리시설개보수	N	N	계	8,994	0	8,994	2,694	1,575	1,575	1,575	1,575	0
			광복보조금	7,995	0	7,995	2,395	1,400	1,400	1,400	1,400	0
			시도비	999	0	999	299	175	175	175	175	0
			(민자 등)	999	0	999	299	175	175	175	175	0
지표수 보강개발사업	N	N	계	6,503	0	6,503	878	563	1,125	1,125	2,813	0
			광복보조금	5,723	0	5,723	723	500	1,000	1,000	2,500	0
			시도비	780	0	780	155	63	125	125	313	0
			(민자 등)	780	0	780	155	63	125	125	313	0
인정된 농업생산기반 정비				17,613	4,644	12,969	5,717	2,812	2,812	814	814	0

# 세부사업계획서

회계연도 : 2014년  
 회계구분 : 일반회계  
 분 야 : 전체  
 부 문 : 전체

(단위 : 백만원)

분야·부문·정책·단위·세부사업	투융자	BTL	재원	총사업비	기투자	연도별 투자계획						합 후
						소 계	2013	2014	2015	2016	2017	
기계화경작로 확포장	N	N	계	4,344	0	4,344	1,088	814	814	814	814	0
			광특보조금	3,576	0	3,576	896	670	670	670	670	0
			시도비 (민자 등)	768	0	768	192	144	144	144	144	0
대구획 경지정리	N	N	계	13,269	4,644	8,625	4,629	1,998	1,998	0	0	0
			광특보조금	11,794	4,128	7,666	4,114	1,776	1,776	0	0	0
			시도비 (민자 등)	1,475	516	959	515	222	222	0	0	0
농어촌 지역개발	N	N	계	19,854	9,856	9,998	2,396	1,753	1,125	1,125	3,600	0
			광특보조금	11,829	9,856	1,973	1,121	853	0	0	0	0
			시도비 (민자 등)	9,911	8,286	1,625	923	702	0	0	0	0
농촌마을종합개발	N	N	계	1,918	1,570	348	198	151	0	0	0	0
			광특보조금	1,918	1,570	348	198	151	0	0	0	0
			시도비 (민자 등)	8,025	0	8,025	1,275	900	1,125	1,125	3,600	0
농촌생활환경정비	N	N	계	7,050	0	7,050	1,050	800	1,000	1,000	3,200	0
			광특보조금	975	0	975	225	100	125	125	400	0
			시도비 (민자 등)	975	0	975	225	100	125	125	400	0
축산 경쟁력 강화				14,659	0	14,659	2,747	2,812	2,933	3,032	3,136	0

# 세부사업계획서

회계연도 : 2014년  
 회계구분 : 일반회계  
 분 야 : 전체  
 부 문 : 전체

(단위 : 백만원)

분야· 부문· 정책· 단위· 세부사업	투융자	BTL	재원	총사업비	기투자	연 도 별 투 자 계 획						합 후
						소 계	2013	2014	2015	2016	2017	
축산농가 경영안정 지원				14,659	0	14,659	2,747	2,812	2,933	3,032	3,136	0
			계	7,706	0	7,706	1,450	1,493	1,539	1,587	1,637	0
학교유급식 지원	N	N	기금보조금	4,806	0	4,806	870	913	959	1,007	1,057	0
			시도비	2,899	0	2,899	580	580	580	580	580	0
축산환경 개선 지원	N	N	계	2,353	0	2,353	426	447	469	493	518	0
			시도비	2,353	0	2,353	426	447	469	493	518	0
			(민자 등)	2,353	0	2,353	426	447	469	493	518	0
축산분뇨처리시설지원	N	N	계	4,601	0	4,601	872	872	925	952	981	0
			국고보조금	3,331	0	3,331	631	631	669	690	710	0
			시도비	1,270	0	1,270	241	241	255	263	271	0
농촌진흥사업			(민자 등)	1,270	0	1,270	241	241	255	263	271	0
				31,463	0	31,463	0	0	0	0	8,570	22,893
				31,463	0	31,463	0	0	0	0	8,570	22,893
농촌지도기반조성			계	31,463	0	31,463	0	0	0	0	8,570	22,893
			농업기술센터 청사이전 건립	31,463	0	31,463	0	0	0	0	8,570	22,893
효율적 도매시장 운영			시도비	31,463	0	31,463	0	0	0	0	8,570	22,893
				5,139	0	5,139	152	160	162	164	4,501	0
시설물 보강				5,139	0	5,139	152	160	162	164	4,501	0
			시설물 보강	5,139	0	5,139	152	160	162	164	4,501	0
	Y	N	계	5,139	0	5,139	152	160	162	164	4,501	0

# 세부사업계획서

회계연도 : 2014년  
 회계구분 : 일반회계  
 분 야 : 전체  
 부 문 : 전체

(단위 : 백만원)

분야·부문·정책·단위·세부사업	투융자	BTL	재원	총사업비	기투자	연도별 투자계획						총 후
						소계	2013	2014	2015	2016	2017	
시설물 보강	Y	N	시도비	5,139	0	5,139	152	160	162	164	4,501	0
임업·산촌				39,720	0	39,720	5,940	7,130	10,810	8,550	7,290	0
산림휴양공간및 산림자원가꾸기				33,180	0	33,180	4,680	5,870	9,510	7,210	5,910	0
산림재해예방복구				15,928	0	15,928	2,540	3,347	3,347	3,347	3,347	0
			계	15,928	0	15,928	2,540	3,347	3,347	3,347	3,347	0
시방사업(지원)	N	N	국고보조금	10,406	0	10,406	1,954	2,113	2,113	2,113	2,113	0
			시도비	5,522	0	5,522	586	1,234	1,234	1,234	1,234	0
산림자원 보호육성				12,051	0	12,051	2,139	2,223	2,563	2,563	2,563	0
			계	12,051	0	12,051	2,139	2,223	2,563	2,563	2,563	0
숲가꾸기사업(지원)	N	N	국고보조금	9,731	0	9,731	1,737	1,793	2,067	2,067	2,067	0
			시도비	2,321	0	2,321	403	430	496	496	496	0
산촌개발및 휴양공간 조성				5,200	0	5,200	0	300	3,600	1,300	0	0
			계	5,200	0	5,200	0	300	3,600	1,300	0	0
인천수목원 목재 문화체험장 조성	Y	N	광복보조금	4,160	0	4,160	0	240	2,880	1,040	0	0
			시도비	1,040	0	1,040	0	60	720	260	0	0
도시 녹화 추진				6,540	0	6,540	1,260	1,260	1,300	1,340	1,380	0
양질의 양묘생산공급				6,540	0	6,540	1,260	1,260	1,300	1,340	1,380	0
수목초화의 생산과 공급	N	N	계	6,540	0	6,540	1,260	1,260	1,300	1,340	1,380	0

# 세부사업계획서

회계연도 : 2014년  
 회계구분 : 일반회계  
 분 야 : 전체  
 부 문 : 전체

(단위 : 백만원)

분야·부문·정책·단위·세부사업	특용 자	BTL	재원	총사업비	기투자	연 도 별 투 자 계 획						합 후
						연 도 별 투 자 계 획						
						소 계	2013	2014	2015	2016	2017	
수목·조화의 생산과 공급	N	N	시도비	6,540	0	1,260	1,260	1,300	1,340	1,380	0	
해양수산·어촌				144,657	4,000	21,050	19,127	23,650	20,220	20,112	36,500	
수산자원 관리				55,445	4,000	11,817	9,424	10,191	10,061	9,953	0	
수산자원 증식				55,445	4,000	11,817	9,424	10,191	10,061	9,953	0	
			계	10,066	0	2,063	1,753	2,063	2,063	2,125	0	
어초시설사업	N	N	광복보조금	8,052	0	1,650	1,402	1,650	1,650	1,700	0	
			시도비	2,014	0	413	351	413	413	425	0	
			계	20,470	0	4,343	3,833	4,098	4,098	4,098	0	
수산종묘 관리사업	N	N	광복보조금	16,735	0	3,552	3,133	3,350	3,350	3,350	0	
			시도비	3,735	0	791	700	748	748	748	0	
			(민자 등)	3,438	0	731	643	688	688	688	0	
			계	2,000	0	250	500	500	500	250	0	
연안 바다목장 조성	N	N	시도비	2,000	0	250	500	500	500	250	0	
			(민자 등)	6,500	0	750	1,500	1,500	1,500	1,250	0	
			계	2,333	0	273	500	510	520	530	0	
수산자원 육성지원	N	N	시도비	2,333	0	273	500	510	520	530	0	
			(민자 등)	2,440	0	380	500	510	520	530	0	
갯벌침출 기반구축사업	N	N	계	6,000	4,000	2,000	0	0	0	0	0	

# 세부사업계획서

회계연도 : 2014년  
 회계구분 : 일반회계  
 분 야 : 전체  
 부 문 : 전체

(단위 : 백만원)

분야·부문·정책·단위·세부사업	투융자	BTL	재원	총사업비	기투자	연도별 투자계획						합 후	
						소 계	2013	2014	2015	2016	2017		
갯벌참굴 기반구축사업	N	N	국고보조금	4,000	4,000	0	0	0	0	0	0	0	
			시도비	2,000	0	2,000	0	0	0	0	0		
			계	11,145	0	11,145	2,258	2,138	2,250	2,250	2,250	0	
해삼양식육성	N	N	광복보조금	9,900	0	9,900	2,000	1,900	2,000	2,000	2,000	0	
			시도비	1,245	0	1,245	258	238	250	250	250	0	
			(민자 등)	1,230	0	1,230	242	238	250	250	250	0	
			계	3,430	0	3,430	630	700	770	630	700	0	
수출양식단지(양식섬) 조성	N	N	국고보조금	2,450	0	2,450	450	500	550	450	500	0	
			시도비	980	0	980	180	200	220	180	200	0	
			(민자 등)	1,470	0	1,470	270	300	330	270	300	0	
			계	89,213	0	52,713	9,232	9,703	13,459	10,159	10,159	36,500	
어업경쟁력 강화				51,814	0	31,814	5,913	6,026	6,625	6,625	6,625	20,000	
어업 인프라 구축	N	N	계	19,614	0	19,614	3,713	3,526	4,125	4,125	4,125	0	
			광복보조금	15,691	0	15,691	2,970	2,821	3,300	3,300	3,300	0	
			시도비	3,923	0	3,923	743	705	825	825	825	0	
			계	4,900	0	4,900	900	1,000	1,000	1,000	1,000	0	
지방어항 건설	N	N	시도비	4,900	0	4,900	900	1,000	1,000	1,000	1,000	1,000	0
			(민자 등)	4,900	0	4,900	900	1,000	1,000	1,000	1,000	1,000	0
			계	4,900	0	4,900	900	1,000	1,000	1,000	1,000	0	
			(민자 등)	4,900	0	4,900	900	1,000	1,000	1,000	1,000	0	
			계	4,900	0	4,900	900	1,000	1,000	1,000	1,000	0	

# 세부사업계획서

회계연도 : 2014년  
 회계구분 : 일반회계  
 분 야 : 전체  
 부 문 : 전체

(단위 : 백만원)

분야·부문·정책·단위·세부사업	투융자	BTL	재원	총사업비	기투자	연도별 투자계획						총 후
						연도						
						소계	2013	2014	2015	2016	2017	
어촌정주여건 개선	N	N	계	7,300	0	7,300	1,300	1,500	1,500	1,500	1,500	0
			시도비	7,300	0	7,300	1,300	1,500	1,500	1,500	1,500	0
			(민자 등)	7,300	0	7,300	1,300	1,500	1,500	1,500	1,500	0
중국어선불법조업방지시설 설치	N	N	계	20,000	0	0	0	0	0	0	0	20,000
			국고보조금	20,000	0	0	0	0	0	0	0	0
어업인 육성시책 추진	N	N	계	31,286	0	14,786	2,786	3,000	3,000	3,000	3,000	16,500
			시도비	14,786	0	14,786	2,786	3,000	3,000	3,000	3,000	0
어업지도선 운영	N	N	계	16,500	0	0	0	0	0	0	0	16,500
			국고보조금	16,500	0	0	0	0	0	0	0	0
수산 유통산업 활성화	N	N	계	6,113	0	6,113	534	677	3,834	534	534	0
			시도비	2,813	0	2,813	534	677	534	534	534	0
수산물 유통 판매촉진지원	N	N	계	5,025	0	5,025	930	1,305	930	930	930	0
			시도비	3,300	0	3,300	0	0	3,300	0	0	0
수산물 산지거점 유통센터 건립지원	N	N	계	2,400	0	2,400	0	0	2,400	0	0	0
			시도비	900	0	900	0	0	900	0	0	0
			(민자 등)	2,700	0	2,700	0	0	2,700	0	0	0

# 세부사업계획서

회계연도 : 2014년  
 회계구분 : 일반회계  
 분 야 : 전체  
 부 문 : 전체

(단위 : 백만원)

분야·부문·정책·단위·세부사업	투융자	BTL	재원	총사업비	기투자	연도별 투자계획						합 후
						소 계	2013	2014	2015	2016	2017	
산업·중소기업				565,635	131,890	411,159	75,173	100,273	94,051	66,439	75,223	22,586
무역및투자유치				9,638	0	9,638	2,594	1,855	1,792	1,730	1,667	0
재무활동				9,638	0	9,638	2,594	1,855	1,792	1,730	1,667	0
내부거래				9,638	0	9,638	2,594	1,855	1,792	1,730	1,667	0
경제청 일반회계 전출금	N	N	계	9,638	0	9,638	2,594	1,855	1,792	1,730	1,667	0
			시도비	9,638	0	9,638	2,594	1,855	1,792	1,730	1,667	0
산업진흥·고도화				202,604	1,850	195,558	36,410	48,271	39,897	36,480	34,500	5,196
중소기업 성장기반 확충				182,021	1,850	180,171	36,410	36,321	36,460	36,480	34,500	0
중소기업 육성시책 추진				165,280	0	165,280	33,280	33,000	33,000	33,000	33,000	0
중소기업 지원기관 및 신학협력 출연	N	N	계	17,776	0	17,776	3,776	3,500	3,500	3,500	3,500	0
중소기업경영안정자금 지원	N	N	계	147,504	0	147,504	29,504	29,500	29,500	29,500	29,500	0
중소기업 해외마케팅 지원			시도비	147,504	0	147,504	29,504	29,500	29,500	29,500	29,500	0
			계	7,096	0	7,096	1,200	1,456	1,460	1,480	1,500	0
지역산업마케팅 지원사업	N	N	계	7,096	0	7,096	1,200	1,456	1,460	1,480	1,500	0
			광복보조금	2,376	0	2,376	480	456	460	480	500	0
			시도비	4,720	0	4,720	720	1,000	1,000	1,000	1,000	0
산업디자인 육성 및 지원				9,645	1,850	7,795	1,930	1,865	2,000	2,000	0	0

# 세부사업계획서

회계연도 : 2014년  
 회계구분 : 일반회계  
 분 야 : 전체  
 부 문 : 전체

(단위 : 백만원)

분야· 부문· 정책· 단위· 세부사업	투융자	BTL	재원	총사업비	기투자	연 도 별 투 자 계 획						합 후
						소 계	2013	2014	2015	2016	2017	
중소기업 경쟁력을 강화하는 디자인	N	N	계	9,645	1,850	7,795	1,930	1,865	2,000	2,000	0	0
			광고보조금	3,765	800	2,965	700	665	800	800	0	0
			시도비	5,880	1,050	4,830	1,230	1,200	1,200	1,200	0	0
산업직접기반역량강화			계	20,583	0	15,387	0	11,950	3,437	0	0	5,196
			강화 일반산업단지 조성 사업	20,583	0	15,387	0	11,950	3,437	0	0	5,196
강화일반산업단지 폐수종말 처리시설 설치	Y	N	계	10,191	0	10,191	0	8,526	1,665	0	0	0
			국고보조금	6,012	0	6,012	0	4,776	1,236	0	0	0
			시도비 (민자 등)	4,179	0	4,179	0	3,750	429	0	0	0
강화일반산업단지 공업용수도 건설	N	N	계	10,392	0	5,196	0	3,424	1,772	0	0	5,196
			광고보조금	10,392	0	5,196	0	3,424	1,772	0	0	5,196
에너지및자원개발			계	50,414	0	50,414	5,239	11,431	6,431	6,431	20,881	0
			에너지이용합리화 도모	50,414	0	50,414	5,239	11,431	6,431	6,431	20,881	0
지역에너지 보급			계	17,098	0	17,098	2,566	3,633	3,633	3,633	3,633	0
			에너지 절약 사업	13,433	0	13,433	1,833	2,900	2,900	2,900	2,900	0
전력효율향상	N	N	계	9,038	0	9,038	1,038	2,000	2,000	2,000	2,000	0
			시도비	4,395	0	4,395	795	900	900	900	900	0
전력효율향상	N	N	계	3,665	0	3,665	733	733	733	733	733	0

# 세부사업계획서

회계연도 : 2014년  
 회계구분 : 일반회계  
 분 야 : 전체  
 부 문 : 전체

(단위 : 백만원)

분야·부문·정책·단위·세부사업	투융자	BTL	재원	총사업비	기투자	연도별 투자계획						합 후
						소 계	2013	2014	2015	2016	2017	
진력효율향상	N		국고보조금	2,445	0	2,445	489	489	489	489	489	0
	N		시도비	1,220	0	1,220	244	244	244	244	244	0
신재생에너지 보급			계	11,241	0	11,241	2,248	2,248	2,248	2,248	2,248	0
	N		국고보조금	5,315	0	5,315	1,063	1,063	1,063	1,063	1,063	0
신재생에너지 설비 보급	N		시도비	5,926	0	5,926	1,185	1,185	1,185	1,185	1,185	0
			(민자 등)	185	0	185	0	185	0	0	0	0
에너지공급 안정화 추진				22,075	0	22,075	425	5,550	550	550	15,000	0
전선류 지중화 사업	N		계	22,075	0	22,075	425	5,550	550	550	15,000	0
	N		시도비	22,075	0	22,075	425	5,550	550	550	15,000	0
산업·중소기업일반			(민자 등)	57,225	0	57,225	1,275	13,650	13,650	13,650	15,000	0
				302,980	130,040	155,550	30,931	38,716	45,930	21,798	18,174	17,390
경제수도 인천 업무의 기획과 조정				49,700	0	49,700	11,200	23,500	5,000	5,000	5,000	0
경제수도 인천구현				49,700	0	49,700	11,200	23,500	5,000	5,000	5,000	0
제물포스마트타운 조성	N		계	20,000	0	20,000	1,900	3,100	5,000	5,000	5,000	0
			시도비	20,000	0	20,000	1,900	3,100	5,000	5,000	5,000	0
제물포스마트타워 건립공사	Y		계	29,700	0	29,700	9,300	20,400	0	0	0	0
			시도비	29,700	0	29,700	9,300	20,400	0	0	0	0

# 세부사업계획서

회계연도 : 2014년  
 회계구분 : 일반회계  
 분 야 : 전체  
 부 문 : 전체

(단위 : 백만원)

분야·부문·정책·단위·세부사업	투융자	BTL	재원	총사업비	기투자	연도별 투자계획						합 후
						소 계	2013	2014	2015	2016	2017	
정보산업 육성				48,348	24,982	23,366	5,542	4,456	4,456	4,456	4,456	0
정보산업 육성				48,348	24,982	23,366	5,542	4,456	4,456	4,456	4,456	0
지역SW산업 진흥지원	N	N	계 광복보조금	27,962	19,039	8,923	1,819	1,776	1,776	1,776	1,776	0
인천정보산업진흥원 지원	N	N	계 시도비	14,438	9,988	4,440	888	888	888	888	888	0
인천정보산업진흥원 지원	N	N	계 시도비	13,524	9,041	4,483	931	888	888	888	888	0
인천정보산업진흥원 지원	N	N	계 시도비	18,986	5,943	13,043	2,643	2,600	2,600	2,600	2,600	0
인천정보산업진흥원 지원	N	N	계 시도비	18,986	5,943	13,043	2,643	2,600	2,600	2,600	2,600	0
방송통신 융합 사업	Y	N	계 국고보조금 시도비 (민자 등)	1,400	0	1,400	1,080	80	80	80	80	0
방송통신 융합 사업	Y	N	계 국고보조금 시도비 (민자 등)	1,000	0	1,000	1,000	0	0	0	0	0
방송통신 융합 사업	Y	N	계 시도비 (민자 등)	400	0	400	80	80	80	80	80	0
방송통신 융합 사업	Y	N	(민자 등)	650	0	650	650	0	0	0	0	0
생활경제안전강화및활력화				204,932	105,058	82,484	14,189	10,760	36,474	12,342	8,718	17,390
진통시장 및 중소기업 활성화				190,230	105,058	67,782	10,753	7,194	32,611	8,506	8,718	17,390
진통시장 경영현대화	N	N	계 시도비 (민자 등)	4,606	0	4,606	576	1,030	1,000	1,000	1,000	0
진통시장 경영현대화	N	N	계 시도비 (민자 등)	4,606	0	4,606	576	1,030	1,000	1,000	1,000	0
진통시장 경영현대화	N	N	계 시도비 (민자 등)	2	0	2	0	2	0	0	0	0
진통시장 경영현대화	N	N	계 시도비 (민자 등)	181,124	105,058	58,676	10,177	6,164	27,111	7,506	7,718	17,390
진통시장 경영현대화	Y	N	계 광복보조금	136,304	78,793	42,282	4,950	4,702	20,841	5,915	5,874	15,229

# 세부사업계획서

회계연도 : 2014년  
 회계구분 : 일반회계  
 분 야 : 전체  
 부 문 : 전체

(단위 : 백만원)

분야·부문·정책·단위·세부사업	특용 자	BTL	재원	총사업비	기투자	연 도 별 투 자 계 획						합 후
						소 계	2013	2014	2015	2016	2017	
진통시장 시설현대화	Y	N	시도비	44,820	26,265	16,394	5,227	1,462	6,270	1,591	1,844	2,161
			(민자 등)	56,963	33,551	15,294	1,747	1,679	7,441	2,354	2,073	8,118
제2 중수유통공공동매 물류센터 건립	Y	N	계	4,500	0	4,500	0	0	4,500	0	0	0
			광복보조금	3,000	0	3,000	0	0	3,000	0	0	0
생활경제안정			시도비	1,500	0	1,500	0	0	1,500	0	0	0
			계	14,702	0	14,702	3,436	3,566	3,863	3,836	0	0
지역경제안정 추진	N	N	계	14,702	0	14,702	3,436	3,566	3,863	3,836	0	0
			시도비	14,702	0	14,702	3,436	3,566	3,863	3,836	0	0
수송및교통				3,318,211	649,889	2,255,117	425,835	475,224	467,946	457,430	428,681	413,206
도로				1,653,897	514,128	726,564	132,347	157,995	165,431	148,694	122,097	413,206
도로망 확충				1,251,670	488,112	350,353	53,702	78,171	92,517	76,280	49,683	413,206
광역도로건설			계	36,577	13,946	22,631	7,654	6,600	8,377	0	0	0
			광복도로건설	36,577	13,946	22,631	7,654	6,600	8,377	0	0	0
인천 서구~김포신도시간 도로개설	Y	N	광복보조금	18,289	7,800	10,489	3,300	3,000	4,189	0	0	0
			시도비	12,142	0	12,142	4,354	3,600	4,188	0	0	0
국가지원 지방도 건설			지방채	6,146	6,146	0	0	0	0	0	0	0
			(민자 등)	25,381	10,800	14,581	6,000	3,379	5,202	0	0	0
국가지원 지방도 건설				223,969	210,969	13,000	13,000	0	0	0	0	

# 세부사업계획서

회계연도 : 2014년  
 회계구분 : 일반회계  
 분 야 : 전체  
 부 문 : 전체

(단위 : 백만원)

분야·부문·정책·단위·세부사업	투융자	BTL	재원	총사업비	기투자	연도별 투자계획						합 후	
						소 계	2013	2014	2015	2016	2017		
초지대교~인천간 도로개설	Y	N	계	223,969	210,969	13,000	0	0	0	0	0	0	
			광복보조금	105,385	92,385	13,000	0	0	0	0	0		
			시도비	44,584	44,584	0	0	0	0	0	0		
강화 해안순환도로 건설(광역시도64)	Y	N	지방채	74,000	74,000	0	0	0	0	0	0	0	
			계	141,600	2,152	1,429	14,500	12,151	14,091	95,848			
황청~인화간 도로개설(4-1공구)	Y	N	계	19,000	1,152	0	0	0	0	0	0	0	17,848
			국고보조금	1,500	0	0	0	0	0	0	0	1,500	
			시도비	17,500	1,152	0	0	0	0	0	0	16,348	
황청~인화간 도로개설(4-2공구)	Y	N	계	80,000	0	2,000	0	0	0	0	2,000	78,000	
			시도비	80,000	0	2,000	0	0	0	0	2,000	78,000	
간화북단~대산~당산간 도로개설(점경권역)	Y	N	계	42,600	1,000	1,429	14,500	12,151	12,091	0	0		
			광복보조금	29,820	700	1,000	10,150	8,506	8,464	0	0		
			시도비	12,780	300	429	4,350	3,645	3,627	0	0		
지방도 및 기타도로 건설	Y	N	계	500,636	159,597	13,606	9,600	16,464	10,700	264,978	0		
			지방채	24,360	15,112	9,248	0	0	0	0	0		
부안고가교 재건설	Y	N	계	18,360	9,112	9,248	0	0	0	0	0	0	
			시도비	18,360	9,112	9,248	0	0	0	0	0		
			지방채	6,000	6,000	0	0	0	0	0	0		
신흥동 삼익아파트~동곡제강간 도로개설	Y	N	계	156,569	115,109	0	0	0	0	0	41,460		

# 세부사업계획서

회계연도 : 2014년  
 회계구분 : 일반회계  
 분 야 : 전체  
 부 문 : 전체

(단위 : 백만원)

분야·부문·정책·단위·세부사업	투융자	BTL	재원	총사업비	기투자	연 도 별 투 자 계 획						합 후
						소 계	2013	2014	2015	2016	2017	
신흥동 섬리아파트~동국제강간 도로개설	Y	N	시도비	79,269	37,809	0	0	0	0	0	0	41,460
			지방채	77,300	77,300	0	0	0	0	0	0	0
			계	7,300	56	0	0	0	0	0	0	7,244
서곶로 도로확장	Y	N	시도비	3,700	56	0	0	0	0	0	0	3,644
			지방채	3,600	0	0	0	0	0	0	0	0
			계	29,800	100	0	0	0	0	0	0	29,700
승현동 누리아파트앞 도로확장	Y	N	시도비	12,800	100	0	0	0	0	0	0	12,700
			지방채	17,000	0	0	0	0	0	0	0	0
			계	26,007	20,505	5,502	310	5,192	0	0	0	0
용중사거리 지하차도 건설	Y	N	시도비	26,007	20,505	5,502	310	5,192	0	0	0	0
			계	10,600	0	0	0	0	0	0	0	10,600
건설기술교육원앞 도로확장	Y	N	시도비	5,300	0	0	0	0	0	0	0	5,300
			지방채	5,300	0	0	0	0	0	0	0	0
			계	32,915	244	0	0	0	0	0	0	32,672
만수3지구~서창지구간 도로개설	Y	N	시도비	24,915	244	0	0	0	0	0	0	24,672
			지방채	8,000	0	0	0	0	0	0	0	0
			계	15,000	0	500	0	0	0	0	500	14,500
승도유원지~대건교간 도로개설	Y	N	시도비	10,000	0	500	0	0	0	0	0	500
			계	10,000	0	500	0	0	0	0	0	500

# 세부사업계획서

회계연도 : 2014년  
 회계구분 : 일반회계  
 분 야 : 전체  
 부 문 : 전체

(단위 : 백만원)

분야·부문·정책·단위·세부사업	투융자	BTL	재원	총사업비	기투자	연 도 별 투 자 계 획						합 후
						소 계	2013	2014	2015	2016	2017	
순도유원자~대건고교간 도로개설	Y	N	지방채	5,000	0	0	0	0	0	0	0	5,000
			계	8,638	0	200	0	0	0	0	200	8,438
비류길~능허대 공원간 도로개설	Y	N	시도비	7,429	0	200	0	0	0	0	200	7,229
			지방채	1,209	0	0	0	0	0	0	0	1,209
서부간선수로 도로개설	Y	N	계	37,561	647	0	0	0	0	0	0	36,914
			시도비	17,561	647	0	0	0	0	0	0	16,914
이알로~송도전화국간 도로개설	Y	N	지방채	20,000	0	0	0	0	0	0	0	20,000
			계	22,120	0	400	0	0	0	0	400	21,720
대하항공유로~봉수대 길간 도로개설	Y	N	시도비	19,020	0	400	0	0	0	0	400	18,620
			지방채	3,100	0	0	0	0	0	0	0	3,100
가좌동 영곡길 도로확장	Y	N	계	27,165	300	0	0	0	0	0	0	26,865
			시도비	17,200	300	0	0	0	0	0	0	16,900
도림동 논고개길 도로확장	Y	N	지방채	9,965	0	0	0	0	0	0	0	9,965
			계	10,000	35	7,000	0	0	5,000	2,000	2,965	
			시도비	10,000	35	7,000	0	0	5,000	2,000	2,965	
			계	18,612	7,300	11,312	2,048	2,000	1,264	0	0	
			시도비	13,112	1,800	11,312	2,048	2,000	1,264	0	0	
			지방채	5,500	5,500	0	0	0	0	0	0	

# 세부사업계획서

회계연도 : 2014년  
 회계구분 : 일반회계  
 분 야 : 전체  
 부 문 : 전체

(단위 : 백만원)

분야·부문·정책·단위·세부사업	투융자	BTL	재원	총사업비	기투자	연 도 별 투 자 계 획						합 후
						연 도 별 투 자 계 획						
						소 계	2013	2014	2015	2016	2017	
울곡사거리 지하차도 건설	Y	N	계	20,600	0	700	0	700	0	0	0	19,900
			시도비	20,600	0	700	0	700	0	0	0	19,900
영종~강화간 도로건설	N	N	계	189	189	0	0	0	0	0	0	0
			시도비	189	189	0	0	0	0	0	0	0
도시철도2호선 204공구 일원 서곶로 확장	Y	N	(민자 등)	639,400	0	0	0	0	0	0	0	639,400
			계	15,200	0	15,200	2,000	13,200	0	0	0	0
매소홀로(구월보금지리) 도로개설	Y	N	시도비	15,200	0	15,200	2,000	13,200	0	0	0	0
			(민자 등)	24,000	2,500	21,500	8,200	1,300	4,000	4,000	4,000	0
승림로 확장(2구간)	Y	N	계	12,500	0	500	0	0	0	0	500	12,000
			시도비	12,500	0	500	0	0	0	0	500	12,000
소래로 및 소래대교 확장공사	Y	N	계	25,500	0	25,500	0	600	7,600	10,200	7,100	0
			시도비	25,500	0	25,500	0	600	7,600	10,200	7,100	0
인천남항 배후도로 건설				44,310	13,110	31,200	5	8,500	10,000	12,695	0	0
			계	44,310	13,110	31,200	5	8,500	10,000	12,695	0	0
울암사거리 지하차도 건설	Y	N	국고보조금	13,100	13,100	0	0	0	0	0	0	0
			시도비	31,210	10	31,200	5	8,500	10,000	12,695	0	0
인천북항 배후도로 건설				23,400	8,800	14,600	6,600	8,000	0	0	0	0
			계	23,400	8,800	14,600	6,600	8,000	0	0	0	0

# 세부사업계획서

회계연도 : 2014년  
 회계구분 : 일반회계  
 분 야 : 전체  
 부 문 : 전체

(단위 : 백만원)

분야·부문·정책·단위·세부사업	투융자	BTL	재원	총사업비	기투자	연도별 투자계획						총 후
						소 계	2013	2014	2015	2016	2017	
북향 고가차도 건설	Y	N	국고보조금	5,400	5,400	0	0	0	0	0	0	0
			시도비	18,000	3,400	14,600	6,600	8,000	0	0	0	0
검단산업단지 배후도로건설			계	181,498	63,438	118,060	2,608	20,950	45,840	32,670	15,992	0
검단우회도로~오류지구 간 도로건설	Y	N	계	69,998	61,740	8,258	2,308	5,950	0	0	0	0
			시도비	31,207	22,949	8,258	2,308	5,950	0	0	0	0
			지방채	38,791	38,791	0	0	0	0	0	0	0
검단산업단지~검단우회도로간 도로확장	Y	N	계	43,300	549	42,751	0	5,000	17,000	13,000	7,751	0
			시도비	43,300	549	42,751	0	5,000	17,000	13,000	7,751	0
검단산업단지~검단 10간 도로건설	Y	N	계	41,100	559	40,541	300	5,000	15,000	12,000	8,241	0
			시도비	41,100	559	40,541	300	5,000	15,000	12,000	8,241	0
봉수대길 왕길사거리 지하차도 건설	Y	N	계	27,100	590	26,510	0	5,000	13,840	7,670	0	0
			시도비	27,100	590	26,510	0	5,000	13,840	7,670	0	0
주원미군 공여구역주변지역 지원사업				67,100	16,100	19,500	8,800	6,000	4,200	0	500	31,500
	Y	N	계	32,000	0	500	0	0	0	0	500	31,500
			시도비	32,000	0	500	0	0	0	0	500	31,500
부평동~장고개간 도로건설(2차)			계	35,100	16,100	19,000	8,800	6,000	4,200	0	0	0
	Y	N	국고보조금	12,100	6,000	6,100	6,100	0	0	0	0	0
			시도비	16,600	3,700	12,900	2,700	6,000	4,200	0	0	0

# 세부사업계획서

회계연도 : 2014년  
 회계구분 : 일반회계  
 분 야 : 전체  
 부 문 : 전체

(단위 : 백만원)

분야·부문·정책·단위·세부사업	투융자	BTL	재원	총사업비	기투자	연 도 별 투 자 계 획						합 후
						소 계	2013	2014	2015	2016	2017	
부평동~장고개간 도로개설 3차(1공구) 개선사업	Y	N	지방채	6,400	6,400	0	0	0	0	0	0	0
				32,580	0	11,700	0	1,000	0	2,300	8,400	20,880
청라지구~북항간 도로개설	Y	N	계	32,580	0	11,700	0	1,000	0	2,300	8,400	20,880
			시도비	32,580	0	11,700	0	1,000	0	2,300	8,400	20,880
도로 정비 및 관리				241,427	26,016	215,411	41,611	47,000	42,600	42,100	42,100	0
자전거 인프라 구축				12,286	8,996	3,290	1,290	2,000	0	0	0	0
자전거도로 네트워크 구축 사업	Y	N	계	12,286	8,996	3,290	1,290	2,000	0	0	0	0
			국고보조금	5,143	4,498	645	645	0	0	0	0	0
			시도비	5,143	2,498	2,645	645	2,000	0	0	0	0
가로등 정비			지방채	2,000	2,000	0	0	0	0	0	0	0
				10,000	0	10,000	2,500	2,500	2,000	1,500	1,500	0
친환경 고효율 도로조명 정비사업	N	N	계	2,500	0	2,500	1,000	1,000	500	0	0	0
			시도비	2,500	0	2,500	1,000	1,000	500	0	0	0
			(민자 등)	2,000	0	2,000	1,000	500	500	0	0	0
도로조명시설 유지관리	N	N	계	7,500	0	7,500	1,500	1,500	1,500	1,500	1,500	0
			시도비	7,500	0	7,500	1,500	1,500	1,500	1,500	1,500	0
안전한 도로환경 조성			(민자 등)	7,500	0	7,500	1,500	1,500	1,500	1,500	1,500	0
				51,007	17,020	33,987	7,087	8,900	6,000	6,000	6,000	0

# 세부사업계획서

회계연도 : 2014년  
 회계구분 : 일반회계  
 분 야 : 전체  
 부 문 : 전체

(단위 : 백만원)

분야·부문·정책·단위·세부사업	특용 자	BTL	재원	총사업비	기투자	연 도 별 투 자 계 획						합 후
						소 계	2013	2014	2015	2016	2017	
승도해안도로유지관리	N	N	계	4,932	0	4,932	932	1,000	1,000	1,000	1,000	0
			시도비	4,932	0	4,932	932	1,000	1,000	1,000	1,000	0
도로시설물 정비	N	N	계	7,500	0	7,500	2,000	2,500	1,000	1,000	1,000	0
			시도비	7,500	0	7,500	2,000	2,500	1,000	1,000	1,000	0
드림파크로 유지보수	N	N	(민자 등)	500	0	500	500	0	0	0	0	0
			계	15,155	0	15,155	3,155	3,000	3,000	3,000	3,000	0
보행자 안전도로 만들기 사업	Y	N	계	23,420	17,020	6,400	1,000	2,400	1,000	1,000	1,000	0
			광복보조금	12,185	9,485	2,700	0	1,200	500	500	500	0
도로 계획 및 관리 지원			시도비	11,235	7,535	3,700	1,000	1,200	500	500	500	0
			계	168,134	0	168,134	30,734	33,600	34,600	34,600	34,600	0
도로점용료 징수교부금	N	N	계	18,958	0	18,958	3,758	3,800	3,800	3,800	3,800	0
			시도비	18,958	0	18,958	3,758	3,800	3,800	3,800	3,800	0
민자터널운영 재정 지원	N	Y	계	107,993	0	107,993	20,793	21,800	21,800	21,800	21,800	0
			시도비	107,993	0	107,993	20,793	21,800	21,800	21,800	21,800	0
공항고속도로 및 인천대교 통행료 지원	N	N	계	41,183	0	41,183	6,183	8,000	9,000	9,000	9,000	0
			시도비	41,183	0	41,183	6,183	8,000	9,000	9,000	9,000	0
쾌적한 도로시설 관리				160,800	0	160,800	37,034	32,824	30,314	30,314	30,314	0

# 세부사업계획서

회계연도 : 2014년  
 회계구분 : 일반회계  
 분 야 : 전체  
 부 문 : 전체

(단위 : 백만원)

분야·부문·정책·단위·세부사업	투융자	BTL	재원	총사업비	기투자	연 도 별 투 자 계 획						합 후
						연 도 별 투 자 계 획						
						소 계	2013	2014	2015	2016	2017	
도로시설물 정비				110,210	0	110,210	27,210	23,000	20,000	20,000	20,000	0
			계	110,210	0	110,210	27,210	23,000	20,000	20,000	20,000	0
도로유지보수	N	N	시도비	110,210	0	110,210	27,210	23,000	20,000	20,000	20,000	0
			계	50,590	0	50,590	9,824	9,824	10,314	10,314	10,314	0
교량유지보수				41,785	0	41,785	8,114	8,114	8,519	8,519	8,519	0
			계	41,785	0	41,785	8,114	8,114	8,519	8,519	8,519	0
교량 보수보강 공사	N	N	시도비	41,785	0	41,785	8,114	8,114	8,519	8,519	8,519	0
			계	8,805	0	8,805	1,710	1,710	1,795	1,795	1,795	0
교량 안전진단 및 정밀점검 용역	N	N	시도비	8,805	0	8,805	1,710	1,710	1,795	1,795	1,795	0
			계	8,805	0	8,805	1,710	1,710	1,795	1,795	1,795	0
대중교통·물류등기타				1,684,314	135,761	1,528,553	293,488	317,229	302,515	308,736	306,584	0
			계	179,801	9,150	170,651	35,044	36,368	34,390	34,413	30,436	0
시민편의 교통행정 구현				17,339	0	17,339	1,157	5,046	5,046	5,046	1,046	0
			계	5,228	0	5,228	1,046	1,046	1,046	1,046	1,046	0
교통정보센터운영	N	N	시도비	5,228	0	5,228	1,046	1,046	1,046	1,046	1,046	0
			계	12,111	0	12,111	111	4,000	4,000	4,000	0	0
첨단 교통관리시스템 구축사업(ATMS)	N	N	국고보조금	6,000	0	6,000	0	2,000	2,000	2,000	0	0
			시도비	6,111	0	6,111	111	2,000	2,000	2,000	0	0
교통안전시설 관리				26,008	0	26,008	6,583	6,322	4,345	4,367	4,391	0
			계	6,725	0	6,725	1,300	1,322	1,345	1,367	1,391	0

# 세부사업계획서

회계연도 : 2014년  
 회계구분 : 일반회계  
 분 야 : 전체  
 부 문 : 전체

(단위 : 백만원)

분야·부문·정책·단위·세부사업	투융자	BTL	재원	총사업비	기투자	연도별 투자계획						합 후
						소 계	2013	2014	2015	2016	2017	
교통안전 신호시설 관리	N	N	시도비	6,725	0	6,725	1,300	1,322	1,345	1,367	1,391	0
			계	10,000	0	10,000	2,000	2,000	2,000	2,000	2,000	0
교통안전 신호시설 확충	N	N	시도비	10,000	0	10,000	2,000	2,000	2,000	2,000	2,000	0
			계	9,283	0	9,283	3,283	3,000	1,000	1,000	1,000	0
교통안전시설 설치 및 정비	N	N	시도비	9,283	0	9,283	3,283	3,000	1,000	1,000	1,000	0
			계	11,454	9,150	2,304	2,304	0	0	0	0	0
도시교통개선			계	11,454	9,150	2,304	2,304	0	0	0	0	0
			시도비	11,454	9,150	2,304	2,304	0	0	0	0	0
메트로 운영지원			계	125,000	0	125,000	25,000	25,000	25,000	25,000	25,000	0
			시도비	125,000	0	125,000	25,000	25,000	25,000	25,000	25,000	0
대중교통사업 효율화			계	288,274	24,890	263,384	49,818	63,897	49,797	44,697	50,074	0
			시도비	223,997	0	223,997	45,208	44,697	44,697	44,697	44,697	0
택시운송사업지원			계	150,185	0	150,185	30,040	30,036	30,036	30,036	30,036	0
			시도비	150,185	0	150,185	30,040	30,036	30,036	30,036	30,036	0
장애인 콜택시 지원업무			계	40,507	0	40,507	8,507	8,000	8,000	8,000	8,000	0
			국고보조금	260	0	260	260	0	0	0	0	0
			시도비	40,247	0	40,247	8,247	8,000	8,000	8,000	8,000	0

# 세부사업계획서

회계연도 : 2014년  
 회계구분 : 일반회계  
 분 야 : 전체  
 부 문 : 전체

(단위 : 백만원)

분야·부문·정책·단위·세부사업	투융자	BTL	재원	총사업비	기투자	연 도 별 투 자 계 획						향 후
						소 계						
						2013	2014	2015	2016	2017		
태시교통카드 사용 활성화	N	N	계	24,905	0	24,905	4,981	4,981	4,981	4,981	4,981	0
			시도비	24,905	0	24,905	4,981	4,981	4,981	4,981	4,981	0
문수증사자 치우개선(콜비지원)	N	N	계	8,400	0	8,400	1,680	1,680	1,680	1,680	1,680	0
			시도비	8,400	0	8,400	1,680	1,680	1,680	1,680	1,680	0
철도운영지원				64,277	24,890	39,387	4,610	19,200	5,100	5,100	5,377	0
			계	50,277	24,890	25,387	4,610	5,200	5,100	5,100	5,377	0
승강장편의시설 확충	Y	N	국고보조금	20,111	11,750	8,361	0	2,080	2,040	2,040	2,201	0
			시도비	30,166	13,140	17,026	4,610	3,120	3,060	3,060	3,176	0
스크린도어 설치사업	Y	N	계	14,000	0	14,000	0	14,000	0	0	0	0
			지방채 (민자 등)	5,000	0	5,000	0	5,000	0	0	0	0
시내버스 준공영제 운영				230,783	0	230,783	35,783	45,000	45,000	50,000	55,000	0
버스운송사업 개선				230,783	0	230,783	35,783	45,000	45,000	50,000	55,000	0
			계	230,783	0	230,783	35,783	45,000	45,000	50,000	55,000	0
준공영제 재정지원	N	N	시도비	230,783	0	230,783	35,783	45,000	45,000	50,000	55,000	0
			계	444,272	101,721	342,551	69,213	67,574	68,940	70,138	66,685	0
버스정책사업 효율화				444,272	101,721	342,551	69,213	67,574	68,940	70,138	66,685	0
버스운행사업지원				444,272	101,721	342,551	69,213	67,574	68,940	70,138	66,685	0
			계	76,071	0	76,071	14,098	14,508	15,059	15,765	16,641	0

# 세부사업계획서

회계연도 : 2014년  
 회계구분 : 일반회계  
 분 야 : 전체  
 부 문 : 전체

(단위 : 백만원)

분야·부문·정책·단위·세부사업	투융자	BTL	재원	총사업비	기투자	연 도 별 투 자 계 획						합 후
						소 계	2013	2014	2015	2016	2017	
버스업체 재정보조 (환승무료화인)	N	N	시도비	76,071	0	76,071	14,098	14,508	15,059	15,765	16,641	0
			계	15,644	0	15,644	3,519	3,312	3,118	2,934	2,761	0
버스유류대보조	N	N	시도비	15,644	0	15,644	3,519	3,312	3,118	2,934	2,761	0
			계	113,013	92,400	20,613	4,713	5,300	5,300	5,300	0	0
저상버스 구입보조	N	N	국고보조금	53,700	46,200	7,500	0	2,500	2,500	2,500	0	0
			시도비	59,313	46,200	13,113	4,713	2,800	2,800	2,800	0	0
쾌적한 버스정류장 환경개선사업	N	N	계	15,664	9,321	6,343	1,207	1,236	1,300	1,300	1,300	0
			시도비	15,664	9,321	6,343	1,207	1,236	1,300	1,300	1,300	0
버스정보관리센터 (BIS/BMS) 운영	N	N	계	15,561	0	15,561	3,250	3,311	3,000	3,000	3,000	0
			시도비	15,561	0	15,561	3,250	3,311	3,000	3,000	3,000	0
버스정보관리시스템 (BIS/BMS) 구축사업	N	N	계	5,370	0	5,370	3,777	393	400	400	400	0
			기금보조금	2,183	0	2,183	2,183	0	0	0	0	0
수도권통합환승할인제시 행	N	N	시도비	3,187	0	3,187	1,594	393	400	400	400	0
			계	202,949	0	202,949	38,649	39,514	40,763	41,439	42,583	0
항만공항 물류기반 구축				521,184	0	521,184	103,630	104,390	104,388	104,388	104,388	0
				516,140	0	516,140	103,228	103,228	103,228	103,228	103,228	0
화물운전자 복지향상	N	N	계	516,140	0	516,140	103,228	103,228	103,228	103,228	103,228	0
				516,140	0	516,140	103,228	103,228	103,228	103,228	103,228	0

# 세부사업계획서

회계연도 : 2014년  
 회계구분 : 일반회계  
 분 야 : 전체  
 부 문 : 전체

(단위 : 백만원)

분야·부문·정책·단위·세부사업	특용 자	BTL	재원	총사업비	기투자	연 도 별 투 자 계 획						합 후
						소 계	2013	2014	2015	2016	2017	
회물운전자 복지향상	N	N	시도비	516,140	0	516,140	103,228	103,228	103,228	103,228	103,228	0
물류시스템 구축			계	260	0	260	260	0	0	0	0	0
도시 및 기업물류프로세스 개선	N	N	국고보조금	130	0	130	130	0	0	0	0	0
			시도비	130	0	130	0	0	0	0	0	0
배후물류단지 구축			계	4,784	0	4,784	142	1,162	1,160	1,160	1,160	0
인천항 배후단지 활성화	N	N	계	4,784	0	4,784	142	1,162	1,160	1,160	1,160	0
			시도비	4,784	0	4,784	142	1,162	1,160	1,160	1,160	0
국토및지역개발				2,672,832	1,115,312	803,072	225,856	155,222	156,846	134,208	130,940	754,448
수자원				303,844	30,244	40,309	8,321	15,050	8,938	4,000	4,000	233,291
하천 정비				303,844	30,244	40,309	8,321	15,050	8,938	4,000	4,000	233,291
깨끗하고 맑은 물 관리			계	14,059	1,054	2,868	0	2,868	0	0	0	10,137
자연형하천조성사업	Y	N	국고보조금	9,421	500	0	0	0	0	0	0	8,921
			시도비	4,638	554	2,868	0	2,868	0	0	0	0
남동유수지친수공간조성 사업	Y	N	계	24,000	1,100	5,072	872	4,200	0	0	0	17,828
			국고보조금	11,550	450	2,536	436	2,100	0	0	0	0
			시도비	12,450	650	2,536	436	2,100	0	0	0	9,264

# 세부사업계획서

회계연도 : 2014년  
 회계구분 : 일반회계  
 분 야 : 전체  
 부 문 : 전체

(단위 : 백만원)

분야·부문·정책·단위·세부사업	투융자	BTL	재원	총사업비	기투자	연 도 별 투 자 계 획						합 후
						소 계	2013	2014	2015	2016	2017	
지방하천정비사업	N	N	계	61,453	28,080	12,985	4,365	3,682	4,938	0	0	20,378
			국고보조금	36,863	14,899	9,964	3,358	2,675	3,931	0	0	12,000
			시도비	24,590	13,191	3,021	1,007	1,007	1,007	0	0	8,378
동락천 수해상습지 개선사업	N	N	계	14,618	0	0	0	0	0	0	0	14,618
			국고보조금	8,900	0	0	0	0	0	0	0	8,900
			시도비	5,718	0	0	0	0	0	0	0	5,718
교산천 재해예방사업	N	N	계	99,000	0	0	0	0	0	0	0	99,000
			국고보조금	9,000	0	0	0	0	0	0	0	9,000
			시도비	90,000	0	0	0	0	0	0	0	90,000
길정천 재해예방사업	N	N	계	32,000	0	300	0	300	0	0	0	31,700
			국고보조금	15,850	0	150	0	150	0	0	0	15,700
			시도비	16,150	0	150	0	150	0	0	0	16,000
덕하천 재해예방사업	N	N	계	15,000	0	0	0	0	0	0	0	15,000
			국고보조금	7,500	0	0	0	0	0	0	0	7,500
			시도비	7,500	0	0	0	0	0	0	0	7,500
소하천정비사업	N	N	계	19,084	0	19,084	3,084	4,000	4,000	4,000	4,000	0
			국고보조금	19,084	0	19,084	3,084	4,000	4,000	4,000	4,000	0
			(민자 등)	15,484	0	15,484	3,084	3,100	3,100	3,100	3,100	0

# 세부사업계획서

회계연도 : 2014년  
 회계구분 : 일반회계  
 분 야 : 전체  
 부 문 : 전체

(단위 : 백만원)

분야·부문·정책·단위·세부사업	투융자	BTL	재원	총사업비	기투자	연 도 별 투 자 계 획						합 후	
						소 계	2013	2014	2015	2016	2017		
인천교유수지 친수공간조성사업	Y	N	계	24,630	0	0	0	0	0	0	24,630		
			국고보조금	12,315	0	0	0	0	0	12,315			
			시도비	12,315	0	0	0	0	0	12,315			
지역및도시				2,368,988	1,085,068	762,763	217,535	140,172	147,908	130,208	126,940	521,157	
명품도시 지향 도시경관 형성				21,063	5,284	15,779	3,025	3,229	3,175	3,175	3,175	0	
옥외광고물 관리				4,429	0	4,429	75	1,129	1,075	1,075	1,075	0	
옥외광고물 개선사업	N	N	계	375	0	375	75	75	75	75	75	75	0
			시도비	375	0	375	75	75	75	75	75	75	0
			(민자 등)	375	0	375	75	75	75	75	75	75	0
간판이 아름다운 거리 조성사업	N	N	계	4,054	0	4,054	0	1,054	1,000	1,000	1,000	1,000	0
			시도비	4,054	0	4,054	0	1,054	1,000	1,000	1,000	1,000	0
			(민자 등)	4,581	0	4,581	0	1,581	1,000	1,000	1,000	1,000	0
도시경관 조성				8,742	4,892	3,850	1,450	600	600	600	600	0	
군·구 경관형성 지원사업	N	N	계	16	16	0	0	0	0	0	0	0	0
			시도비	16	16	0	0	0	0	0	0	0	0
			(민자 등)	16	16	0	0	0	0	0	0	0	0
스도리텔링이 있는 특화가로 조성사업 확대 추진	N	N	계	6,626	3,526	3,100	700	600	600	600	600	600	0
			시도비	6,626	3,526	3,100	700	600	600	600	600	600	600

# 세부사업계획서

회계연도 : 2014년  
 회계구분 : 일반회계  
 분 야 : 전체  
 부 문 : 전체

(단위 : 백만원)

분야·부문·정책·단위·세부사업	투융자	BTL	재원	총사업비	기투자	연 도 별 투 자 계 획						합 후
						소 계	2013	2014	2015	2016	2017	
스토리텔링이 있는 특화 기로 조성사업 확대 추진	N	N	(민자 등)	6,626	3,526	3,100	700	600	600	600	600	0
			계	2,100	1,350	750	750	0	0	0	0	0
동시남해안권 경관개선시범사업	N	N	광복보조금	1,400	900	500	500	0	0	0	0	0
			시도비	700	450	250	250	0	0	0	0	0
			(민자 등)	700	450	250	250	0	0	0	0	0
공공디자인 조성				2,500	0	2,500	500	500	500	500	500	0
			계	1,250	0	1,250	250	250	250	250	250	0
인상에 남는 도시 진출임 경관개선 사업	N	N	시도비	1,250	0	1,250	250	250	250	250	250	0
			(민자 등)	1,250	0	1,250	250	250	250	250	250	0
공공디자인 시범사업	N	N	시도비	1,250	0	1,250	250	250	250	250	250	0
			(민자 등)	250	0	250	250	0	0	0	0	0
도로경관 조성				5,392	392	5,000	1,000	1,000	1,000	1,000	1,000	0
			계	5,392	392	5,000	1,000	1,000	1,000	1,000	1,000	0
도로변 경관개선 사업	N	N	시도비	5,392	392	5,000	1,000	1,000	1,000	1,000	1,000	0
			(민자 등)	5,392	392	5,000	1,000	1,000	1,000	1,000	1,000	0
미래지향적 도시계획 추진				538,964	36,431	244,633	39,233	47,100	47,100	55,600	55,600	257,900
			도시계획 수립 관리	491,500	0	233,600	36,600	45,000	45,000	53,500	53,500	257,900

# 세부사업계획서

회계연도 : 2014년  
 회계구분 : 일반회계  
 분 야 : 전체  
 부 문 : 전체

(단위 : 백만원)

분야·부문·정책·단위·세부사업	특용 자	BTL	재원	총사업비	기투자	연 도 별 투 자 계 획						합 후
						소 계	2013	2014	2015	2016	2017	
반환공여구역 등 주변지역개발사업	Y	N	계	491,500	0	233,600	36,600	45,000	45,000	53,500	53,500	257,900
			국고보조금	327,700	0	155,800	24,400	30,000	30,000	35,700	35,700	171,900
			시도비	163,800	0	77,800	12,200	15,000	15,000	17,800	17,800	86,000
개발제한구역 관리	N	N	계	47,464	36,431	11,033	2,633	2,100	2,100	2,100	2,100	0
			개발제한구역 주민지원사업비	47,464	36,431	11,033	2,633	2,100	2,100	2,100	2,100	0
임체적인 도시개발 추진 국제수준의 임체복합도시 조성	N	N	계	397,257	261,325	135,932	80,000	30,000	25,932	0	0	0
			국고보조금	397,257	261,325	135,932	80,000	30,000	25,932	0	0	0
			시도비	117,208	117,208	0	0	0	0	0	0	0
경인고속도로 직선화사업	Y	N	계	187,632	137,632	50,000	40,000	10,000	0	0	0	0
			국고보조금	92,417	6,485	85,932	40,000	20,000	25,932	0	0	0
			지방채	117,208	117,208	0	0	0	0	0	0	0
구도심 재생사업 추진	N	N	계	163,906	10,728	26,826	2,430	2,000	8,000	7,396	7,000	126,352
			도시재생사업 추진	163,906	10,728	26,826	2,430	2,000	8,000	7,396	7,000	126,352
동인천역 주변 도시재생사업	Y	N	계	25,847	1,470	15,447	1,447	2,000	4,000	4,000	4,000	8,930
			국고보조금	13,600	1,258	9,400	1,400	2,000	2,000	2,000	2,000	2,942
			시도비	12,247	212	6,047	47	0	2,000	2,000	2,000	5,988
			(민자 등)	2,172,800	648	1,525,000	0	100,000	200,000	600,000	625,000	647,152

# 세부사업계획서

회계연도 : 2014년  
 회계구분 : 일반회계  
 분 야 : 전체  
 부 문 : 전체

(단위 : 백만원)

분야· 부문· 정책· 단위· 세부사업	특용 자	BTL	재원	총사업비	기투자	연 도 별 투 자 계 획						합 후
						소 계	2013	2014	2015	2016	2017	
주안24동 일원 재정비축진사업	Y	N	계	24,679	4,345	11,334	938	0	4,000	3,396	3,000	9,000
			국고보조금	10,384	2,345	2,039	643	0	1,000	396	0	6,000
			시도비 (민자 등)	14,295	2,000	9,295	295	0	3,000	3,000	3,000	3,000
송의운동장 도시재생사업	Y	N	계	113,335	4,913	0	0	0	0	0	0	108,422
			국고보조금	1,474	1,474	0	0	0	0	0	0	0
			시도비 (민자 등)	111,861	3,439	0	0	0	0	0	0	108,422
역세권 도시개발사업	N	N	계	45	0	45	45	0	0	0	0	0
			시도비	45	0	45	45	0	0	0	0	0
			(민자 등)	187,134	0	134,195	0	1,778	48,167	42,020	42,230	52,939
도시녹화사업	N	N	계	17,673	0	17,673	9,229	2,336	2,036	2,036	2,036	0
			광복보조금	2,510	0	2,510	2,510	0	0	0	0	0
			시도비	10,037	0	10,037	3,393	1,886	1,586	1,586	1,586	0
학교숲 조성	Y	N	계	5,126	0	5,126	3,326	450	450	450	450	0
			국고보조금	1,410	0	1,410	210	300	300	300	300	0

# 세부사업계획서

회계연도 : 2014년  
 회계구분 : 일반회계  
 분 야 : 전체  
 부 문 : 전체

(단위 : 백만원)

분야·부문·정책·단위·세부사업	투융자	BTL	재원	총사업비	기투자	연 도 별 투 자 계 획						합 후
						소 계	2013	2014	2015	2016	2017	
학교숲 조성	Y	N	시도비	3,716	0	3,716	3,116	150	150	150	150	0
도시공원·녹지 조성				683,366	602,092	18,219	4,559	11,757	725	588	589	63,056
			계	109,149	103,611	5,538	780	4,758	0	0	0	0
			국고보조금	3,356	3,356	0	0	0	0	0	0	0
소래습지생태공원 조성	Y	N	광복보조금	8,173	8,173	0	0	0	0	0	0	0
			시도비	25,620	20,082	5,538	780	4,758	0	0	0	0
			지방채	72,000	72,000	0	0	0	0	0	0	0
			계	94,790	92,212	2,578	0	2,578	0	0	0	0
월미공원 조성	Y	N	시도비	29,790	27,212	2,578	0	2,578	0	0	0	0
			지방채	65,000	65,000	0	0	0	0	0	0	0
			계	116,461	112,080	4,381	0	4,381	0	0	0	0
인천대공원 조성	Y	N	광복보조금	713	713	0	0	0	0	0	0	0
			시도비	77,248	72,867	4,381	0	4,381	0	0	0	0
			지방채	38,500	38,500	0	0	0	0	0	0	0
			계	94,028	67,941	415	415	0	0	0	0	25,672
연희공원 조성	Y	N	국고보조금	5,000	5,000	0	0	0	0	0	0	0
			시도비	38,528	12,441	415	415	0	0	0	0	25,672
			지방채	50,500	50,500	0	0	0	0	0	0	0

# 세부사업계획서

회계연도 : 2014년  
 회계구분 : 일반회계  
 분 야 : 전체  
 부 문 : 전체

(단위 : 백만원)

분야·부문·정책·단위·세부사업	투융자	BTL	재원	총사업비	기투자	연 도 별 투 자 계 획						합 후
						연 도 별 투 자 계 획						
						소 계	2013	2014	2015	2016	2017	
부평공원 조성	Y	N	계	76,493	76,143	350	325	25	0	0	0	0
			광복보조금	1,500	1,200	300	300	0	0	0	0	0
			시도비	71,293	71,243	50	25	25	0	0	0	0
중앙공원 조성	Y	N	지방채	3,700	3,700	0	0	0	0	0	0	0
			계	147,749	147,719	30	15	15	0	0	0	0
			시도비	147,749	147,719	30	15	15	0	0	0	0
자치단체 공원조성 경상보조	N	N	계	5,410	2,386	3,024	3,024	0	0	0	0	0
			시도비	5,410	2,386	3,024	3,024	0	0	0	0	0
			계	6,902	0	1,902	0	725	588	589	5,000	
장미근린공원조성	Y	N	시도비	6,902	0	1,902	0	0	725	588	589	5,000
			계	21,342	0	0	0	0	0	0	21,342	
			시도비	21,342	0	0	0	0	0	0	21,342	
계양근린공원조성	Y	N	계	11,042	0	0	0	0	0	0	0	11,042
			시도비	11,042	0	0	0	0	0	0	0	11,042
			계	466,892	169,209	223,835	40,862	33,357	50,944	50,996	47,677	73,849
낙후지역 개발 및 지원			계	263,991	84,300	179,692	31,909	24,354	40,259	41,486	41,684	0
			시도비	182,912	70,197	112,715	16,884	10,704	27,059	28,286	29,833	0
			계	149,670	54,453	95,217	14,142	9,376	22,284	23,294	26,121	0
도서종합개발사업(일반)	N	N	광복보조금	149,670	54,453	95,217	14,142	9,376	22,284	23,294	26,121	0
			계	149,670	54,453	95,217	14,142	9,376	22,284	23,294	26,121	0
			계	149,670	54,453	95,217	14,142	9,376	22,284	23,294	26,121	0

# 세부사업계획서

회계연도 : 2014년  
 회계구분 : 일반회계  
 분 야 : 전체  
 부 문 : 전체

(단위 : 백만원)

분야·부문·정책·단위·세부사업	특용 자	BTL	재원	총사업비	기투자	연 도 별 투 자 계 획						합 후
						소 계	2013	2014	2015	2016	2017	
도시종합개발사업(일반)	N	N	시도비	33,242	15,744	17,498	2,692	1,328	4,775	4,992	3,712	0
			(민자 등)	39,718	22,220	17,498	2,692	1,328	4,775	4,992	3,712	0
도시종합개발사업(삼산 연륙교 건설)	Y	N	계	76,462	14,103	62,359	15,075	9,033	13,200	13,200	11,852	0
			광복보조금	67,966	12,536	55,430	13,400	8,029	12,000	12,000	10,001	0
			시도비	8,496	1,567	6,929	1,675	1,004	1,200	1,200	1,851	0
			(민자 등)	8,496	2,009	6,487	1,675	1,004	1,200	1,200	1,409	0
			계	4,618	0	4,618	0	4,618	0	0	0	0
			광복보조금	3,660	0	3,660	0	3,660	0	0	0	0
접경지역지원사업(일반)	N	N	시도비	958	0	958	0	958	0	0	0	0
			(민자 등)	958	0	958	0	958	0	0	0	0
특수지역개발 시책사업			계	70,841	67,241	3,600	500	1,000	1,050	1,050	0	0
				70,841	67,241	3,600	500	1,000	1,050	1,050	0	0
민복 및 특수지역 개발사업	N	N	시도비	70,841	67,241	3,600	500	1,000	1,050	1,050	0	0
			(민자 등)	30,945	28,971	1,974	214	860	450	450	0	0
서해5도서종합발전지원사업 (주민생활지원)			계	132,060	17,668	40,543	8,453	8,003	9,635	8,460	5,993	73,849
				132,060	17,668	40,543	8,453	8,003	9,635	8,460	5,993	73,849
주민생활지원사업	N	N	국고보조금	102,100	12,950	34,505	7,194	6,811	8,200	7,200	5,100	54,645
			시도비	29,960	4,718	6,038	1,259	1,192	1,435	1,260	893	19,204

# 세부사업계획서

회계연도 : 2014년  
 회계구분 : 일반회계  
 분 야 : 전체  
 부 문 : 전체

(단위 : 백만원)

분야·부문·정책·단위·세부사업	투융자	BTL	재원	총사업비	기투자	연도별 투자계획						합 후
						소 계	2013	2014	2015	2016	2017	
주민생활지원사업	N	N	(민자 등)	12,840	2,022	2,588	540	511	615	540	383	8,230
금융분야 투자유치 지원				30,000	0	30,000	30,000	0	0	0	0	0
금융분야 투자유치활동 지원(일반회계)				30,000	0	30,000	30,000	0	0	0	0	0
			계	30,000	0	30,000	30,000	0	0	0	0	0
금융분야 자금조성 지원(일반회계)	Y	N	시도비	30,000	0	30,000	30,000	0	0	0	0	0
			(민자 등)	58,000	0	58,000	58,000	0	0	0	0	0
인천대공원관리				19,327	0	19,327	2,858	3,595	4,068	4,286	4,521	0
인천대공원 운영				19,327	0	19,327	2,858	3,595	4,068	4,286	4,521	0
공원 조경관리	N	N	계	7,102	0	7,102	1,214	1,308	1,384	1,522	1,674	0
			시도비	7,102	0	7,102	1,214	1,308	1,384	1,522	1,674	0
시설물 유지 관리	N	N	계	12,225	0	12,225	1,644	2,288	2,683	2,764	2,847	0
			시도비	12,225	0	12,225	1,644	2,288	2,683	2,764	2,847	0
동부권역공원관리				23,174	0	23,174	4,071	4,529	4,689	4,856	5,029	0
동부권역공원운영				23,174	0	23,174	4,071	4,529	4,689	4,856	5,029	0
시설 유지 관리	N	N	계	12,288	0	12,288	2,347	2,307	2,422	2,543	2,670	0
			시도비	12,288	0	12,288	2,347	2,307	2,422	2,543	2,670	0
공원이용객 편의제공	N	N	계	10,886	0	10,886	1,724	2,223	2,267	2,313	2,359	0
			시도비	10,886	0	10,886	1,724	2,223	2,267	2,313	2,359	0

# 세부사업계획서

회계연도 : 2014년  
 회계구분 : 일반회계  
 분 야 : 전체  
 부 문 : 전체

(단위 : 백만원)

분야·부문·정책·단위·세부사업	투융자	BTL	재원	총사업비	기투자	연도별 투자계획						합 후
						소 계	2013	2014	2015	2016	2017	
서부공원운영관리				7,366	0	7,366	1,269	2,269	1,239	1,276	1,314	0
				7,366	0	7,366	1,269	2,269	1,239	1,276	1,314	0
			계	7,366	0	7,366	1,269	2,269	1,239	1,276	1,314	0
공원시설물유지관리	N	N	국고보조금	1,000	0	1,000	0	1,000	0	0	0	0
			시도비	6,366	0	6,366	1,269	1,269	1,239	1,276	1,314	0
과학기술				222,029	28,960	135,049	17,028	54,361	23,520	17,420	22,720	58,020
과학기술일반				222,029	28,960	135,049	17,028	54,361	23,520	17,420	22,720	58,020
지방과학기술발전				214,098	28,960	127,118	15,098	52,860	22,020	15,920	21,220	58,020
첨단산업 육성 지원				27,598	16,380	10,218	5,118	1,880	1,340	1,340	540	1,000
			계	10,427	4,567	4,860	2,160	1,080	540	540	540	1,000
		N	국고보조금	4,521	2,841	1,680	1,140	540	0	0	0	0
		N	시도비	5,906	1,726	3,180	1,020	540	540	540	540	1,000
			(민자 등)	2,073	1,095	978	708	270	0	0	0	0
산업기술기반조성사업			계	17,171	11,813	5,358	2,958	800	800	800	0	0
		N	국고보조금	5,823	3,148	2,675	2,075	200	200	200	0	0
		N	시도비	11,348	8,665	2,683	883	600	600	600	0	0
			(민자 등)	4,901	3,832	1,069	829	80	80	80	0	0
지식정보산업 육성				186,500	12,580	116,900	9,980	50,980	20,680	14,580	20,680	57,020

# 세부사업계획서

회계연도 : 2014년  
 회계구분 : 일반회계  
 분 야 : 전체  
 부 문 : 전체

(단위 : 백만원)

분야·부문·정책·단위·세부사업	특종 자	BTL	재원	총사업비	기투자	연 도 별 투 자 계 획						합 후
						소 계	2013	2014	2015	2016	2017	
로봇산업 지원	Y	N	계	180,700	11,900	113,500	9,300	50,300	20,000	13,900	20,000	55,300
			국고보조금	55,900	2,000	53,900	0	20,000	20,000	13,900	0	0
			시도비	124,800	9,900	59,600	9,300	30,300	0	0	20,000	55,300
IT 명품인재양성사업지원	N	N	(민자 등)	552,447	8,567	543,880	67,070	133,400	234,800	108,610	0	0
			계	5,800	680	3,400	680	680	680	680	1,720	
			시도비	5,800	680	3,400	680	680	680	680	1,720	
중소기업지식재산및기술진흥			(민자 등)	226,240	51,100	118,650	23,330	23,830	23,830	23,830	23,830	56,490
			계	7,931	0	7,931	1,930	1,501	1,500	1,500	1,500	0
			시도비	7,931	0	7,931	1,930	1,501	1,500	1,500	1,500	0
산업디자인 육성 및 지원	N	N	계	7,931	0	7,931	1,930	1,501	1,500	1,500	1,500	0
			국고보조금	1	0	1	0	1	0	0	0	0
			광복보조금	1	0	1	0	1	0	0	0	0
중소기업 경쟁력을 강화하는 디자인			시도비	7,930	0	7,930	1,930	1,500	1,500	1,500	1,500	0
			계	7,930	0	7,930	1,930	1,500	1,500	1,500	1,500	0
			시도비	7,930	0	7,930	1,930	1,500	1,500	1,500	1,500	0



# 공기업특별회계



# 세부사업계획서

회계연도 : 2014년  
 회계구분 : 공기업특별회계  
 분 야 : 전체  
 부 문 : 전체

(단위 : 백만원)

분야·부문·정책·단위·세부사업	투융자	BTL	자원	총사업비	기투자	연 도 별 투 자 계 획						향 후
						소 계	2013	2014	2015	2016	2017	
합 계			계	7,021,801	1,183,608	4,949,084	1,106,500	1,157,959	994,159	936,193	754,274	889,109
			국고보조금	111,084	36,426	35,348	7,897	8,583	10,109	6,269	2,490	39,310
			광특보조금	685,533	192,229	328,737	34,591	58,008	101,792	85,342	49,004	164,567
			시도비	6,014,384	944,153	4,384,999	964,012	991,368	882,258	844,582	702,780	685,232
			지방채	210,800	10,800	200,000	100,000	100,000	0	0	0	0
일반공공행정			(민자 등)	559,700	307,800	251,900	41,500	78,400	66,000	49,600	16,400	0
				90,918	0	90,918	40,904	4	20,004	30,004	4	0
				90,918	0	90,918	40,904	4	20,004	30,004	4	0
				90,918	0	90,918	40,904	4	20,004	30,004	4	0
				90,918	0	90,918	40,904	4	20,004	30,004	4	0
상수도·수질			계	1,881,542	120,175	1,595,704	280,356	344,430	329,276	333,205	308,437	165,663
			시도비	1,881,542	120,175	1,595,704	280,356	344,430	329,276	333,205	308,437	165,663
쾌적한도시생활을위한하수도 시설확충				872,944	50,796	676,102	107,674	144,283	143,695	141,443	139,007	146,046
				872,944	50,796	676,102	107,674	144,283	143,695	141,443	139,007	146,046
하수처리 인프라 구축(하수 특별회계)			계	27,520	20,746	6,774	2,127	2,092	1,536	1,019	0	0
				27,520	20,746	6,774	2,127	2,092	1,536	1,019	0	0
강화하수처리장 원리금상환 보전			계	27,520	20,746	6,774	2,127	2,092	1,536	1,019	0	0
				27,520	20,746	6,774	2,127	2,092	1,536	1,019	0	0

# 세부사업계획서

회계연도 : 2014년  
 회계구분 : 공기업특별회계  
 분야 : 전체  
 부문 : 전체

(단위 : 백만원)

분야·부문·정책·단위·세부사업	투융자	BTL	자원	총사업비	기투자	연도별 투자계획						향후
						소계	2013	2014	2015	2016	2017	
골포천 하수처리시설 홍인처리시설공사	Y	N	계	21,150	18,971	2,179	0	0	0	0	0	0
			국고보조금	10,575	8,396	2,179	0	0	0	0	0	0
			시도비	3,575	3,575	0	0	0	0	0	0	0
			지방채	7,000	7,000	0	0	0	0	0	0	0
송도만수 하수처리장 민간위탁운영비	N	N	계	172,308	0	29,908	32,942	34,114	36,433	38,911	0	
			시도비	172,308	0	29,908	32,942	34,114	36,433	38,911	0	
골포하수처리장 운영부담금	N	Y	계	52,672	0	9,921	10,219	10,525	10,841	11,166	0	
			시도비	52,672	0	9,921	10,219	10,525	10,841	11,166	0	
군·구 하수관거 정비	N	N	계	64,460	0	64,460	13,925	14,000	14,000	14,000	0	
			시도비	64,460	0	64,460	13,925	14,000	14,000	14,000	0	
인천환경공단 하수처리 운영위탁 대행사업비	N	N	계	215,123	0	215,123	43,783	45,023	46,299	47,612	0	
			시도비	215,123	0	215,123	43,783	45,023	46,299	47,612	0	
김단하수처리장 민간위탁 운영비	N	N	계	84,996	0	84,996	16,009	16,984	17,494	18,019	0	
			시도비	84,996	0	84,996	16,009	16,984	17,494	18,019	0	
송도분구 하수관 철거사업	N	N	계	4,059	0	4,059	0	2,082	1,977	0	0	
			국고보조금	901	0	901	0	451	450	0	0	
관내 하수암거 보수 모강공사	N	N	시도비	3,158	0	3,158	0	1,631	1,527	0	0	
			계	17,936	10,486	7,450	1,000	1,000	1,000	1,000	0	

# 세부사업계획서

회계연도 : 2014년

회계구분 : 공기업특별회계

분 야 : 전체

부 문 : 전체

(단위 : 백만원)

분야·부문·정책·단위·세부사업	투융자	BTL	자원	총사업비	기투자	연 도 별 투 자 계 획						합 후
						소 계	2013	2014	2015	2016	2017	
관내 하수암거 보수 보강공사	N	N	시도비	14,136	6,686	7,450	3,450	1,000	1,000	1,000	1,000	0
			지방채	3,800	3,800	0	0	0	0	0	0	0
하수관거정비 임대형 민자사업(BTL)	N	Y	계	172,769	0	41,735	2,008	8,527	11,500	11,400	8,300	131,034
			국고보조금	49,802	0	10,492	464	2,558	2,490	2,490	2,490	39,310
기좌하수처리장 약취시설 개선사업	Y	N	시도비	122,967	0	31,243	1,544	5,969	9,010	8,910	5,810	91,724
			계	14,700	0	8,400	630	5,997	793	980	0	6,300
승기하수처리장 약취시설 개선사업	Y	N	국고보조금	1,407	0	1,407	0	600	399	408	0	0
			시도비	13,293	0	6,993	630	5,397	394	572	0	6,300
수도권매립지 하수슬러지 기초고도화 처리시설(3단계)	N	N	계	8,200	0	8,200	500	6,132	1,568	0	0	0
			국고보조금	820	0	820	500	192	128	0	0	0
깨끗하고 맛있는 "미추홀 참물" 의 안정적 공급	Y	N	시도비	7,380	0	7,380	0	5,940	1,440	0	0	0
			계	17,052	593	7,747	0	3,177	4,570	0	0	8,712
상수도 시설확충 및 개량	Y	N	국고보조금	5,116	593	4,523	0	953	3,570	0	0	0
			시도비	11,936	0	3,224	0	2,224	1,000	0	0	8,712
평남계통 도수시설 정비공사	Y	N	계	768,504	12,252	736,635	127,727	165,320	133,349	160,782	149,457	19,617
			시도비	321,121	12,252	289,252	28,134	71,696	52,617	74,862	61,943	19,617
			계	17,600	9,454	8,146	2,590	5,556	0	0	0	0
			시도비	17,600	9,454	8,146	2,590	5,556	0	0	0	0

# 세부사업계획서

회계연도 : 2014년  
 회계구분 : 공기업특별회계  
 분야 : 전체  
 부문 : 전체

(단위 : 백만원)

분야· 부문· 정책· 단위· 세부사업	투융자	BTL	자원	총사업비	기투자	연 도					향 후	
						소 계	2013	2014	2015	2016		2017
			계	169,500	641	149,242	9,220	28,100	27,217	38,100	46,605	19,617
고도정수처리시설	Y	N	광복보조금	6,453	0	6,453	6,453	0	0	0	0	0
			시도비	163,047	641	142,789	2,767	28,100	27,217	38,100	46,605	19,617
수운영 시스템 구축사업	Y	N	계	10,121	2,157	7,964	1,024	2,940	3,000	1,000	0	0
			시도비	10,121	2,157	7,964	1,024	2,940	3,000	1,000	0	0
상수도사업본부 종합청사 건립	Y	N	계	41,500	0	41,500	15,300	26,200	0	0	0	0
			시도비	41,500	0	41,500	15,300	26,200	0	0	0	0
정수장간 비상연결관로 건설공사	Y	N	계	14,900	0	14,900	0	600	4,400	9,900	0	0
			시도비	14,900	0	14,900	0	600	4,400	9,900	0	0
성산기암장~마곡간 도수관로 정비공사	Y	N	계	28,300	0	28,300	0	7,000	8,000	13,300	0	0
			시도비	28,300	0	28,300	0	7,000	8,000	13,300	0	0
부평~남동정수장간 도수관로 신설공사	Y	N	계	39,200	0	39,200	0	1,300	10,000	12,562	15,338	0
			시도비	39,200	0	39,200	0	1,300	10,000	12,562	15,338	0
상수도 시설 확충				447,383	0	447,383	99,593	93,624	80,732	85,920	87,514	0
재료비	N	N	계	423,456	0	423,456	92,593	87,197	77,132	82,320	84,214	0
			시도비	423,456	0	423,456	92,593	87,197	77,132	82,320	84,214	0
상수도 시설확충 및 개량	N	N	계	23,927	0	23,927	7,000	6,427	3,600	3,600	3,300	0
			광복보조금	9,920	0	9,920	3,531	3,099	1,120	1,120	1,050	0

# 세부사업계획서

회계연도 : 2014년

회계구분 : 공기업특별회계

분 야 : 전체

부 문 : 전체

(단위 : 백만원)

분야· 부문· 정책· 단위· 세부사업	투융자	BTL	자원	총사업비	기투자	연 도 별 투 자 계 획					향 후	
						소 계	2013	2014	2015	2016		2017
상수도 시설확충 및 개량	N	N	시도비	14,007	0	14,007	3,469	3,328	2,480	2,480	2,250	0
깨끗하고 안전한 수돗물 생산				33,825	0	33,825	9,210	12,315	5,400	2,700	4,200	0
취·정수 시설운영				33,825	0	33,825	9,210	12,315	5,400	2,700	4,200	0
취·정수시설 개량 및 정비	N	N	계	33,825	0	33,825	9,210	12,315	5,400	2,700	4,200	0
			시도비	33,825	0	33,825	9,210	12,315	5,400	2,700	4,200	0
고객만족급수서비스 제공				206,269	57,127	149,142	35,745	22,512	46,832	28,280	15,773	0
고객만족 급수 서비스 제공				118,871	57,127	61,744	12,244	7,298	30,422	11,780	0	0
강화군일원 송수관 부설 공사	Y	N	계	52,900	45,259	7,641	4,457	924	2,260	0	0	0
			시도비	52,900	45,259	7,641	4,457	924	2,260	0	0	0
수봉1배수지 재건설공사	Y	N	계	11,000	10,536	464	464	0	0	0	0	0
			시도비	11,000	10,536	464	464	0	0	0	0	0
검단2배수지 건설공사	Y	N	계	28,321	1,290	27,031	7,320	5,136	14,575	0	0	0
			시도비	28,321	1,290	27,031	7,320	5,136	14,575	0	0	0
부평정수장 폐도수관로 정비공사	Y	N	계	6,200	42	6,158	3	0	3,078	3,077	0	0
			시도비	6,200	42	6,158	3	0	3,078	3,077	0	0
강화군 배수지 건설공사	Y	N	계	15,540	0	15,540	0	856	8,698	5,986	0	0
			시도비	15,540	0	15,540	0	856	8,698	5,986	0	0
영흥지역 배수지 건설공사	Y	N	계	4,910	0	4,910	0	382	1,811	2,717	0	0

# 세부사업계획서

회계연도 : 2014년

회계구분 : 공기업특별회계

분 야 : 전체

부 문 : 전체

(단위 : 백만원)

분야·부문·정책·단위·세부사업	투융자	BTL	자원	총사업비	기투자	연 도 별 투 자 계 획						합 후
						소 계	2013	2014	2015	2016	2017	
영흥지역 배수지 건설공사	Y	N	국고보조금	3,437	0	0	1,535	1,902	0	0	0	
			시도비	1,473	0	382	276	815	0	0	0	
안정적인 수돗물 공급			계	87,398	0	15,214	16,410	16,500	15,773	0	0	
			유수율제고사업	60,236	0	7,729	10,910	10,000	11,073	0	0	
블록시스템 정비			계	60,236	0	7,729	10,910	10,000	11,073	0	0	
			시도비	27,162	0	7,485	5,500	6,500	4,700	0	0	
국토및지역개발			계	27,162	0	7,485	5,500	6,500	4,700	0	0	
			시도비	27,162	0	7,485	5,500	6,500	4,700	0	0	
지역및도시				5,049,341	1,063,433	813,526	644,879	572,984	445,833	723,446	0	
				5,049,341	1,063,433	813,526	644,879	572,984	445,833	723,446	0	
경제자유구역사업에 대한 재정 운영 및 업무수행의 효율성 확보				269,945	0	0	0	0	0	0	0	
			재정운영 및 업무수행의 효율성 증진	269,945	0	0	0	0	0	0	0	
토지재매입비			계	9,716	0	0	0	0	0	0	0	
			시도비	9,716	0	0	0	0	0	0	0	
인천TP 정상화 추진			계	260,229	0	0	0	0	0	0	0	
			시도비	260,229	0	0	0	0	0	0	0	
IFEZ 홍보강화				9,658	0	1,414	1,424	1,435	1,435	0	0	
			IFEZ 홍보	9,658	0	1,414	1,424	1,435	1,435	0	0	
인론 및 영상매체 활용			계	7,036	0	1,414	1,424	1,435	1,435	0	0	
			인론 및 영상매체 활용	7,036	0	1,414	1,424	1,435	1,435	0	0	

# 세부사업계획서

회계연도 : 2014년

회계구분 : 공기업특별회계

분 야 : 전체

부 문 : 전체

(단위 : 백만원)

분야·부문·정책·단위·세부사업	투융자	BTL	재원	총사업비	기투자	연 도 별 투 자 계 획					향 후		
						소 계	2013	2014	2015	2016		2017	
인론 및 영상매체 활용 홍보	N	N	광택보조금	2,250	0	2,250	450	450	450	450	450	0	
			시도비	4,786	0	4,786	878	964	974	985	985	985	0
홍보관 건립 사업	Y	N	계	2,623	0	2,623	2,623	0	0	0	0	0	
			시도비	2,623	0	2,623	2,623	0	0	0	0	0	0
IFEZ MICE산업				28,010	0	28,010	5,602	5,602	5,602	5,602	5,602	0	
IFEZ MICE산업 활성화				28,010	0	28,010	5,602	5,602	5,602	5,602	5,602	0	
송도컨벤시아 전시 개최지원사업	N	N	계	28,010	0	28,010	5,602	5,602	5,602	5,602	5,602	0	
			시도비	28,010	0	28,010	5,602	5,602	5,602	5,602	5,602	5,602	0
경제자유구역 운영 및 지원체제 강화				36,098	0	36,098	6,456	7,448	7,348	7,398	7,448	0	
합리적인 청 운영 및 복지증진				36,098	0	36,098	6,456	7,448	7,348	7,398	7,448	0	
경제자유구역 사업의 효율적인 지원	N	N	계	6,858	0	6,858	1,108	1,400	1,450	1,450	1,450	1,450	0
			시도비	6,858	0	6,858	1,108	1,400	1,450	1,450	1,450	1,450	0
청사 및 관사운영	N	N	계	29,240	0	29,240	5,348	6,048	5,898	5,948	5,998	5,998	0
			시도비	29,240	0	29,240	5,348	6,048	5,898	5,948	5,998	5,998	0
지능형 첨단산업 도시건설				220,840	29,018	170,601	11,997	23,556	34,305	48,223	52,520	21,221	
경제자유구역 유비쿼터스 도시건설				220,840	29,018	170,601	11,997	23,556	34,305	48,223	52,520	21,221	
행정지원 시스템 구축 운영	N	N	계	4,998	0	4,998	1,839	733	770	808	848	0	
			국고보조금	500	0	500	500	0	0	0	0	0	0

# 세부사업계획서

회계연도 : 2014년  
 회계구분 : 공기업특별회계  
 분 야 : 전체  
 부 문 : 전체

(단위 : 백만원)

분야·부문·정책·단위·세부사업	투융자	BTL	자원	총사업비	기투자	연도별 투자계획					향후		
						소계	2013	2014	2015	2016		2017	
행정지원 시스템 구축 운영	N	N	시도비	4,498	0	4,498	1,339	733	770	808	848	0	
			계	11,509	8,791	2,718	718	2,000	0	0	0	0	0
국도해양부 주관 u-시범도시 지원사업	N	N	국고보조금	5,720	4,720	1,000	0	1,000	0	0	0	0	0
			시도비	5,789	4,071	1,718	718	1,000	0	0	0	0	0
송도1~4공구 u-City기반시설 구축	Y	N	계	72,997	7,621	65,376	5,328	9,597	12,416	19,448	18,587	0	
			시도비	72,997	7,621	65,376	5,328	9,597	12,416	19,448	18,587	0	
Tomorrow City 소유권이관 및 시설운영	N	N	계	6,600	4,800	1,800	900	900	0	0	0	0	
			시도비	6,600	4,800	1,800	900	900	0	0	0	0	
송도9, 10, 11공구 u-City기반시설 구축	Y	N	계	22,483	0	7,483	0	0	0	2,483	5,000	15,000	
			시도비	22,483	0	7,483	0	0	0	2,483	5,000	15,000	
송도5, 7공구 u-City기반시설 구축 사업	Y	N	계	34,959	6,504	28,455	800	0	1,655	11,000	15,000	0	
			시도비	34,959	6,504	28,455	800	0	1,655	11,000	15,000	0	
송도6, 8공구 u-City 기반시설 구축 사업	Y	N	계	16,692	0	10,471	0	1,400	1,400	1,450	6,221	6,221	
			시도비	16,692	0	10,471	0	1,400	1,400	1,450	6,221	6,221	
교통시설물 유지보수 및 정비	N	N	계	12,563	602	11,961	1,561	3,200	3,200	2,000	2,000	0	
			시도비	12,563	602	11,961	1,561	3,200	3,200	2,000	2,000	0	
도시통합운영시스템 및 센터기반시설 구축사업	Y	N	계	18,582	700	17,882	850	862	10,000	6,170	0	0	
			시도비	18,582	700	17,882	850	862	10,000	6,170	0	0	

# 세부사업계획서

회계연도 : 2014년

회계구분 : 공기업특별회계

분 야 : 전체

부 문 : 전체

(단위 : 백만원)

분야·부문·정책·단위·세부사업	투융자	BTL	자원	총사업비	기투자	연 도 별 투 자 계 획					향 후
						소 계	2013	2014	2015	2016	
도시통합운영센터 시스템 및 시설물 운영관리	Y	N	계	19,456	0	4,864	4,864	4,864	4,864	0	
			시도비	19,456	0	4,864	4,864	4,864	4,864	0	
해외개발사업 투자유치				40,811	0	0	0	0	0	0	
			개발사업 투자유치 활동지원	40,811	40,811	0	0	0	0	0	
미단시티 투자유치 사업부지 매입	Y	N	계	40,811	0	0	0	0	0	0	
			시도비	40,811	40,811	0	0	0	0	0	
송도글로벌대학캠퍼스, 외국교육기관 유치				694,390	318,140	65,900	116,000	99,600	62,000	0	
			송도글로벌대학 캠퍼스 조성	421,000	252,000	36,000	66,000	49,600	16,400	0	
송도글로벌대학 캠퍼스 조성	Y	N	계	417,000	252,000	33,000	66,000	49,600	16,400	0	
			광복보조금	208,500	126,000	16,500	33,000	24,800	8,200	0	
송도지구 자유행사림고 건립비 지원	N	N	시도비	208,500	126,000	16,500	33,000	24,800	8,200	0	
			(민자 등)	417,000	252,000	33,000	66,000	49,600	16,400	0	
외국교육연구기관 유치지원	N	N	계	4,000	0	3,000	0	0	0	0	
			시도비	4,000	0	3,000	0	0	0	0	
외국교육연구기관 유치지원	N	N		220,290	58,640	19,900	40,000	40,000	40,000	0	
			외국교육연구기관 유치지원사업	220,290	58,640	19,900	40,000	40,000	40,000	0	
외국교육연구기관 유치지원사업	N	N	계	110,145	29,320	9,950	20,000	20,000	20,000	0	
			시도비	110,145	29,320	9,950	20,000	20,000	20,000	0	

# 세부사업계획서

회계연도 : 2014년

회계구분 : 공기업특별회계

분 야 : 전체

부 문 : 전체

(단위 : 백만원)

분야· 부문· 정책· 단위· 세부사업	투융자	BTL	자원	총사업비	기투자	연 도 별 투 자 계 획					향 후	
						소 계	2013	2014	2015	2016		2017
순도글로벌대학운영재단 출연금				53,100	7,500	45,600	10,000	10,000	10,000	10,000	5,600	0
순도글로벌대학운영재단 출연금	N	N	계	53,100	7,500	45,600	10,000	10,000	10,000	10,000	5,600	0
			시도비	53,100	7,500	45,600	10,000	10,000	10,000	10,000	5,600	0
서비스산업 투자유치				86,766	41,703	45,064	40,323	4,741	0	0	0	0
서비스산업 투자유치 활동지원	N	N	계	86,766	41,703	45,064	40,323	4,741	0	0	0	0
			시도비	86,766	41,703	45,064	40,323	4,741	0	0	0	0
금융분야 투자유치 지원				182,000	0	182,000	22,100	159,900	0	0	0	0
금융분야 투자유치 활동 지원	N	N	계	182,000	0	182,000	22,100	159,900	0	0	0	0
			시도비	182,000	0	182,000	22,100	159,900	0	0	0	0
지식산업 투자유치				26,650	0	26,650	2,665	15,967	8,018	0	0	0
지식산업 투자유치	N	N	계	26,650	0	26,650	2,665	15,967	8,018	0	0	0
			시도비	26,650	0	26,650	2,665	15,967	8,018	0	0	0
순도5공구 산업용지 매입(BRC 부지)				48,496	15,000	33,496	9,851	12,145	11,500	0	0	0
국제도시 건설	N	N	계	48,496	15,000	33,496	9,851	12,145	11,500	0	0	0
			시도비	48,496	15,000	33,496	9,851	12,145	11,500	0	0	0
국제도시 건설				7,145	0	7,145	3,500	2,145	1,500	0	0	0
순도11공구 실시계획 수립 용역	N	N	계	7,145	0	7,145	3,500	2,145	1,500	0	0	0
			시도비	7,145	0	7,145	3,500	2,145	1,500	0	0	0

# 세부사업계획서

회계연도 : 2014년

회계구분 : 공기업특별회계

분 야 : 전체

부 문 : 전체

(단위 : 백만원)

분야·부문·정책·단위·세부사업	투융자	BTL	자원	총사업비	기투자	연도별 투자계획					향후	
						소계	2013	2014	2015	2016		2017
승도11공구 실시계획 수립 영역	N	N	시도비	7,145	0	7,145	3,500	2,145	1,500	0	0	0
	N	N	계	21,351	15,000	6,351	6,351	0	0	0	0	0
5.7공구 하수도 원인자 부담금	N	N	시도비	21,351	15,000	6,351	6,351	0	0	0	0	0
	Y	N	계	20,000	0	20,000	0	10,000	10,000	0	0	0
승도지구 워터프린트 기본 및 실시설계 영역	Y	N	시도비	20,000	0	20,000	0	10,000	10,000	0	0	0
			계	2,196,841	362,531	1,204,179	208,364	348,797	283,055	205,721	158,242	630,131
승도지구 도시개발				2,196,841	362,531	1,204,179	208,364	348,797	283,055	205,721	158,242	630,131
승도지구조성	Y	N	계	176,252	169,752	6,500	6,500	0	0	0	0	0
			시도비	176,252	169,752	6,500	6,500	0	0	0	0	0
승도6.8공구 공유수면 매립공사	Y	N	계	174,500	83,300	91,200	29,987	61,213	0	0	0	0
			광복보조금	35,757	34,409	1,348	1,307	41	0	0	0	0
승도5.7공구 진입도로 건설공사	Y	N	시도비	138,743	48,891	89,852	28,680	61,172	0	0	0	0
	Y	N	계	9,540	0	9,540	9,540	0	0	0	0	0
승도6.8공구 군시설 이설공사	Y	N	시도비	9,540	0	9,540	9,540	0	0	0	0	0
			계	395,404	27,840	367,564	114,950	150,000	93,337	9,277	0	0
승도11공구 공유수면 매립공사	Y	N	시도비	235,404	27,840	267,564	14,950	150,000	93,337	9,277	0	0
			지방채	100,000	0	100,000	100,000	0	0	0	0	0
승도공공하수처리시설 증설사업	Y	N	계	104,820	75,100	29,720	29,720	0	0	0	0	0

# 세부사업계획서

회계연도 : 2014년

회계구분 : 공기업특별회계

분 야 : 전체

부 문 : 전체

(단위 : 백만원)

분야·부문·정책·단위·세부사업	투융자	BTL	자원	총사업비	기투자	연도별 투자계획						합 후
						소계	2013	2014	2015	2016	2017	
수도공공하수처리시설 증설사업	Y	N	시도비	104,820	75,100	29,720	29,720	0	0	0	0	0
			계	888,200	0	608,467	5,700	111,000	164,867	187,100	139,800	279,733
수도6.8공구 기반시설 건설공사	Y	N	광복보조금	115,400	0	91,500	1,000	5,500	38,800	34,300	11,900	23,900
			시도비	672,800	0	416,967	4,700	5,500	126,067	152,800	127,900	255,833
수도 11공구 피해영향조사 및 우수탁사업비	N	N	지방채	100,000	0	100,000	0	100,000	0	0	0	0
			(민자 등)	9,400	9,400	0	0	0	0	0	0	0
이암로(해안도로) 확장공사	Y	N	계	10,000	465	9,535	0	5,000	4,535	0	0	0
			시도비	10,000	465	9,535	0	5,000	4,535	0	0	0
수도1.3공구 공동구 분담금 정산액 납부	N	N	계	44,200	0	44,200	800	17,212	16,844	9,344	0	0
			광복보조금	22,100	0	22,100	0	9,006	8,422	4,672	0	0
수도권벤치마 2단계 건립사업	Y	N	시도비	22,100	0	22,100	800	8,206	8,422	4,672	0	0
			계	9,167	0	9,167	9,167	0	0	0	0	0
수도1.3공구 정산액 납부	N	N	시도비	9,167	0	9,167	9,167	0	0	0	0	0
			계	377,614	6,074	21,142	2,000	700	0	0	18,442	350,398
영근1단계 사업관련 기반시설 건설공사	Y	N	광복보조금	150,071	0	9,404	2,000	0	0	0	7,404	140,667
			시도비	227,543	6,074	11,738	0	700	0	0	11,038	209,731
영근1단계 사업관련 기반시설 건설공사	Y	N	계	7,144	0	7,144	0	3,672	3,472	0	0	0
			시도비	7,144	0	7,144	0	3,672	3,472	0	0	0

# 세부사업계획서

회계연도 : 2014년  
 회계구분 : 공기업특별회계  
 분 야 : 전체  
 부 문 : 전체

(단위 : 백만원)

분야·부문·정책·단위·세부사업	투융자	BTL	자원	총사업비	기투자	연 도 별 투 자 계 획					향 후	
						소 계	2013	2014	2015	2016		2017
살고싶은 IFEZ건설				45,406	0	45,406	6,656	8,350	9,184	10,103	11,113	0
도시기반시설의 효율적인 유지관리				45,406	0	45,406	6,656	8,350	9,184	10,103	11,113	0
IFEZ 공동구 유지관리	N	N	계	19,888	0	19,888	2,593	3,727	4,099	4,509	4,960	0
			시도비	19,888	0	19,888	2,593	3,727	4,099	4,509	4,960	0
도시기반시설 유지관리	N	N	계	25,519	0	25,519	4,064	4,623	5,085	5,594	6,153	0
			시도비	25,519	0	25,519	4,064	4,623	5,085	5,594	6,153	0
국제도시 기반 구축				185,480	182,033	3,447	3,447	0	0	0	0	0
국제도시 기반 조성				185,480	182,033	3,447	3,447	0	0	0	0	0
I-Tower 건립공사	Y	N	계	185,480	182,033	3,447	3,447	0	0	0	0	0
			시도비	185,480	182,033	3,447	3,447	0	0	0	0	0
친환경 생태도시(Eco-friendly City) 조성				752,956	93,508	587,354	73,768	97,800	135,560	161,849	118,377	72,094
환경친화적 생태도시조성				454,565	18,065	382,000	42,519	45,928	84,593	112,560	96,400	54,500
제23호 근린공원조성	Y	N	계	49,500	1,500	48,000	20,240	9,500	9,500	8,760	0	0
			시도비	49,500	1,500	48,000	20,240	9,500	9,500	8,760	0	0
6.8공구 공원녹지조성	Y	N	계	251,400	0	196,900	0	1,500	8,000	97,400	90,000	54,500
			시도비	251,400	0	196,900	0	1,500	8,000	97,400	90,000	54,500
센트럴공원 및 IFEZ공원녹지유지관리	N	N	계	42,308	10,508	31,800	6,200	6,400	6,400	6,400	6,400	0
			시도비	42,308	10,508	31,800	6,200	6,400	6,400	6,400	6,400	0

# 세부사업계획서

회계연도 : 2014년  
 회계구분 : 공기업특별회계  
 분 야 : 전체  
 부 문 : 전체

(단위 : 백만원)

분야·부문·정책·단위·세부사업	투융자	BTL	자원	총사업비	기투자	연 도 별 투 자 계 획					향 후
						소 계	2013	2014	2015	2016	
제24호 근린공원 조성	Y	N	계	22,113	4,745	17,368	8,290	9,078	0	0	0
			시도비	22,113	4,745	17,368	8,290	9,078	0	0	0
문화공원 조성	Y	N	계	51,899	1,312	50,587	7,789	7,500	35,298	0	0
			시도비	51,899	1,312	50,587	7,789	7,500	35,298	0	0
첨단산업클러스터 단지 5호 근린공원, 2호 어린이공원 조성	Y	N	계	3,784	0	3,784	0	3,784	0	0	0
			시도비	3,784	0	3,784	0	3,784	0	0	0
첨단산업클러스터 단지 1,2,3호 완충녹지, 5,6호 연결녹지 조성	Y	N	계	3,127	0	3,127	0	3,127	0	0	0
			시도비	3,127	0	3,127	0	3,127	0	0	0
첨단산업클러스터 단지 3,4호 연결녹지 조성	Y	N	계	5,039	0	5,039	0	5,039	0	0	0
			시도비	5,039	0	5,039	0	5,039	0	0	0
국제회복합단지 6,7,8호 녹지 조성	Y	N	계	6,583	0	6,583	0	0	6,583	0	0
			시도비	6,583	0	6,583	0	0	6,583	0	0
첨단산업클러스터단지 1,2호 근린공원 조성	Y	N	계	6,001	0	6,001	0	0	6,001	0	0
			시도비	6,001	0	6,001	0	0	6,001	0	0
첨단산업클러스터단지 3호 근린공원 조성	Y	N	계	3,494	0	3,494	0	0	3,494	0	0
			시도비	3,494	0	3,494	0	0	3,494	0	0
첨단산업클러스터단지 4호 근린공원 조성	Y	N	계	5,856	0	5,856	0	0	5,856	0	0
			시도비	5,856	0	5,856	0	0	5,856	0	0

# 세부사업계획서

회계연도 : 2014년

회계구분 : 공기업특별회계

분 야 : 전체

부 문 : 전체

(단위 : 백만원)

분야·부문·정책·단위·세부사업	투융자	BTL	자원	총사업비	기투자	연 도 별 투 자 계 획						향 후	
						소 계	2013	2014	2015	2016	2017		
첨단산업클러스터단지 1,2호 경관녹지, 1,2호 연결녹지 조성	Y	N	계	3,461	0	0	0	3,461	0	0	0	0	
			시도비	3,461	0	0	0	3,461	0	0	0	0	
송도지구 생활폐기물 처리			계	86,646	15,965	8,558	9,238	9,651	9,763	15,877	17,594		
	N	N	시도비	34,226	10,186	3,540	4,100	4,100	4,100	4,100	4,100	4,100	
생활폐기물 및 방치폐기물 처리			계	34,226	10,186	3,540	4,100	4,100	4,100	4,100	4,100		
	N	N	시도비	34,226	10,186	3,540	4,100	4,100	4,100	4,100	4,100	4,100	
생활폐기물 자동집하시설 운영관리비			계	32,083	4,300	4,403	4,492	4,582	4,674	4,768	4,864		
	N	N	시도비	32,083	4,300	4,403	4,492	4,582	4,674	4,768	4,864	4,864	
하수처리재이용시설 및 쓰레기 관로 운영			계	6,737	1,479	615	646	969	989	1,009	1,030		
	N	N	시도비	6,737	1,479	615	646	969	989	1,009	1,030	1,030	
생활폐기물 전처리 및 자원순환시설 운영관리비			계	13,600	0	0	0	0	0	6,000	7,600		
	N	N	시도비	13,600	0	0	0	0	0	0	6,000	7,600	7,600
고품격녹색도시 조성				211,745	59,478	22,691	42,634	41,316	39,526	6,100	0		
			계	63,366	54,965	8,401	0	0	0	0	0	0	
송도5,7공구 생활폐기물 자동집하시설	Y	N	시도비	63,366	54,965	8,401	0	0	0	0	0	0	
			계	49,800	0	0	1,900	10,000	31,800	6,100	0		
송도6,8공구 생활폐기물 자동집하시설	Y	N	시도비	49,800	0	0	1,900	10,000	31,800	6,100	0		
			계	28,100	3,335	6,995	17,770	0	0	0	0		
송도하수처리용시설 2단계 사업	Y	N	국고보조금	5,286	1,971	2,127	1,188	0	0	0	0		
			계	3,315	0	0	0	0	0	0	0		

# 세부사업계획서

회계연도 : 2014년  
 회계구분 : 공기업특별회계  
 분 야 : 전체  
 부 문 : 전체

(단위 : 백만원)

분야·부문·정책·단위·세부사업	투융자	BTL	재원	총사업비	기투자	연 도 별 투 자 계 획					향 후
						소 계	2013	2014	2015	2016	
충도하수재이용시설 2단계 사업	Y	N	시도비	22,814	1,364	21,450	4,868	16,582	0	0	0
			계	17,489	373	17,116	0	7,116	10,000	0	0
조류서식지 조성사업	Y	N	시도비	17,489	373	17,116	0	7,116	10,000	0	0
			계	52,990	805	52,185	7,295	15,848	21,316	7,726	0
생활폐기물 전처리 및 자원순환시설 설치사업	Y	N	시도비	52,990	805	52,185	7,295	15,848	21,316	7,726	0
			계	23,930	3,204	20,726	6,826	8,540	3,500	1,860	0
청라지구 도시개발				23,930	3,204	20,726	6,826	8,540	3,500	1,860	0
			계	23,930	3,204	20,726	6,826	8,540	3,500	1,860	0
청라2지구 군부대 대체시설 설치	Y	N	시도비	13,800	3,204	10,596	6,826	3,770	0	0	0
			계	13,800	3,204	10,596	6,826	3,770	0	0	0
청라교외형 복합쇼핑몰 주변 기반시설공사	Y	N	시도비	10,130	0	10,130	0	4,770	3,500	1,860	0
			계	10,130	0	10,130	0	4,770	3,500	1,860	0
쾌적한 영종지구 도시조성				55,815	0	55,815	5,342	7,700	13,453	14,660	0
			계	22,673	0	22,673	3,000	3,300	5,453	5,460	0
도시기반시설 관리업무 민간위탁비(영종)	N	N	시도비	4,500	0	4,500	0	0	700	1,900	0
			계	4,500	0	4,500	0	0	700	1,900	0
환경 및 시설관리			시도비	4,500	0	4,500	0	0	700	1,900	0
			계	4,500	0	4,500	0	0	700	1,900	0
생활폐기물 자동집하시설 운영관리	N	N	시도비	4,500	0	4,500	0	0	700	1,900	0
			계	4,500	0	4,500	0	0	700	1,900	0

# 세부사업계획서

회계연도 : 2014년

회계구분 : 공기업특별회계

분 야 : 전체

부 문 : 전체

(단위 : 백만원)

분야·부문·정책·단위·세부사업	투융자	BTL	자원	총사업비	기투자	연 도 별 투 자 계 획						향 후
						소 계	2013	2014	2015	2016	2017	
공원·녹지관리				16,657	0	16,657	357	1,900	4,800	4,800	4,800	0
	N	N	계	16,657	0	16,657	357	1,900	4,800	4,800	4,800	0
			시도비	16,657	0	16,657	357	1,900	4,800	4,800	4,800	0
하늘문화센터운영				11,985	0	11,985	1,985	2,500	2,500	2,500	2,500	0
	N	N	계	11,985	0	11,985	1,985	2,500	2,500	2,500	2,500	0
			시도비	11,985	0	11,985	1,985	2,500	2,500	2,500	2,500	0
쾌적한 청라국제도시 조성				47,388	0	47,388	862	9,127	10,530	12,433	14,436	0
				47,388	0	47,388	862	9,127	10,530	12,433	14,436	0
친환경 도시 관리				10,226	0	10,226	0	2,027	2,230	2,733	3,236	0
	N	N	계	10,226	0	10,226	0	2,027	2,230	2,733	3,236	0
			시도비	10,226	0	10,226	0	2,027	2,230	2,733	3,236	0
도시기반시설 유지관리 위탁사업				19,076	0	19,076	776	3,300	4,000	5,000	6,000	0
	N	N	계	19,076	0	19,076	776	3,300	4,000	5,000	6,000	0
			시도비	19,076	0	19,076	776	3,300	4,000	5,000	6,000	0
청라국제도시 공원녹지 유지관리 위탁사업				13,986	0	13,986	86	3,000	3,300	3,600	4,000	0
	N	N	계	13,986	0	13,986	86	3,000	3,300	3,600	4,000	0
			시도비	13,986	0	13,986	86	3,000	3,300	3,600	4,000	0
청라국제도시 도시기반시설 공공요금				4,100	0	4,100	0	800	1,000	1,100	1,200	0
	N	N	계	4,100	0	4,100	0	800	1,000	1,100	1,200	0
			시도비	4,100	0	4,100	0	800	1,000	1,100	1,200	0
용유무의지구 도시개발				97,859	18,296	79,563	33,524	36,539	5,400	4,100	0	0
				97,859	18,296	79,563	33,524	36,539	5,400	4,100	0	0
				97,859	18,296	79,563	33,524	36,539	5,400	4,100	0	0
용유무의지구 기반시설				97,859	18,296	79,563	33,524	36,539	5,400	4,100	0	0

# 세부사업계획서

회계연도 : 2014년

회계구분 : 공기업특별회계

분 야 : 전체

부 문 : 전체

(단위 : 백만원)

분야·부문·정책·단위·세부사업	투자자	총사업비	기투자	연 도 별 투 자 계 획						향 후
				소 계	2013	2014	2015	2016	2017	
				44,781	17,950	26,831	0	0	0	0
잠진도~무의도간 연도교 건설공사	Y	24,937	2,500	22,437	8,975	13,462	0	0	0	0
	N	24,938	2,594	22,344	8,975	13,369	0	0	0	0
왕산요트경기장 진입도로 개설공사	Y	17,776	7,779	9,997	9,997	0	0	0	0	0
	N	17,776	7,779	9,997	9,997	0	0	0	0	0
왕산요트경기장 건설	Y	16,708	5,423	11,285	5,577	5,708	0	0	0	0
	Y	16,708	5,423	11,285	5,577	5,708	0	0	0	0
	(민자 등)	133,300	46,400	86,900	41,500	45,400	0	0	0	0
중1-504호선(큰무리마을 ~하나개입구)도로개설공 사	Y	13,500	0	13,500	0	4,000	5,400	4,100	0	0
	N	13,500	0	13,500	0	4,000	5,400	4,100	0	0

# 기타특별회계



# 세부사업계획서

회계연도 : 2014년  
 회계구분 : 기타특별회계  
 분 야 : 전체  
 부 문 : 전체

(단위 : 백만원)

분야·부문·정책·단위·세부사업	투융 자	BTL	자원	총사업비	기투자	연 도						향 후
						소 계	2013	2014	2015	2016	2017	
합 계	계		8,609,857	4,239,937	4,301,709	1,059,798	1,196,386	833,778	662,539	549,208	68,211	
	국고보조금		3,211,005	1,255,825	1,914,252	346,495	429,682	422,521	382,743	332,812	40,928	
	광특보조금		26,120	2,184	23,936	4,119	4,142	5,225	5,225	5,225	0	
	기금보조금		451,110	321,031	130,079	99,133	30,946	0	0	0	0	
	시도비		3,107,328	1,406,314	1,680,552	405,413	473,172	365,356	243,560	193,052	20,462	
교육	지방채		1,814,295	1,254,583	552,891	204,637	258,445	40,677	31,012	18,120	6,821	
	(민자 등)		1,092	1,092	0	0	0	0	0	0	0	
유아및초중등교육			111,702	0	111,702	22,340	22,340	22,340	22,340	22,340	0	
교육환경 개선			111,702	0	111,702	22,340	22,340	22,340	22,340	22,340	0	
학교용지 확보 지원			109,815	0	109,815	21,963	21,963	21,963	21,963	21,963	0	
학교용지부담금 전출	N	N	109,815	0	109,815	21,963	21,963	21,963	21,963	21,963	0	
군구재정지원			1,887	0	1,887	377	377	377	377	377	0	
부과징수업무지원	N	N	1,887	0	1,887	377	377	377	377	377	0	
문화및관광			2,082,753	1,412,804	669,949	324,886	345,063	0	0	0	0	
체육			2,082,753	1,412,804	669,949	324,886	345,063	0	0	0	0	

# 세부사업계획서

회계연도 : 2014년  
 회계구분 : 기타특별회계  
 분 야 : 전체  
 부 문 : 전체

(단위 : 백만원)

분야·부문·정책·단위·세부사업	투융 자	BTL	자원	총사업비	기투자	연 도 별 투 자 계 획					향 후	
						소 계	2013	2014	2015	2016		2017
아시아경기대회 개최준비 지원				143,817	39,554	104,263	24,860	79,403	0	0	0	0
아시아경기대회 조직위원회 지원				143,817	39,554	104,263	24,860	79,403	0	0	0	0
아시아경기대회 조직위원회 운영지원	N	N	계	143,817	39,554	104,263	24,860	79,403	0	0	0	0
아시아경기대회개최 대외협력 지원			시도비	143,817	39,554	104,263	24,860	79,403	0	0	0	0
Vision2014 프로그램 추진				22,242	17,408	4,834	3,191	1,643	0	0	0	0
Vision2014 프로그램 운영	N	N	계	22,242	17,408	4,834	3,191	1,643	0	0	0	0
장애태양아시아경기대회 지원			시도비	22,242	17,408	4,834	3,191	1,643	0	0	0	0
장애태양아시아경기대회 조직위원회 지원				14,000	2,000	12,000	6,600	5,400	0	0	0	0
장애인이아시아경기대회 조직위원회 지원				14,000	2,000	12,000	6,600	5,400	0	0	0	0
장애인이아시아경기대회 조직위원회 운영지원	N	N	계	14,000	2,000	12,000	6,600	5,400	0	0	0	0
아시아경기대회인프라 구축			시도비	171,570	115,109	56,461	48,972	7,489	0	0	0	0
아시아경기대회 인프라 구축				171,570	115,109	56,461	48,972	7,489	0	0	0	0
도로 등 교통망 확충	N	N	계	118,040	104,286	13,754	12,019	1,735	0	0	0	0
도시 등 교통망 확충			기금보조금	55,605	51,663	3,942	3,689	253	0	0	0	0
승의경기장건설			지방채	62,435	52,623	9,812	8,330	1,482	0	0	0	0
승의경기장건설	N	N	계	5,400	5,400	0	0	0	0	0	0	0

# 세부사업계획서

회계연도 : 2014년  
 회계구분 : 기타특별회계  
 분 야 : 전체  
 부 문 : 전체

(단위 : 백만원)

분야·부문·정책·단위·세부사업	투융 자	BTL	자원	총사업비	기투자	연 도 별 투 자 계 획						향 후
						소 계	2013	2014	2015	2016	2017	
송의경기장건설	N	N	기금보조금	1,620	1,620	0	0	0	0	0	0	0
			지방채	3,780	3,780	0	0	0	0	0	0	0
왕산요트경기장건설	N	N	계	34,484	5,423	29,061	23,353	5,708	0	0	0	0
			기금보조금	13,900	1,627	12,273	10,561	1,712	0	0	0	0
			지방채	20,584	3,796	16,788	12,792	3,996	0	0	0	0
			계	10,044	0	10,044	9,998	46	0	0	0	0
실외경기장 건설	N	N	기금보조금	3,013	0	3,013	2,999	14	0	0	0	0
			지방채	7,031	0	7,031	6,999	32	0	0	0	0
경기장 개보수 공사	N	N	계	3,602	0	3,602	3,602	0	0	0	0	0
			기금보조금	1,220	0	1,220	1,220	0	0	0	0	0
아시아경기대회 고품격 체육시설 확충			지방채	2,382	0	2,382	2,382	0	0	0	0	0
			계	1,731,124	1,238,733	492,391	241,263	251,128	0	0	0	0
아시아경기대회 고품격 체육시설 확충			기금보조금	1,731,124	1,238,733	492,391	241,263	251,128	0	0	0	0
			계	1,731,124	1,238,733	492,391	241,263	251,128	0	0	0	0
대회관련 경기장 신설 등 사업	Y	N	기금보조금	375,752	266,121	109,631	80,664	28,967	0	0	0	0
			시도비	15,313	0	15,313	2,764	12,548	0	0	0	0
			지방채	1,340,059	972,612	367,447	157,835	209,613	0	0	0	0
			계	1,451,803	0	1,451,803	264,278	297,978	296,516	296,516	296,516	296,516
사회복지												

# 세부사업계획서

회계연도 : 2014년  
 회계구분 : 기타특별회계  
 분 야 : 전체  
 부 문 : 전체

(단위 : 백만원)

분야·부문·정책·단위·세부사업	투융자	BTL	재원	총사업비	기투자	연 도 별 투 자 계 획						향 후
						소 계	2013	2014	2015	2016	2017	
기초생활보장				1,451,803	0	1,451,803	264,278	297,978	296,516	296,516	296,516	0
고품질 의료제공				1,451,803	0	1,451,803	264,278	297,978	296,516	296,516	296,516	0
의료급여 특별회계운용				1,451,803	0	1,451,803	264,278	297,978	296,516	296,516	296,516	0
의료급여비용 예탁	N	N	계	1,433,645	0	1,433,645	260,786	294,311	292,849	292,849	292,849	0
			국고보조금	1,146,916	0	1,146,916	208,628	234,572	234,572	234,572	234,572	234,572
의료급여 군구 관리비지원	N	N	시도비	286,729	0	286,729	52,157	59,739	58,278	58,278	58,278	0
			계	18,158	0	18,158	3,492	3,667	3,667	3,667	3,667	0
수송및교통			국고보조금	13,866	0	13,866	2,666	2,800	2,800	2,800	2,800	0
			시도비	4,292	0	4,292	825	867	867	867	867	0
도시철도				4,274,954	2,284,094	1,922,649	339,293	494,399	514,922	343,683	230,352	68,211
안전하고 편리한 도시철도 건설				3,763,905	2,163,668	1,532,026	276,337	398,214	381,278	295,005	181,192	68,211
인천도시철도1호선 승도 연장				802,911	700,541	102,370	0	0	37,500	32,500	32,370	0
인천도시철도1호선 승도 연장 (건설공사)	Y	N	계	802,911	700,541	102,370	0	0	37,500	32,500	32,370	0
			국고보조금	464,927	416,780	48,147	0	0	22,500	19,500	6,147	6,147
인천도시철도2호선 건설			시도비	257,691	216,206	41,485	0	0	8,751	9,748	22,966	0
			지방채	80,293	67,555	12,738	0	0	6,249	3,252	3,237	0
인천도시철도2호선 건설				2,164,351	1,105,528	1,058,823	254,800	378,000	273,000	153,023	0	0

# 세부사업계획서

회계연도 : 2014년  
 회계구분 : 기타특별회계  
 분 야 : 전체  
 부 문 : 전체

(단위 : 백만원)

분야·부문·정책·단위·세부사업	투융자	BTL	자원	총사업비	기투자	연 도					향 후	
						소 계	2013	2014	2015	2016		2017
인천도시철도2호선(건설공사)	Y	N	계	1,534,121	893,623	640,498	185,700	240,890	136,100	77,808	0	0
			국고보조금	734,683	491,015	243,668	85,650	119,600	38,100	318	0	0
			시도비	581,502	284,011	297,491	84,150	82,020	70,647	60,674	0	0
치량은행시스템 구축	Y	N	지방채	217,936	118,597	99,339	15,900	39,270	27,353	16,816	0	0
			계	630,230	211,905	418,325	69,100	137,110	136,900	75,215	0	0
			국고보조금	378,138	141,006	237,132	34,550	60,600	82,100	59,882	0	0
서울지하철7호선 인천지역 연장			시도비	252,092	70,899	181,193	34,550	76,510	54,800	15,333	0	0
			계	357,142	351,378	5,764	5,674	30	30	30	0	0
			국고보조금	205,024	205,024	0	0	0	0	0	0	0
서울도시철도7호선 석남연장선 건설	Y	N	시도비	116,898	111,134	5,764	5,674	30	30	30	0	0
			지방채	35,220	35,220	0	0	0	0	0	0	0
			계	439,501	6,221	365,069	15,863	20,184	70,748	109,452	148,822	68,211
서울도시철도7호선 석남연장선 건설	Y	N	국고보조금	267,451	2,000	224,523	15,000	12,110	42,449	65,671	89,293	40,928
			시도비	127,475	3,821	103,192	463	4,022	21,224	32,837	44,646	20,462
			지방채	44,575	400	37,354	400	4,052	7,075	10,944	14,883	6,821
대중교통·물류등기타				511,049	120,426	390,623	62,956	96,185	133,644	48,678	49,160	0

# 세부사업계획서

회계연도 : 2014년  
 회계구분 : 기타특별회계  
 분 야 : 전체  
 부 문 : 전체

(단위 : 백만원)

분야·부문·정책·단위·세부사업	투융자	BTL	자원	총사업비	기투자	연 도 별 투 자 계 획						향 후
						소 계	2013	2014	2015	2016	2017	
시민편의 교통행정 구현				105,970	3,276	102,694	23,071	16,025	24,698	19,450	19,450	0
도시교통사업 운영				65,260	3,276	61,984	10,288	11,345	13,450	13,450	13,450	0
			계	16,741	0	16,741	3,334	3,207	3,400	3,400	3,400	0
어린이 보호구역 개선사업	N	N	광복보조금	8,370	0	8,370	1,667	1,603	1,700	1,700	1,700	0
			시도비	8,372	0	8,372	1,667	1,605	1,700	1,700	1,700	0
			계	13,214	0	13,214	1,274	1,500	3,480	3,480	3,480	0
교통사고 잦은곳 개선	N	N	광복보조금	6,607	0	6,607	637	750	1,740	1,740	1,740	0
			시도비	6,607	0	6,607	637	750	1,740	1,740	1,740	0
			계	21,194	3,276	17,918	3,630	3,578	3,570	3,570	3,570	0
교통사고 위험도로 구조개선	N	N	광복보조금	11,143	2,184	8,959	1,815	1,789	1,785	1,785	1,785	0
			시도비	10,051	1,092	8,959	1,815	1,789	1,785	1,785	1,785	0
			(민자 등)	1,092	1,092	0	0	0	0	0	0	0
교통유발부담금 징수교부금	N	N	계	14,110	0	14,110	2,050	3,060	3,000	3,000	3,000	0
			시도비	14,110	0	14,110	2,050	3,060	3,000	3,000	3,000	0
광역교통시설 지원				40,710	0	40,710	12,782	4,680	11,248	6,000	6,000	0
광역교통시설부담금 국고거수	N	N	계	30,800	0	30,800	8,800	4,000	6,000	6,000	6,000	0
			시도비	30,800	0	30,800	8,800	4,000	6,000	6,000	6,000	0
철관 - 화곡간 간선급행버스 건설	Y	N	계	9,910	0	9,910	3,982	680	5,248	0	0	0

# 세부사업계획서

회계연도 : 2014년  
 회계구분 : 기타특별회계  
 분 야 : 전체  
 부 문 : 전체

(단위 : 백만원)

분야·부문·정책·단위·세부사업	투융자	BTL	자원	총사업비	기투자	연 도 별 투 자 계 획						향 후
						소 계	2013	2014	2015	2016	2017	
청라 - 화곡간 간선급행버스 건설	Y	N	시도비	9,910	0	9,910	3,982	680	5,248	0	0	0
대중교통사업 효율화				251,151	106,959	144,192	24,025	51,000	69,167	0	0	0
광역철도시설지원				251,151	106,959	144,192	24,025	51,000	69,167	0	0	0
수인선복선전철 건설	N	N	계	251,151	106,959	144,192	24,025	51,000	69,167	0	0	0
시도비			시도비	251,151	106,959	144,192	24,025	51,000	69,167	0	0	0
버스정책사업 효율화				87,976	10,191	77,785	7,777	15,217	25,137	14,586	15,068	0
버스운행사업지원				87,976	10,191	77,785	7,777	15,217	25,137	14,586	15,068	0
중구 강화 응진 도서지역 버스운송사업 지원	N	N	계	17,429	0	17,429	3,000	3,509	3,480	3,480	3,960	0
시도비			시도비	17,429	0	17,429	3,000	3,509	3,480	3,480	3,960	0
남동권역 버스공영차고지 조성사업	Y	N	계	22,947	6,945	16,002	2,400	6,801	6,801	0	0	0
시도비			시도비	22,947	6,945	16,002	2,400	6,801	6,801	0	0	0
서북권역 버스공영차고지 조성사업	Y	N	계	10,900	3,246	7,654	24	0	2,543	2,543	2,544	0
시도비			시도비	10,900	3,246	7,654	24	0	2,543	2,543	2,544	0
계양권역 버스공영차고지 조성사업	Y	N	계	11,700	0	11,700	2,353	1,157	2,730	2,730	2,730	0
시도비			시도비	11,700	0	11,700	2,353	1,157	2,730	2,730	2,730	0
검단 버스공영차고지 조성	Y	N	계	25,000	0	25,000	0	3,750	9,583	5,833	5,834	0
시도비			시도비	25,000	0	25,000	0	3,750	9,583	5,833	5,834	0
선진교통문화정착				65,952	0	65,952	8,083	13,943	14,642	14,642	14,642	0

# 세부사업계획서

회계연도 : 2014년  
 회계구분 : 기타특별회계  
 분 야 : 전체  
 부 문 : 전체

(단위 : 백만원)

분야·부문·정책·단위·세부사업	투융자	BTL	자원	총사업비	기투자	연 도 별 투 자 계 획						향 후
						소 계	2013	2014	2015	2016	2017	
공영주차장 확충				42,812	0	42,812	3,511	9,301	10,000	10,000	10,000	0
공영노외주차장 건설(보조사업)	N	N	계	42,812	0	42,812	3,511	9,301	10,000	10,000	10,000	0
			시도비	42,812	0	42,812	3,511	9,301	10,000	10,000	10,000	0
공영주차장 관리				15,860	0	15,860	3,172	3,172	3,172	3,172	3,172	0
시설관리공단 위탁대행 사업	N	N	계	15,860	0	15,860	3,172	3,172	3,172	3,172	3,172	0
			시도비	15,860	0	15,860	3,172	3,172	3,172	3,172	3,172	0
은수사업체종사원 자질 향상				7,280	0	7,280	1,400	1,470	1,470	1,470	1,470	0
은수사업체종사원 교육시설운영 지원	N	N	계	7,280	0	7,280	1,400	1,470	1,470	1,470	1,470	0
			시도비	7,280	0	7,280	1,400	1,470	1,470	1,470	1,470	0
국토및지역개발				688,645	543,039	145,606	109,001	36,606	0	0	0	0
지역및도시				688,645	543,039	145,606	109,001	36,606	0	0	0	0
구도심 재생사업 추진				922	310	612	612	0	0	0	0	0
동인천역 주변 재정비 촉진사업	Y	N	계	922	310	612	612	0	0	0	0	0
			시도비	922	310	612	612	0	0	0	0	0
토지구획정리사업 추진				687,723	542,729	144,994	108,389	36,606	0	0	0	0
검단1지구토지구획정리사업				58,173	57,543	630	630	0	0	0	0	0
	N	N	계	44,257	43,657	600	600	0	0	0	0	0

# 세부사업계획서

회계연도 : 2014년  
 회계구분 : 기타특별회계  
 분 야 : 전체  
 부 문 : 전체

(단위 : 백만원)

분야·부문·정책·단위·세부사업	투융 자	BTL	자원	총사업비	기투자	연 도						향 후
						소 계	2013	2014	2015	2016	2017	
검단1지구 기반시설 조성	N	N	시도비	44,257	43,657	600	600	0	0	0	0	0
	N	N	계	13,916	13,886	30	30	0	0	0	0	0
검단1지구 기반시설 관리	N	N	시도비	13,916	13,886	30	30	0	0	0	0	0
	N	N	계	154,133	101,118	53,015	53,015	0	0	0	0	0
검단2지구 토지구획정리사업	N	N	계	47,095	46,934	161	161	0	0	0	0	0
	N	N	시도비	47,095	46,934	161	161	0	0	0	0	0
검단2지구 환지형산	N	N	계	61,785	8,940	52,845	52,845	0	0	0	0	0
	N	N	시도비	61,785	8,940	52,845	52,845	0	0	0	0	0
검단2지구 기반시설 관리	N	N	계	45,253	45,244	9	9	0	0	0	0	0
	N	N	시도비	45,253	45,244	9	9	0	0	0	0	0
원당지구 토지구획정리사업	N	N	계	27,271	25,019	2,252	2,252	0	0	0	0	0
	N	N	시도비	27,271	25,019	2,252	2,252	0	0	0	0	0
당하지구 토지구획정리사업	N	N	계	142,762	140,852	1,910	1,910	0	0	0	0	0
	N	N	시도비	114,649	113,789	860	860	0	0	0	0	0
당하지구 기반시설 조성	N	N	시도비	114,649	113,789	860	860	0	0	0	0	0
	N	N	계	28,113	27,063	1,050	1,050	0	0	0	0	0
당하지구 환지형산	N	N	시도비	28,113	27,063	1,050	1,050	0	0	0	0	0
	N	N	계	28,113	27,063	1,050	1,050	0	0	0	0	0

# 세부사업계획서

회계연도 : 2014년  
 회계구분 : 기타특별회계  
 분 야 : 전체  
 부 문 : 전체

(단위 : 백만원)

분야·부문·정책·단위·세부사업	투융자	BTL	자원	총사업비	기투자	연 도 별 투 자 계 획						향 후
						소 계	2013	2014	2015	2016	2017	
오류지구 토지구획정리사업				172,221	107,893	64,328	31,622	32,706	0	0	0	0
오류지구 기반시설 조성	N	N	계	158,549	102,944	55,605	27,188	28,417	0	0	0	0
오류지구 기반시설 관리	N	N	계	158,549	102,944	55,605	27,188	28,417	0	0	0	0
오류지구 예비비	N	N	계	2,365	2,286	79	79	0	0	0	0	0
오류지구 환지청산	N	N	계	2,365	2,286	79	79	0	0	0	0	0
오류지구 환지청산	N	N	계	2,916	952	1,963	515	1,448	0	0	0	0
오류지구 환지청산	N	N	계	2,916	952	1,963	515	1,448	0	0	0	0
지적확정측량비	N	N	계	6,710	1,710	5,000	3,000	2,000	0	0	0	0
지적확정측량비	N	N	계	6,710	1,710	5,000	3,000	2,000	0	0	0	0
마전지구 토지구획정리사업				78,358	59,597	18,761	14,872	3,890	0	0	0	0
마전지구 기반시설 조성	N	N	계	42,598	35,368	7,230	3,340	3,890	0	0	0	0
마전지구 환지청산	N	N	계	42,598	35,368	7,230	3,340	3,890	0	0	0	0
마전지구 환지청산	N	N	계	34,990	23,949	11,041	11,041	0	0	0	0	0
마전지구 환지처분	N	N	계	34,990	23,949	11,041	11,041	0	0	0	0	0
마전지구 환지처분	N	N	계	210	0	210	210	0	0	0	0	0
마전지구 환지처분	N	N	계	210	0	210	210	0	0	0	0	0
마전지구 환지처분	N	N	계	210	0	210	210	0	0	0	0	0

# 세부사업계획서

회계연도 : 2014년  
 회계구분 : 기타특별회계  
 분 야 : 전체  
 부 문 : 전체

(단위 : 백만원)

분야·부문·정책·단위·세부사업	투융자	BTL	자원	총사업비	기투자	연 도 별 투 자 계 획						향 후
						소 계	2013	2014	2015	2016	2017	
미전지구 지적확정 측량 추진	N	N	계	560	280	280	0	0	0	0	0	0
			시도비	560	280	280	0	0	0	0	0	
불로지구 토지구획정리사업	N	N	계	54,805	50,708	4,097	10	0	0	0	0	0
			시도비	33,703	33,057	646	0	0	0	0	0	
불로지구 기반시설 조성	N	N	계	33,703	33,057	646	0	0	0	0	0	0
			시도비	33,703	33,057	646	0	0	0	0	0	
불로지구 환지청산	N	N	계	16,229	12,873	3,355	0	0	0	0	0	0
			시도비	16,229	12,873	3,355	0	0	0	0	0	
불로지구 기반시설 관리	N	N	계	4,629	4,619	10	10	0	0	0	0	0
			시도비	4,629	4,619	10	10	0	0	0	0	
불로지구 지적확정측량 추진	N	N	계	245	159	86	0	0	0	0	0	0
			시도비	245	159	86	0	0	0	0	0	



## 【작성자 현황】

주관부서	직위(급)	성명	연락처
인천광역시 예산담당관실	예산담당관	이홍범	☎ 440-5007
	투자분석담당	성하영	☎ 440-2261
	주무관	정준기	☎ 440-2262

발행일 : 2013. 11.

발행처 : 인천광역시 예산담당관실

주소 : 인천광역시 남동구 정각로 29

전화 : (032) 440-2262





