
2015~2019년도

중기지방재정계획

안 내 말 씀

- 중기지방재정계획은 지방재정법 제33조에 의거 지방자치단체의 발전계획과 수요를 중·장기적으로 반영한 다년도 예산으로서, 급변하는 행·재정적 여건 및 투자여건 변화에 따른 장래예측의 한계와 매년 수립하는 연동화 계획이라는 특수성 때문에 실제 예산반영과는 다소 차이가 있을 수 있음.

|| 목 차 ||

I. 중기지방재정계획 개요	
1. 제도의 의의	5
2. 계획수립 체계	6
II. 중기 재정운용 여건과 전망	
1. 일반현황	11
2. 국가재정 여건과 전망	12
3. 우리市 재정 여건과 전망	15
III. 재정운용 목표 및 자원배분 방향	
1. 중기재정운용 방향	21
2. 자원배분 방향	23
IV. 중기재정계획 총괄	
1. 세입·세출 총괄	29
2. 채무 전망 및 관리계획	30
3. 통합재정수지 전망과 관리방안	32
4. 회계별 계획	33
5. 분야별 계획	73
V. 분야별 정책방향 및 투자계획	93
<붙임>	
분야별 세부사업 계획서	127

제1장 중기지방재정계획 개요

I. 제도의 의의

II. 계획수립 체계

1. 개 념

- 지방자치단체의 발전 계획과 수요를 중·장기적으로 전망하여 반영한 다년도 예산으로서, 효율적인 자원배분을 통한 계획적인 지방재정 운용을 위해 수립하는 5년간의 연동화 계획

※ 지방재정법 제33조

2. 제도 필요성

- 중·장기적 시계에서 5개년 계획을 수립하고, 경제·사회적 여건 변화를 반영한 연동화 계획으로 운영
- 우리 시의 비전과 정책우선순위를 반영하여 발전계획을 수립하고 지방재정의 예측가능성을 제고
- 개별사업 검토 중심의 단년도 예산편성 과정에서 놓치기 쉬운 전략적 자원배분 기능을 강화
- 국가재정운용계획에서 제시하는 중·장기 중점자원 투자방향 및 주요사업계획을 반영하여 국가와 우리 시의 재정적 연계성을 확보

3. 주요 내용

- (재정목표) 지역발전 및 재정운용의 목표·전략 등 기본방향
- (재정전망) 세입·세출 추계 및 투자가용자원 판단
- (투자계획) 분야별 정책방향 및 투자계획 수립

1. 기본방향

- 국가재정운용계획과의 연계성 확보
 - 국가재정운용계획에서 제시하는 중점투자방향, 주요사업계획을 반영하여 국가와 지방의 재정적 연계성 확보
 - 국가정책방향 하에서 우리 시 실정과 특성에 부합하는 비전과 정책을 실현할 수 있도록 재정계획을 수립
- 우리 시 중·장기 발전계획과 충실히 연계

2. 대상 및 작성기준

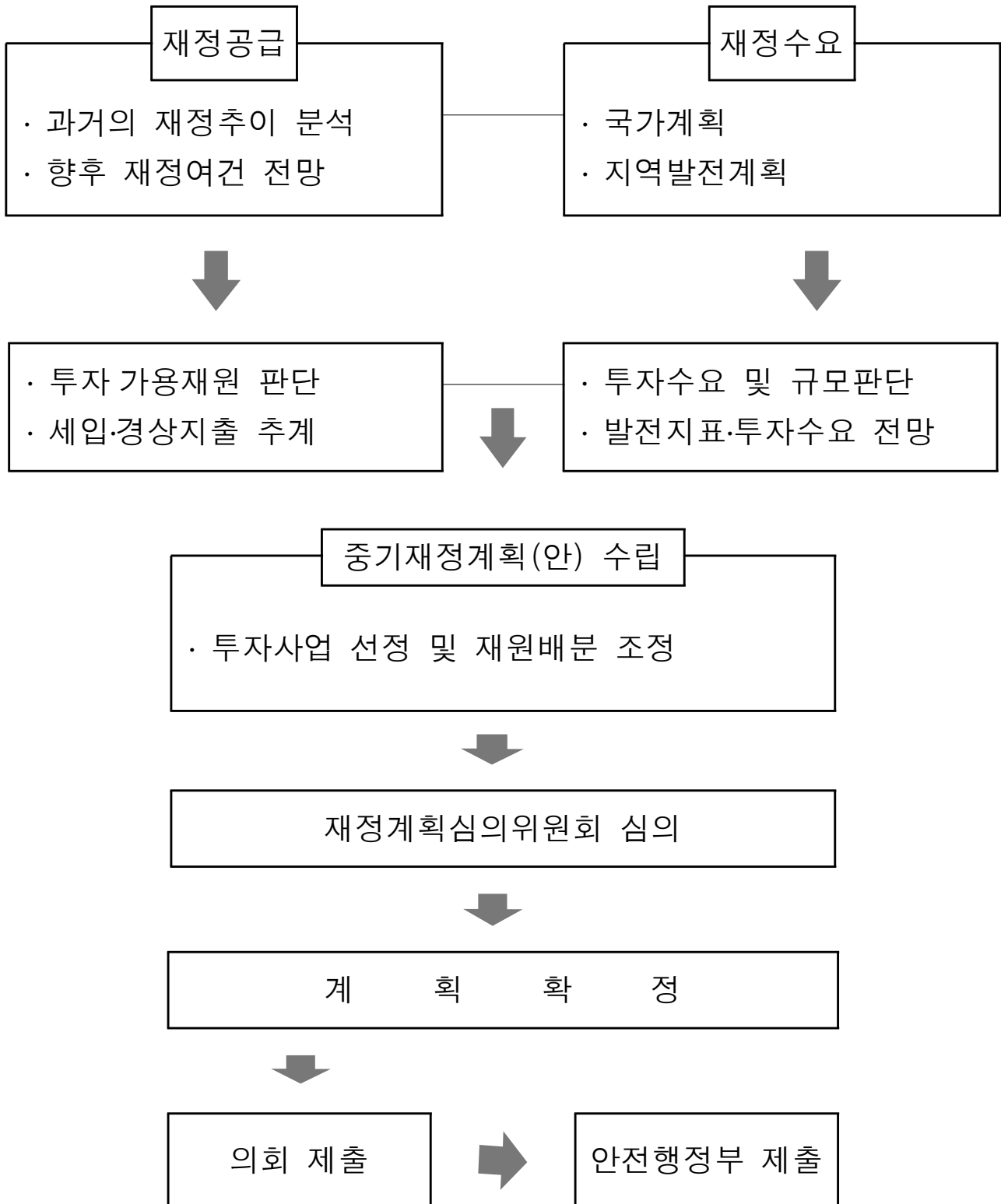
계획기간 : 2015년 ~ 2019년 (5년)

대 상 : 일반회계, 특별회계 및 기금

작성기준

- (‘15년도) 최근 5년간 최종예산을 참고하여 계획수립 시점에서 전망한 ‘15년도 최종 예산안 작성
- (‘16년도 이후) ‘15년도 최종예산안을 기초로 성장률·증가율을 반영한 전망치를 적용하여 발전계획을 수립

3. 계획수립 체계



제2장 중기 재정운용 여건과 전망

- I. 일반현황
- II. 국가 재정 여건과 전망
- III. 우리市 재정 여건과 전망

□ 기본현황 (2014. 10월말)

- 인 구 : 2,897천명(전국의 5.65%), 외국인 55천명
- 세 대 : 1,132천세대(세대 당 2.56명)
- 면 적 : 1,041km² (국토의 1.05%), 섬168개(698.8km²)
- 행정구역 : 2군 8구, 148읍·면·동(4,180통·리)

□ 조직·인력 (2014. 10월말)

- 인천시 : 1실 8국 3본부 7관 6담당관 2단 63과, 12직속기관, 1청 18사업소
 - ▷ 정원 : 5,686명(본청 1,745/ 직속기관·사업소 등 3,845/ 시의회 96)
- 자치군·구(10개) : 정원 7,519명

□ 경제규모

- 지역총생산(GRDP) : 62.2조 (2012년말 기준, 통계청)
- 공단, 기업체 : 10개 산업단지/ 9,540개 업체
- 산업구조 : 농업·어업 0.4%, 광공업·제조업 30.2%, 서비스업등 기타 69.4%
- 경제활동인구 : 1,547천명(취업 1,484천명, 실업 63천명)

1. 대·내외 경제 여건

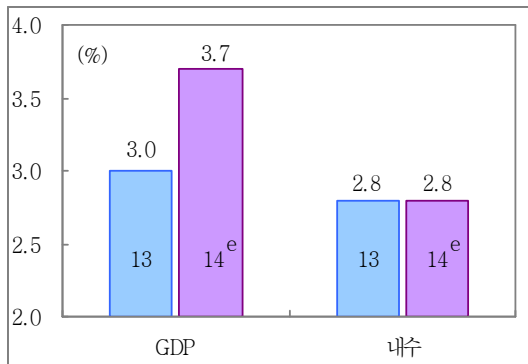
- (대외여건) 미국과 EU 등 선진국 주도로 완만한 성장세를 보일 것으로 예상
 - 미국이 기준금리를 인상할 것으로 전망되어 신흥국 경기는 위축될 우려가 있고, 중국의 부동산시장이 둔화될 가능성, 일본의 아베노믹스 정책 실패 우려가 위험요인으로 작용할 전망

< 세계경제 성장률 전망(% , IMF, '14.7월) >

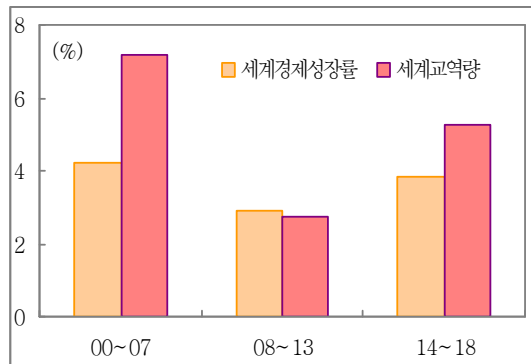
	'13년	'14년	'15년	'16년	'17년	'18년
세 계	3.2	3.4	4.0	4.0	3.9	3.9
- 선진국	1.3	1.8	2.4	2.4	2.4	2.3
- 신흥국	4.7	4.6	5.2	5.4	5.4	5.4

- (대내여건) 세계경제가 완만하게 회복되고, 정책효과가 가시화되면서 국내경제도 회복세를 보일 전망
 - 세계경제 회복으로 수출 증가세가 확대되겠으나, 중국 경기둔화·성장전략 전환, 세계교역량 증가세 둔화 등은 제약요인
 - 경제혁신 3개년 계획, 규제개혁 본격 추진 등으로 내수부문의 성장동력이 점차 강화될 전망

2014년 GDP 성장률과 내수 증가율



세계경제 성장률·세계교역량(IMF)



1) 2014~2018년 국가재정운용계획

2. 국가재정 운용 여건

□ 재정수입

- (국세수입) 내수활성화, 민생안정, 경제혁신 등 새 경제팀의 경제 정책 효과 등으로 금년대비 호전될 것으로 전망
 - 성장률 전망 수정, 금년 세수결손에 따른 세수기준선 하락 등은 중기 세입에도 지속적으로 감소요인으로 작용하여 2013~2017년 국가재정운용계획상 전망치보다 감소할 것으로 예상
- (세외수입) 전반적으로 2014~2018년 기간 동안 일정 수준 유지될 것으로 전망
 - 혁신도시 이전을 위한 자산매각, 기업은행 정부 지분 매각 계획 완료 등은 감소요인으로 예상
 - 예산체계 外로 운영되고 있는 재원의 예산체계 내 편입, 신규 세외수입원 발굴, 징수율 제고 등 추가 증가요인도 존재
- (기금수입) 계획기간 중 경기·고용 회복에 따른 사회보장성 기금 및 여타 수입 증가로 점차 증가할 전망
 - 사회보장성 기금은 가입자 확대, 임금 상승 등에 따라 지속적으로 증가하는 추세
 - 특히, 2015년부터 고용보험과 산재보험의 신용카드 납부가 허용됨에 따라 증가추세가 크게 강화될 것으로 전망
 - 예산체계 外로 운영되고 있는 자금의 기금 세입조치
 - 스포츠토토 판매수익금은 기존에 78%만 체육기금으로 출연되었으나, 2015년부터 전액 체육기금 출연으로 개편
 - 마사회특별적립금도 역시 전액 기금출연으로 개편되고, 2014년에 일반회계 수입으로 계상되었던 기술료 수입이 2015년부터 기금 수입으로 전환

□ 재정지출

○ 복지·의무지출 소요 증가로 세출구조의 경직성 심화 우려

- 재정지출 가운데 의무지출 비중은 인구구조 변화 등에 따라 더욱 빠르게 확대될 가능성이 높고, 이에 따라 재정운용의 경직성 심화 우려
- 2018년 65세 이상 인구가 전체인구의 14%에 달할 것으로 예상되는 등 고령화 심화, 연금제도 성숙으로 노후소득 및 건강보장에 대한 지속적인 재정소요가 증가하면서 4대 공적연금, 건강보험 등 복지·의무지출을 중심으로 지출 소요가 확대될 전망
- 법에 따라 내국세의 일정 비율을 지방에 교부하는 지방이전재원(지방교부세 및 지방교육재정교부금)은 경기회복에 따른 내국세 수입 증가로 계획기간 중 확대될 전망

○ 적극적 재정정책 요구 증대

- 경제의 반등 계기 마련, 잠재성장률을 높이기 위한 성장동력 발굴, 복지 확대 등에 대한 재정의 적극적인 역할 요구
- 세월호 사고를 계기로 소방장비 확충, 도시철도의 안전제고 등 안전 투자에 대한 요구도 증가하였고, 지방사무의 국가사무화 요구 등 지방재정 확충 요구 증가

○ 각 부처 중기요구 기준 지출증가율은 연평균 7.5% 수준

- 2014년 1월말 각 부처에서 요구한 2014~2018년간 중기사업계획 기준 지출규모 증가율은 연평균 7.5%로 2013~2017년 국가재정 운용계획상 재정지출 증가율 3.5%를 크게 상회하는 수준
- 특히, 부처 요구 기준 2014~2018년간 의무지출 증가율은 연평균 7.1% 수준

Ⅲ 우리市 재정 여건과 전망

1. 세입 전망

(단위 : 백만원, %)

구 분	계	중 기 재 정 계 획					비 중	연평균 신장률
		2015	2016	2017	2018	2019		
세 입 추 계	39,382,340	8,415,844	7,877,912	7,647,407	7,762,136	7,679,041	100.0	△2.3
지 방 세	13,982,875	2,666,481	2,729,788	2,794,675	2,861,268	2,930,663	35.5	2.4
세 외 수 입	6,870,619	1,503,811	1,526,139	1,264,568	1,400,638	1,175,463	17.5	△6.0
지 방 교 부 세	1,829,250	317,568	339,549	363,377	391,460	417,296	4.6	7.1
국고보조금등	10,212,443	1,990,593	2,105,232	2,038,938	2,029,625	2,048,055	25.9	△0.7
보 전 수 입 등 및 내 부 거래	4,947,839	1,062,877	1,011,004	1,019,649	912,945	941,364	12.6	△3.0
지 방 채	1,539,314	874,514	166,200	166,200	166,200	166,200	3.9	△34.0

- (지방세) 정부의 LTV(주택담보대출비율) 완화, 리스·렌트차량 유치 등으로 취득세, 자동차세, 담배소비세, 지방소득세, 지역자원시설세, 지방교육세는 점진적 증가가 전망되지만,
 - 지방소비세, 레저세, 과년도수입은 '15년 다소 감소 전망
 - 지방소비세 : 취득세율 보전분(6%)은 취득세의 매년 직전거래 3년 평균치 적용 ('14년 적용률 7.37% → '15년 6.5%, '16년 이후는 다소 증가 전망)
 - 레저세 : 경마에 대한 세입 비중이 80%를 차지하는데, 건전한 경마문화를 위한 각종 시책(지정좌석제,기명표기제)으로 '15년은 감소, '16년 이후는 소폭 증가 전망

- (세외수입) 경기변동에 영향을 적게 받아 전반적으로 일정 수준을 유지하면서, 연도별 특정매각 수입 발생할 것으로 전망
 - 구월농산물도매시장 : ('14)918억원, ('15) 918억원, ('18)1,224억원
 - 경제청 : ('15)4,066억원, ('16)6,560억원, ('17)4,539억원, ('18)4,204억원, ('19)3,344억원
 - 「지방세외수입금의 징수 등에 관한 법률」 시행('14.8.7)에 따른 세외수입 징수율 제고로 소폭 상승요인 존재

- (지방교부세) '2014~2018년 국가재정운영계획' 및 우리 시의 교부세 추가 확충 노력 등을 감안하여, 연평균 7.1% 증가 전망

- (국고보조금) 공약가계부에 따라 복지지출 분야, 안전 분야, 중소기업 지원 분야 등 보조금 증가 요인 상존
 - 도시철도 2호선 건설사업 종료('16년)

- (지방채) 안정적이고 건전한 재정운영을 위해 고금리 차환과 매출 공채를 제외한 지방채 발행 제한
 - 고금리 차환 : ('15년) 6,240억원

2. 세출 전망

□ 정부의 복지 지출 확대로 지방비 부담 증가와 도시철도 2호선 건설 등 대형사업 마무리 수요증가 전망

- 기초연금 등 삶의 질 향상을 위한 기본적인 복지 투자 확대
 - 노인·여성 등 취약계층 일자리, 사회서비스 일자리 등 지원 확대
 - 영유아보육, 어린이집 확충, 다문화 가족에 대한 종합서비스 지원 체계 구축, 독거노인 돌봄서비스 강화 등 저출산·고령사회 대비
 - 청년창업과 중소기업 경쟁력 강화 등 지역경제 활성화
 - 인천도시철도 2호선, 서울도시철도 7호선 석남연장선 건설 등 지역기반 SOC사업 마무리를 위한 투자
-

□ 민선6기 출범에 따른 새로운 공약사업과 지역경제 활성화 관련 지출 수요는 크게 증가될 전망

- 새로운 공약사업 착수와 기존 도로·교량·하천 등 지역 SOC사업 지속 정비
- 지역경제 활성화 등을 위한 소상공인·중소기업, 농축수산 부문의 경쟁력 강화 지원
- 자연환경 조성, 수질개선 등을 위한 생태하천 조성, 상·하수도 인프라 및 생활폐기물 처리시설 확충 등
- 시민이 행복한 인천을 만들기 위한 기본방향 설계와 재정지원 수요 증가

제3장 재정운용 목표 및 자원배분 방향

I. 중기재정운용 방향

II. 자원배분 방향

1. 시정 비전

비전
·
슬로건

인천의 꿈, 대한민국의 미래

Dream of Incheon, the Vision of Korea
仁川梦, 大韩民国的未来

시정
·
목표

새로운 인천 행복한 시민

시정
·
방침

풍요로운 시민의 삶
역동적인 세계도시
인천만의 가치창조
시민중심 시정실현

2. 재정운용 방향 및 목표

시민이 행복한 재정운영

재정운용 기본방향

- 재정 기준 강화 및 지출 자율통제 등 재정원칙 준수
- 일자리 창출 및 안전관리 강화 등 주민생활 안정
- 지역경제 활성화 및 세입확충 노력 등 성장기반 강화

재정원칙 준수

- ◆ 재정 운용 기준 강화
- ◆ 재정지출 자율통제 강화
- ◆ 재정위험 선제적 관리

시민을 위한 재정운영

- ◆ 행복한 일자리 창출사업 추진
- ◆ 동반성장 주민소득 증대
- ◆ 안전도시 기능강화

성장기반 강화

- ◆ 지역경제 활성화
- ◆ 신성장 동력 확보
- ◆ 자체자원 확충 강화

II

재원배분 방향

1. 회계별 자원배분

(단위 : 백만원, %)

구 분	중 기 재 정 계 획					합 계	비중	연평균 신장률	비고
	2015	2016	2017	2018	2019				
합계	8,415,844	7,877,912	7,647,407	7,762,136	7,679,041	39,382,340	100	△2.3	
일반회계	5,225,436	5,200,169	5,283,332	5,512,086	5,562,167	26,783,189	68.0	1.6	
특별회계	2,876,691	2,413,148	2,072,862	1,941,693	1,797,829	11,102,224	28.2	△11.1	
기타특별회계	1,524,448	859,231	672,051	537,197	482,106	4,075,033	10.3	△25.0	
학교용지부담금특별회계	8,543	8,543	8,543	8,543	8,543	42,715	0.1	0.0	
지하도상가특별회계	13,565	14,364	12,634	10,634	8,634	59,831	0.2	△10.7	
인천광역시아시아경기대회특별회계	551,327	0	0	0	0	551,327	1.4	△100.0	
인천광역시수도권매립지주변지역환경개선특별회계	20,000	0	0	0	0	20,000	0.1	△100.0	
의료급여기금특별회계	302,878	305,692	308,847	320,006	335,414	1,572,838	4.0	2.6	
원당지구토지구획정리사업특별회계	0	0	0	0	0	0	0	0.0	
오류지구토지구획정리사업특별회계	30,709	10,062	6,202	6,076	1,761	54,810	0.1	△51.1	
마전지구토지구획정리사업특별회계	202	8,000	2,275	3,000	0	13,477	0	△100.0	
불로지구토지구획정리사업특별회계	3,402	3,304	202	0	0	6,907	0	△100.0	
도시교통사업특별회계	38,924	40,361	38,163	38,133	43,549	199,131	0.5	2.8	
광역교통시설특별회계	59,885	60,042	24,760	7,760	7,760	160,207	0.4	△40.0	
도시철도사업특별회계	478,068	392,778	254,420	127,050	62,763	1,315,079	3.3	△39.8	
도시개발특별회계	14,510	13,400	13,410	13,410	11,246	65,976	0.2	△6.2	
장기미집행도시계획시설대지보상특별회계	296	435	435	435	435	2,036	0	10.1	
기반시설특별회계	2,140	2,250	2,160	2,150	2,000	10,700	0	△1.7	
공기업특별회계	1,352,243	1,553,917	1,400,812	1,404,496	1,315,723	7,027,191	17.8	△0.7	
지역개발기금특별회계	296,829	268,316	287,770	293,422	302,676	1,449,013	3.7	0.5	
상수도사업특별회계	271,646	289,779	278,564	281,936	285,357	1,407,282	3.6	1.2	
하수도사업특별회계	168,437	174,133	182,542	175,517	178,551	879,181	2.2	1.5	
경제자유구역사업특별회계	615,330	821,689	651,936	653,620	549,138	3,291,714	8.4	△2.8	

(단위 : 백만원, %)

구 분	중 기 재 정 계 획					합 계	비중	연평균 신장률	비고
	2015	2016	2017	2018	2019				
기금	313,717	264,595	291,213	308,358	319,046	1,496,928	3.8	0.4	
통합관리기금	110,415	108,480	142,101	156,947	160,698	678,640	1.7	9.8	
지방세발전기금	378	389	401	413	425	2,005	0	3.0	
시립대학발전기금	10,973	0	0	0	0	10,973	0	△100.0	
남북교류협력기금	1,399	1,021	852	690	535	4,498	0	△21.3	
지방채상환기금	21,377	962	1,697	2,450	3,219	29,705	0.1	△37.7	
사회복지기금	460	463	547	632	716	2,818	0	11.7	
여성발전기금	197	197	197	197	197	985	0	0.0	
식품진흥기금	3,711	3,342	2,997	2,641	2,275	14,967	0	△11.5	
에너지사업기금	11,318	8,758	6,874	7,398	7,815	42,163	0.1	△8.8	
중소기업육성기금	115,333	77,317	83,426	89,662	96,028	461,765	1.2	△4.5	
농어촌진흥기금	16,775	17,376	17,948	18,501	19,022	89,620	0.2	3.2	
도시및주거환경정비기금	10,108	31,898	16,105	7,616	3,789	69,516	0.2	△21.8	
재난관리기금	6,704	9,325	12,303	14,988	17,643	60,962	0.2	27.4	
재해구호기금	4,570	5,068	5,764	6,224	6,684	28,310	0.1	10.0	

2. 분야별 자원배분

(단위 : 백만원, %)

구 분	2015	2016	2017	2018	2019	비중
계	8,415,844	7,877,912	7,647,407	7,762,136	7,679,041	100.0
1. 일반공공행정	1,256,389	1,214,695	1,329,053	1,328,686	1,526,211	16.9
2. 공공질서 및 안전	52,543	57,958	61,417	94,682	136,023	1.0
3. 교육	598,399	576,762	587,677	563,766	575,361	7.4
4. 문화 및 관광	784,707	260,704	259,029	258,965	268,412	4.7
5. 환경보호	542,018	511,522	516,191	481,044	465,756	6.4
6. 사회복지	2,082,876	2,105,459	2,150,858	2,203,067	2,269,218	27.5
7. 보 건	91,399	93,658	94,658	94,908	95,490	1.2
8. 농림해양수산	125,237	142,016	161,918	339,678	100,041	2.2
9. 산업·중소기업	203,886	165,374	155,968	166,415	173,459	2.2
10. 수송 및 교통	1,207,635	1,123,530	866,955	777,323	726,476	11.9
11. 국토 및 지역개발	855,876	1,028,794	852,476	828,499	711,925	10.9
12. 과학기술	50,128	21,812	21,261	20,792	10,701	0.3
13. 예비비 및 기타	564,751	575,628	589,946	604,311	619,968	7.4

제4장 중기재정계획 총괄

- I. 세입·세출 총괄
- II. 채무 전망 및 관리계획
- III. 통합재정수지 전망과 관리방안
- IV. 회계별 계획
- V. 분야별 계획

I

세입·세출 총괄

(단위 : 백만원, %)

구 분	중 기 재 정 계 획					합 계	비 중	연평균 신장률	비고
	2015	2016	2017	2018	2019				
①세입	7,541,330	7,711,712	7,481,207	7,595,936	7,512,841	37,843,026	100.0	△0.1	
지방세수입	2,666,481	2,729,789	2,794,675	2,861,268	2,930,664	13,982,877	37.0	2.4	
세외수입	1,503,811	1,526,139	1,264,568	1,400,638	1,175,463	6,870,619	18.0	△6.0	
경상적세외수입	962,045	1,198,081	994,556	972,840	890,798	5,018,320	13.0	△1.9	
임시적세외수입	541,766	328,057	270,012	427,798	284,664	1,852,297	5.0	△14.9	
이전재원	2,308,161	2,444,781	2,402,315	2,421,085	2,465,351	12,041,693	32.0	1.7	
보통교부세	292,800	309,624	331,352	356,960	380,519	1,671,255	4.0	6.8	
특별교부세	24,768	29,925	32,025	34,500	36,777	157,995	0.0	10.4	
부동산교부세	0	0	0	0	0	0	0.0	0.0	
조정교부금등	0	0	0	0	0	0	0.0	0.0	
국고보조금	1,767,595	1,845,652	1,801,810	1,780,179	1,794,952	8,990,188	24.0	0.4	
지역발전특별회계보조금	140,647	167,492	146,745	155,459	155,353	765,696	2.0	2.5	
기금	82,352	92,088	90,384	93,986	97,750	456,560	1.0	4.4	
시·도비보조금등	0	0	0	0	0	0	0.0	0.0	
보전수입등및내부거래	1,062,877	1,011,004	1,019,649	912,945	941,364	4,947,839	13.0	△3.0	
②경상지출	2,440,264	1,773,181	1,825,229	1,845,711	2,015,546	9,899,931	100.0	△4.7	
행정운영경비	510,751	523,626	536,945	549,311	563,966	2,684,599	27.0	2.5	
인력운영비	474,074	486,813	499,521	511,610	525,619	2,497,637	25.0	2.6	
기본경비	36,676	36,814	37,425	37,701	38,347	186,963	2.0	1.1	
재무활동	1,859,275	1,134,637	1,169,331	1,173,660	1,328,625	6,665,528	67.0	△8.1	
내부거래지출	554,601	517,804	508,711	464,145	593,682	2,638,943	27.0	1.7	
보전지출	1,304,674	616,833	660,620	709,514	734,943	4,026,584	41.0	△13.4	
예비비	70,239	114,917	118,952	122,741	122,955	549,804	6.0	15.0	
③투자비용재원(①-②)	5,101,066	5,938,531	5,655,978	5,750,225	5,497,295	27,943,095	0.0	1.9	
④사업수요	5,975,580	6,104,731	5,822,178	5,916,425	5,663,495	29,482,409	0.0	△1.3	
⑤부족재원(④-③)	874,514	166,200	166,200	166,200	166,200	1,539,314	0.0	△34.0	
지방채	874,514	166,200	166,200	166,200	166,200	1,539,314	0.0	△34.0	
(채무부담)	0	0	0	0	0	0	0.0	0.0	
(민자)	291,057	114,279	101,625	668,374	21,061	1,196,396	0.0	△48.1	
(기타)	74,456	84,224	145,035	158,581	155,807	618,103	0.0	20.3	
재정규모(①+⑤)	8,415,844	7,877,912	7,647,407	7,762,136	7,679,041	39,382,340	0.0	△2.3	

Ⅱ 채무 전망 및 관리계획

□ 채무전망

- 2014 AG가 종료됨에 따라 지역개발채권과 도시철도 채권을 제외한 신규 지방채 발행을 억제함으로써 채무규모 및 채무비율 감소 전망
- 채무규모 : ('15년) 30,511억원 → ('19년) 21,104억원
 - 2014 AG 이후 한도초과 지방채 발행 중단 (2015~2018)
- 채무비율 : ('15년) 36.2% → ('19년) 27.6%

□ 관리계획

- '18년까지 신규 지방채 발행 억제
 - 2014 AG가 종료됨에 따라 매출채권(지역개발채권 등)을 제외한 신규 지방채 발행 억제
 - 지방채 상환재원 확보를 위한 일반차환 제외
 - 도시철도 건설을 위한 도시철도 채권을 사업비의 10% 범위 내에서 '18년까지 발행
- 채무 조기상환
 - '14년 620억원
 - * '15~'16년 1,400억원 (계획)
- 채무 상환재원 확보
 - 사업의 시급성 검토 등을 통한 강력한 세출 구조조정
 - 교부세 확충, 지역자원시설세 등 신규세원 발굴
 - 고금리 채무를 저금리로 차환하여 이자지출 절감
 - '13년 7,009억 차환 (완료), '25년까지 454억 절감
 - '14년 3,775억 차환 (완료), '25년까지 311억 절감
 - '15년 6,240억 차환 (계획)

○ 향후 5년간 채무전망

(원금기준, 단위 : 억원)

구 분	'13년말 잔 액	'14년말 잔액 (예상)	지방채 발행 계획					비고	
			2015	2016	2017	2018	2019		
지방채 잔액	31,587	32,378	30,511	28,476	26,356	23,815	21,104		
지방채 추가발행계획			2,505	1,662	1,662	1,662	1,662		
상환계획 (원금)			4,372 ⁽¹⁾	3,697 ⁽²⁾	3,782	4,203	4,373		
상환계획 (이자)			1,071	953	870	742	699		
추가 발행 계획	1.일반회계	1,718	-	843	-	-	-	-	
	2.기타특별회계	3,543	1,196	432	357	184	85	-	
	아시아경기대회특별회계	3,380	855	-	-	-	-	-	
	도시철도사업특별회계	163	341	432	357	184	85	-	
	도시교통사업특별회계	-	-	-	-	-	-	-	
	3.공기업특별회계	1,489	2,721	1,230	1,305	1,478	1,577	1,662	
	하수도사업특별회계	-	-	-	-	-	-	-	
	지역개발기금특별회계	1,489	1,321	1,230	1,305	1,478	1,577	1,662	
	경제자유구역특별회계	-	1,400	-	-	-	-	-	
상환 계획 (원금)	1.일반회계	1,532	662	1,053	1,067	1,405	1,412	1,392	
	2.기타특별회계	25	780	682	932	1,068	1,044	1,416	
	아시아경기대회특별회계	-	620	274	601	651	847	1,041	
	도시철도사업특별회계	5	160	408	331	417	197	375	
	도시교통사업특별회계	20	-	-	-	-	-	-	
	3.공기업특별회계	1,627	1,684	2,637	1,698	1,309	1,747	1,565	
	하수도사업특별회계	158	164	198	195	181	151	137	
	지역개발기금특별회계	1,330	1,425	1,332	996	1,021	1,489	1,321	
	경제자유구역특별회계	139	95	1,107 ⁽³⁾	507 ⁽⁴⁾	107	107	107	
예 상 채 무 비 율	35.7%	37.6%	36.2%	36.1%	34.4%	30.7%	27.6%		

※ 고금리 지방채 차환을 제외한 실제 지방채 차입, 상환기준 작성
(고금리차환 : '13년 7,009억원, '14년 3,775억원, '15년 6,240억원)

(1)(3) '15년 조기상환 계획 1,000억 반영, (2)(4) '16년 조기상환 계획 400억 반영

Ⅲ 통합재정수지 전망과 관리방안

○ 통합재정수지

- (개념) 일반회계, 특별회계, 기금을 포함한 자치단체의 1년간 순수한 재정활동으로 순 수입에서 순 지출을 뺀 금액
 - * 순세계잉여금을 포함하고, 내부거래를 제거
- (산정식) 순수입 - 순지출 및 순융자(융자지출-융자회수)
- (산정방법) 통합재정수지 산정 각 항목의 최근 추세 및 계획기간 중 세입·세출 전망치 등을 참조하여 작성

○ 2015~2019년도 통합재정수지 전망

(단위 : 백만원)

구 분	중 기 전 망				
	2015년	2016년	2017년	2018년	2019년
① 통합재정규모	6,543,595	6,812,244	6,535,546	6,629,079	6,383,303
② 순수입	6,749,742	6,940,832	6,702,683	6,921,140	6,814,272
③ 순지출	6,394,153	6,629,571	6,332,601	6,477,635	6,201,873
④ 융자지출(a)	235,694	245,694	265,694	215,694	245,694
⑤ 융자회수(b)	86,251	63,021	62,749	64,250	64,263
⑥ 순융자(c=a-b)	149,442	182,672	202,944	151,443	181,430
통합재정수지	206,147	128,587	167,136	292,060	430,968

- (관리방안) 통합재정의 범위는 자치단체가 직접 관리하는 회계로 일반회계, 기타·공기업특별회계와 기금을 포함한 전체 순수 재정활동을 말하며, 재정활동의 적자 또는 흑자 등 재정운영수지를 측정하는 지표임.

IV

회계별 계획

1. 회계별 재정규모

(단위 : 백만원, %)

구 분	중 기 재 정 계 획					합 계	비중	연평균 신장률	비고
	2015	2016	2017	2018	2019				
합계	8,415,844	7,877,912	7,647,407	7,762,136	7,679,041	39,382,340	100	△2.3	
일반회계	5,225,436	5,200,169	5,283,332	5,512,086	5,562,167	26,783,189	68.0	1.6	
특별회계	2,876,691	2,413,148	2,072,862	1,941,693	1,797,829	11,102,224	28.2	△11.1	
기타특별회계	1,524,448	859,231	672,051	537,197	482,106	4,075,033	10.3	△25.0	
학공용지부담금특별회계	8,543	8,543	8,543	8,543	8,543	42,715	0.1	0.0	
지하도상가특별회계	13,565	14,364	12,634	10,634	8,634	59,831	0.2	△10.7	
인천광역시아시아경기대회특별회계	551,327	0	0	0	0	551,327	1.4	△100.0	
인천광역시수도권매립주변지역환경개선특별회계	20,000	0	0	0	0	20,000	0.1	△100.0	
의료급여기금특별회계	302,878	305,692	308,847	320,006	335,414	1,572,838	4.0	2.6	
원당지구토지구획정리사업특별회계	0	0	0	0	0	0	0	0.0	
오류지구토지구획정리사업특별회계	30,709	10,062	6,202	6,076	1,761	54,810	0.1	△51.1	
마전지구토지구획정리사업특별회계	202	8,000	2,275	3,000	0	13,477	0	△100.0	
불로지구토지구획정리사업특별회계	3,402	3,304	202	0	0	6,907	0	△100.0	
도시교통사업특별회계	38,924	40,361	38,163	38,133	43,549	199,131	0.5	2.8	
광역교통시설특별회계	59,885	60,042	24,760	7,760	7,760	160,207	0.4	△40.0	
도시철도사업특별회계	478,068	392,778	254,420	127,050	62,763	1,315,079	3.3	△39.8	
도시개발특별회계	14,510	13,400	13,410	13,410	11,246	65,976	0.2	△6.2	
장기미집행도시계획시설대지보상특별회계	296	435	435	435	435	2,036	0	10.1	
기반시설특별회계	2,140	2,250	2,160	2,150	2,000	10,700	0	△1.7	
공기업특별회계	1,352,243	1,553,917	1,400,812	1,404,496	1,315,723	7,027,191	17.8	△0.7	
지역개발기금특별회계	296,829	268,316	287,770	293,422	302,676	1,449,013	3.7	0.5	
상수도사업특별회계	271,646	289,779	278,564	281,936	285,357	1,407,282	3.6	1.2	
하수도사업특별회계	168,437	174,133	182,542	175,517	178,551	879,181	2.2	1.5	
경제자유구역사업특별회계	615,330	821,689	651,936	653,620	549,138	3,291,714	8.4	△2.8	

구분	중기재정계획					합계	비중	연평균 신장률	비고
	2015	2016	2017	2018	2019				
기금	313,717	264,595	291,213	308,358	319,046	1,496,928	3.8	0.4	
통합관리기금	110,415	108,480	142,101	156,947	160,698	678,640	1.7	9.8	
지방세발전기금	378	389	401	413	425	2,005	0	3.0	
시립대학발전기금	10,973	0	0	0	0	10,973	0	△100.0	
남북교류협력기금	1,399	1,021	852	690	535	4,498	0	△21.3	
지방채상환기금	21,377	962	1,697	2,450	3,219	29,705	0.1	△37.7	
사회복지기금	460	463	547	632	716	2,818	0	11.7	
여성발전기금	197	197	197	197	197	985	0	0.0	
식품진흥기금	3,711	3,342	2,997	2,641	2,275	14,967	0	△11.5	
에너지사업기금	11,318	8,758	6,874	7,398	7,815	42,163	0.1	△8.8	
중소기업육성기금	115,333	77,317	83,426	89,662	96,028	461,765	1.2	△4.5	
농어촌진흥기금	16,775	17,376	17,948	18,501	19,022	89,620	0.2	3.2	
도시및주거환경 정비기금	10,108	31,898	16,105	7,616	3,789	69,516	0.2	△21.8	
재난관리기금	6,704	9,325	12,303	14,988	17,643	60,962	0.2	27.4	
재해구호기금	4,570	5,068	5,764	6,224	6,684	28,310	0.1	10.0	

2. 일반회계

(단위 : 백만원, %)

구분	중기재정계획					합계	비중	연평균 신장률	비고
	2015	2016	2017	2018	2019				
①세입	5,118,396	5,200,169	5,283,332	5,512,086	5,562,167	26,676,150	100.0	2.1	
지방세수입	2,666,481	2,729,789	2,794,675	2,861,268	2,930,664	13,982,877	52.0	2.4	
세외수입	508,666	254,169	198,024	325,267	207,703	1,493,829	6.0	△20.1	
경상적세외수입	88,060	98,488	101,944	105,558	109,335	503,385	2.0	5.6	
임시적세외수입	420,606	155,680	96,080	219,709	98,368	990,443	4.0	△30.5	
이전재원	1,805,724	1,976,207	2,028,112	2,110,418	2,175,980	10,096,441	38.0	4.8	
보통교부세	292,800	309,624	331,352	356,960	380,519	1,671,255	6.0	6.8	
특별교부세	24,768	29,925	32,025	34,500	36,777	157,995	1.0	10.4	
부동산교부세	0	0	0	0	0	0	0.0	0.0	
조정교부금등	0	0	0	0	0	0	0.0	0.0	
국고보조금	1,287,799	1,407,704	1,440,918	1,483,055	1,524,860	7,144,336	27.0	4.3	
지역발전특별회계보조금	118,005	136,866	133,433	141,917	136,074	666,295	2.0	3.6	
기금	82,352	92,088	90,384	93,986	97,750	456,560	2.0	4.4	
시·도비보조금등	0	0	0	0	0	0	0.0	0.0	
보전수입등및내부거래	137,525	240,004	262,522	215,132	247,819	1,103,002	4.0	15.9	
②경상지출	1,079,344	1,164,123	1,195,893	1,167,177	1,324,379	5,930,916	100.0	5.2	
행정운영경비	398,943	411,156	423,259	433,745	446,470	2,113,573	36.0	2.9	
인력운영비	379,680	391,267	402,760	413,016	425,147	2,011,870	34.0	2.9	
기본경비	19,263	19,889	20,499	20,730	21,323	101,704	2.0	2.6	
재무활동	626,401	700,967	719,634	678,432	821,908	3,547,342	60.0	7.0	
내부거래지출	454,566	460,390	447,712	400,956	528,520	2,292,144	39.0	3.8	
보전지출	171,835	240,577	271,921	277,476	293,388	1,255,197	21.0	14.3	
예비비	54,000	52,000	53,000	55,000	56,000	270,000	5.0	0.9	
③투자자용재원(①-②)	4,039,052	4,036,046	4,087,440	4,344,909	4,237,788	20,745,235	0.0	1.2	
④사업수요	4,146,092	4,036,046	4,087,440	4,344,909	4,237,788	20,852,275	0.0	0.5	
⑤부족재원(④-③)	107,040	0	0	0	0	107,040	0.0	△100.0	
지방채	107,040	0	0	0	0	107,040	0.0	△100.0	
(채무부담)	0	0	0	0	0	0	0.0	0.0	
(민자)	275,637	44,899	32,225	668,374	21,061	1,042,196	0.0	△47.4	
(기타)	54,456	54,224	52,555	56,101	53,327	270,663	0.0	△0.5	
재정규모(①+⑤)	5,225,436	5,200,169	5,283,332	5,512,086	5,562,167	26,783,190	0.0	1.6	

3. 특별회계

(단위 : 백만원, %)

구분	중기재정계획					합계	비중	연평균 신장률	비고
	2015	2016	2017	2018	2019				
①세입	2,109,217	2,246,948	1,906,662	1,775,493	1,631,629	9,669,949	100.0	△6.2	
지방세수입	0	0	0	0	0	0	0.0	0.0	
세외수입	980,897	1,260,498	1,054,212	1,062,603	954,790	5,313,000	55.0	△0.7	
경상적세외수입	861,008	1,089,393	881,551	855,786	769,765	4,457,503	46.0	△2.8	
임시적세외수입	119,889	171,106	172,661	206,817	185,025	855,498	9.0	11.5	
이전재원	502,438	454,825	374,204	310,667	289,371	1,931,505	20.0	△12.9	
보통교부세	0	0	0	0	0	0	0.0	0.0	
특별교부세	0	0	0	0	0	0	0.0	0.0	
부동산교부세	0	0	0	0	0	0	0.0	0.0	
조정교부금등	0	0	0	0	0	0	0.0	0.0	
국고보조금	479,796	424,199	360,892	297,124	270,092	1,832,103	19.0	△13.4	
지역발전특별회 계보조금	22,642	30,626	13,312	13,543	19,279	99,402	1.0	△3.9	
기금	0	0	0	0	0	0	0.0	0.0	
시·도비보조금등	0	0	0	0	0	0	0.0	0.0	
보전수입등및내부 거래	625,883	531,625	478,247	402,223	387,468	2,425,446	25.0	△11.3	
②경상지출	1,174,449	448,348	425,464	449,089	447,270	2,944,620	100.0	△21.4	
행정운영경비	111,807	112,470	113,686	115,565	117,496	571,024	19.0	1.2	
인력운영비	94,394	95,545	96,761	98,594	100,472	485,766	16.0	1.6	
기본경비	17,413	16,925	16,925	16,971	17,024	85,258	3.0	△0.6	
재무활동	1,046,403	272,961	245,826	265,783	262,820	2,093,793	71.0	△29.2	
내부거래지출	38,274	38,188	38,320	37,220	36,109	188,111	6.0	△1.4	
보전지출	1,008,129	234,773	207,505	228,563	226,710	1,905,680	65.0	△31.1	
예비비	16,239	62,917	65,952	67,741	66,955	279,804	10.0	42.5	
③투자비용재원(①-②)	934,767	1,798,600	1,481,198	1,326,404	1,184,359	6,725,328	0.0	6.1	
④사업수요	1,702,241	1,964,800	1,647,398	1,492,604	1,350,559	8,157,602	0.0	△5.6	
⑤부족재원(④-③)	767,474	166,200	166,200	166,200	166,200	1,432,274	0.0	△31.8	
지방채	767,474	166,200	166,200	166,200	166,200	1,432,274	0.0	△31.8	
(채무부담)	0	0	0	0	0	0	0.0	0.0	
(민자)	15,420	69,380	69,400	0	0	154,200	0.0	△100.0	
(기타)	20,000	30,000	92,480	102,480	102,480	347,440	0.0	50.5	
재정규모(①+⑤)	2,876,691	2,413,148	2,072,862	1,941,693	1,797,829	11,102,223	0.0	△11.1	

4. 공기업특별회계

(단위 : 백만원, %)

구 분	중 기 재 정 계 획					합 계	비 중	연평균 신장률	비 고
	2015	2016	2017	2018	2019				
①세입	1,113,994	1,423,464	1,252,975	1,246,764	1,149,523	6,186,720	100.0	0.8	
지방세수입	0	0	0	0	0	0	0.0	0.0	
세외수입	871,865	1,165,136	1,002,382	1,010,163	911,878	4,961,424	80.0	1.1	
경상적세외수입	817,095	1,058,689	863,571	837,195	758,576	4,335,126	70.0	△1.8	
임시적세외수입	54,770	106,447	138,812	172,968	153,302	626,299	10.0	29.3	
이전재원	26,672	31,661	11,789	11,970	12,156	94,248	2.0	△17.8	
보통교부세	0	0	0	0	0	0	0.0	0.0	
특별교부세	0	0	0	0	0	0	0.0	0.0	
부동산교부세	0	0	0	0	0	0	0.0	0.0	
조정교부금등	0	0	0	0	0	0	0.0	0.0	
국고보조금	7,890	7,260	2,752	2,752	2,752	23,406	0.0	△23.2	
지역발전특별회 계보조금	18,782	24,401	9,037	9,218	9,404	70,842	1.0	△15.9	
기금	0	0	0	0	0	0	0.0	0.0	
시·도비보조금등	0	0	0	0	0	0	0.0	0.0	
보전수입등및내부 거래	215,457	226,667	238,804	224,631	225,489	1,131,048	18.0	1.1	
②경상지출	550,752	380,749	345,946	396,178	374,934	2,048,559	100.0	△9.2	
행정운영경비	99,604	100,860	102,698	104,577	106,501	514,240	25.0	1.7	
인력운영비	83,596	85,037	86,831	88,664	90,541	434,669	21.0	2.0	
기본경비	16,008	15,823	15,868	15,913	15,960	79,572	4.0	△0.1	
재무활동	436,908	219,679	182,105	230,539	207,438	1,276,669	62.0	△17.0	
내부거래지출	25,556	26,973	27,466	26,938	26,194	133,127	6.0	0.6	
보전지출	411,352	192,706	154,639	203,601	181,244	1,143,542	56.0	△18.5	
예비비	14,240	60,210	61,143	61,062	60,995	257,650	13.0	43.9	
③투자비용재원(①-②)	563,242	1,042,715	907,029	850,586	774,589	4,138,161	0.0	8.3	
④사업수요	801,491	1,173,168	1,054,866	1,008,318	940,789	4,978,632	0.0	4.1	
⑤부족재원(④-③)	238,249	130,453	147,837	157,732	166,200	840,471	0.0	△8.6	
지방채	238,249	130,453	147,837	157,732	166,200	840,471	0.0	△8.6	
(채무부담)	0	0	0	0	0	0	0.0	0.0	
(민자)	15,420	69,380	69,400	0	0	154,200	0.0	△100.0	
(기타)	20,000	30,000	92,480	102,480	102,480	347,440	0.0	50.5	
재정규모(①+⑤)	1,352,243	1,553,917	1,400,812	1,404,496	1,315,723	7,027,191	0.0	△0.7	

4-1. 상수도사업특별회계

○ 중기재정계획운용 방향 : 상수도 요금 현실화의 지속적 추진과 경영합리화, 지역개발에 따른 상수도 기반시설 선행 투자사업비의 원인자 부담

(단위 : 백만원, %)

구 분	중 기 재 정 계 획					합 계	비 중	연평균 신장률	비 고
	2015	2016	2017	2018	2019				
①세입	271,646	289,779	278,564	281,936	285,357	1,407,282	100.0	1.2	
지방세수입	0	0	0	0	0	0	0.0	0.0	
세외수입	229,032	232,190	235,385	238,625	241,912	1,177,144	84.0	1.4	
경상적세외수입	212,189	215,123	218,101	221,121	224,185	1,090,719	78.0	1.4	
임시적세외수입	16,843	17,067	17,284	17,504	17,727	86,425	6.0	1.3	
이전재원	3,698	17,570	3,030	3,030	3,030	30,358	2.0	△4.9	
보통교부세	0	0	0	0	0	0	0.0	0.0	
특별교부세	0	0	0	0	0	0	0.0	0.0	
부동산교부세	0	0	0	0	0	0	0.0	0.0	
조정교부금등	0	0	0	0	0	0	0.0	0.0	
국고보조금	158	30	30	30	30	278	0.0	△34.0	
지역발전특별회계보조금	3,540	17,540	3,000	3,000	3,000	30,080	2.0	△4.1	
기금	0	0	0	0	0	0	0.0	0.0	
시·도비보조금등	0	0	0	0	0	0	0.0	0.0	
보전수입등및내부거래	38,916	40,019	40,149	40,281	40,415	199,780	14.0	0.9	
②경상지출	73,732	74,853	75,635	76,413	77,218	377,851	100.0	1.2	
행정운영경비	67,813	68,383	69,280	70,190	71,118	346,784	92.0	1.2	
인력운영비	53,313	53,883	54,780	55,690	56,618	274,284	73.0	1.5	
기본경비	14,500	14,500	14,500	14,500	14,500	72,500	19.0	0.0	
재무활동	5,919	6,470	6,355	6,223	6,100	31,067	8.0	0.8	
내부거래지출	5,919	6,470	6,355	6,223	6,100	31,067	8.0	0.8	
보전지출	0	0	0	0	0	0	0.0	0.0	
예비비	0	0	0	0	0	0	0.0	0.0	
③투자비용재원(①-②)	197,914	214,926	202,929	205,523	208,139	1,029,431	0.0	1.3	
④사업수요	197,914	214,926	202,929	205,523	208,139	1,029,431	0.0	1.3	
⑤부족재원(④-③)	0	0	0	0	0	0	0.0	0.0	
지방채	0	0	0	0	0	0	0.0	0.0	
(채무부담)	0	0	0	0	0	0	0.0	0.0	
(민자)	0	0	0	0	0	0	0.0	0.0	
(기타)	0	0	0	0	0	0	0.0	0.0	
재정규모(①+⑤)	271,646	289,779	278,564	281,936	285,357	1,407,282	0.0	1.2	

4-2. 하수도사업특별회계

○ 중기재정계획운용 방향 : 사용자 단계별 현실화 추진과 원인자 부담금 징수 철저, 적정 하수처리 환경 조성, 하수처리시설 운영 개선

(단위 : 백만원, %)

구 분	중 기 재 정 계 획					합 계	비 중	연평균 신장률	비 고
	2015	2016	2017	2018	2019				
①세입	168,437	174,133	182,542	175,517	178,551	879,180	100.0	1.5	
지방세수입	0	0	0	0	0	0	0.0	0.0	
세외수입	164,415	167,095	170,012	172,987	176,021	850,530	97.0	1.7	
경상적세외수입	162,688	165,359	168,267	171,233	174,259	841,806	96.0	1.7	
임시적세외수입	1,728	1,736	1,745	1,754	1,762	8,725	1.0	0.5	
이전재원	4,022	7,038	2,530	2,530	2,530	18,650	2.0	△10.9	
보통교부세	0	0	0	0	0	0	0.0	0.0	
특별교부세	0	0	0	0	0	0	0.0	0.0	
부동산교부세	0	0	0	0	0	0	0.0	0.0	
조정교부금등	0	0	0	0	0	0	0.0	0.0	
국고보조금	4,022	7,038	2,530	2,530	2,530	18,650	2.0	△10.9	
지역발전특별회 계보조금	0	0	0	0	0	0	0.0	0.0	
기금	0	0	0	0	0	0	0.0	0.0	
시·도비보조금등	0	0	0	0	0	0	0.0	0.0	
보전수입등및내부 거래	0	0	10,000	0	0	10,000	1.0	0.0	
②경상지출	41,085	41,254	42,352	39,766	38,352	202,809	100.0	△1.7	
행정운영경비	1,598	1,622	1,648	1,676	1,706	8,250	4.0	1.7	
인력운영비	1,423	1,431	1,439	1,447	1,454	7,194	4.0	0.5	
기본경비	174	190	209	229	252	1,054	1.0	9.7	
재무활동	39,488	39,632	40,704	38,089	36,645	194,558	96.0	△1.9	
내부거래지출	14,973	14,879	15,554	15,212	14,644	75,262	37.0	△0.6	
보전지출	24,515	24,753	25,151	22,877	22,002	119,298	59.0	△2.7	
예비비	0	0	0	0	0	0	0.0	0.0	
③투자가용재원(①-②)	127,352	132,879	140,190	135,751	140,200	676,372	0.0	2.4	
④사업수요	127,352	132,879	140,190	135,751	140,200	676,372	0.0	2.4	
⑤부족재원(④-③)	0	0	0	0	0	0	0.0	0.0	
지방채	0	0	0	0	0	0	0.0	0.0	
(채무부담)	0	0	0	0	0	0	0.0	0.0	
(민자)	0	0	0	0	0	0	0.0	0.0	
(기타)	0	0	0	0	0	0	0.0	0.0	
재정규모(①+⑤)	168,437	174,133	182,542	175,517	178,551	879,180	0.0	1.5	

4-3. 경제자유구역사업특별회계

○ 중기재정계획운용 방향 : 경제자유구역의 독립채산제 원칙에 의한 재정 운용

(단위 : 백만원, %)

구 분	중 기 재 정 계 획					합 계	비 중	연평균 신장률	비 고
	2015	2016	2017	2018	2019				
①세입	500,056	821,689	651,936	653,620	549,138	3,176,439	100.0	2.4	
지방세수입	0	0	0	0	0	0	0.0	0.0	
세외수입	477,617	765,051	596,185	597,751	493,145	2,929,749	92.0	0.8	
경상적세외수입	441,418	677,407	476,402	444,040	359,332	2,398,599	76.0	△5.0	
임시적세외수입	36,199	87,643	119,783	153,711	133,813	531,149	17.0	38.7	
이전재원	18,952	7,053	6,229	6,410	6,596	45,240	1.0	△23.2	
보통교부세	0	0	0	0	0	0	0.0	0.0	
특별교부세	0	0	0	0	0	0	0.0	0.0	
부동산교부세	0	0	0	0	0	0	0.0	0.0	
조정교부금등	0	0	0	0	0	0	0.0	0.0	
국고보조금	3,710	192	192	192	192	4,478	0.0	△52.3	
지역발전특별회 계보조금	15,242	6,861	6,037	6,218	6,404	40,762	1.0	△19.5	
기금	0	0	0	0	0	0	0.0	0.0	
시·도비보조금등	0	0	0	0	0	0	0.0	0.0	
보전수입등및내부 거래	3,487	49,585	49,522	49,460	49,397	201,451	6.0	94.0	
②경상지출	281,781	149,990	110,330	110,857	111,418	764,376	100.0	△20.7	
행정운영경비	30,170	30,832	31,747	32,687	33,653	159,089	21.0	2.8	
인력운영비	28,859	29,723	30,612	31,527	32,469	153,190	20.0	3.0	
기본경비	1,311	1,109	1,135	1,160	1,185	5,900	1.0	△2.5	
재무활동	237,372	58,948	17,441	17,107	16,770	347,638	45.0	△48.4	
내부거래지출	4,664	5,624	5,558	5,503	5,450	26,799	4.0	4.0	
보전지출	232,707	53,324	11,883	11,605	11,320	320,839	42.0	△53.0	
예비비	14,240	60,210	61,143	61,062	60,995	257,650	34.0	43.9	
③투자가용자원(①-②)	218,275	671,699	541,606	542,764	437,721	2,412,065	0.0	19.0	
④사업수요	333,549	671,699	541,606	542,764	437,721	2,527,339	0.0	7.0	
⑤부족자원(④-③)	115,274	0	0	0	0	115,274	0.0	△100.0	
지방채	115,274	0	0	0	0	115,274	0.0	△100.0	
(채무부담)	0	0	0	0	0	0	0.0	0.0	
(민자)	15,420	69,380	69,400	0	0	154,200	0.0	△100.0	
(기타)	20,000	30,000	92,480	102,480	102,480	347,440	0.0	50.5	
재정규모(①+⑤)	615,330	821,689	651,936	653,620	549,138	3,291,713	0.0	△2.8	

4-4. 지역개발기금특별회계

○ 중기재정계획운용 방향 : 주민복지증진 또는 지방공기업 및 지역개발사업을 효율적으로 추진하기 위한 필요 자금 조달·공급

(단위 : 백만원, %)

구 분	중 기 재 정 계 획					합 계	비중	연평균 신장률	비 고
	2015	2016	2017	2018	2019				
①세입	173,854	137,863	139,933	135,690	136,476	723,816	100.0	△5.9	
지방세수입	0	0	0	0	0	0	0.0	0.0	
세외수입	800	800	800	800	800	4,000	1.0	0.0	
경상적세외수입	800	800	800	800	800	4,000	1.0	0.0	
임시적세외수입	0	0	0	0	0	0	0.0	0.0	
이전재원	0	0	0	0	0	0	0.0	0.0	
보통교부세	0	0	0	0	0	0	0.0	0.0	
특별교부세	0	0	0	0	0	0	0.0	0.0	
부동산교부세	0	0	0	0	0	0	0.0	0.0	
조정교부금등	0	0	0	0	0	0	0.0	0.0	
국고보조금	0	0	0	0	0	0	0.0	0.0	
지역발전특별회 계보조금	0	0	0	0	0	0	0.0	0.0	
기금	0	0	0	0	0	0	0.0	0.0	
시·도비보조금등	0	0	0	0	0	0	0.0	0.0	
보전수입등및내부 거래	173,054	137,063	139,133	134,890	135,676	719,816	99.0	△5.9	
②경상지출	154,154	114,652	117,629	169,143	147,947	703,525	100.0	△1.0	
행정운영경비	24	24	24	24	24	120	0.0	0.0	
인력운영비	0	0	0	0	0	0	0.0	0.0	
기본경비	24	24	24	24	24	120	0.0	0.0	
재무활동	154,130	114,629	117,605	169,119	147,923	703,406	100.0	△1.0	
내부거래지출	0	0	0	0	0	0	0.0	0.0	
보전지출	154,130	114,629	117,605	169,119	147,923	703,406	100.0	△1.0	
예비비	0	0	0	0	0	0	0.0	0.0	
③투자사용재원(①-②)	19,700	23,211	22,304	△33,452	△11,470	20,293	0.0	0.0	
④사업수요	142,675	153,664	170,141	124,280	154,730	745,490	0.0	2.0	
⑤부족재원(④-③)	122,975	130,453	147,837	157,732	166,200	725,197	0.0	7.8	
지방채	122,975	130,453	147,837	157,732	166,200	725,197	0.0	7.8	
(채무부담)	0	0	0	0	0	0	0.0	0.0	
(민자)	0	0	0	0	0	0	0.0	0.0	
(기타)	0	0	0	0	0	0	0.0	0.0	
재정규모(①+⑤)	296,829	268,316	287,770	293,422	302,676	1,449,013	0.0	0.5	

5. 기타특별회계

(단위 : 백만원, %)

구분	중기재정계획					합계	비중	연평균 신장률	비고
	2015	2016	2017	2018	2019				
①세입	995,223	823,484	653,688	528,729	482,106	3,483,230	100.0	△16.6	
지방세수입	0	0	0	0	0	0	0.0	0.0	
세외수입	109,032	95,362	51,830	52,440	42,911	351,575	10.0	△20.8	
경상적세외수입	43,913	30,703	17,981	18,591	11,189	122,377	4.0	△29.0	
임시적세외수입	65,119	64,659	33,849	33,849	31,722	229,198	7.0	△16.5	
이전재원	475,766	423,164	362,415	298,697	277,215	1,837,257	53.0	△12.6	
보통교부세	0	0	0	0	0	0	0.0	0.0	
특별교부세	0	0	0	0	0	0	0.0	0.0	
부동산교부세	0	0	0	0	0	0	0.0	0.0	
조정교부금등	0	0	0	0	0	0	0.0	0.0	
국고보조금	471,906	416,939	358,140	294,372	267,340	1,808,697	52.0	△13.2	
지역발전특별회 계보조금	3,860	6,225	4,275	4,325	9,875	28,560	1.0	26.5	
기금	0	0	0	0	0	0	0.0	0.0	
시·도비보조금등	0	0	0	0	0	0	0.0	0.0	
보전수입등및내부 거래	410,426	304,958	239,443	177,592	161,980	1,294,399	37.0	△20.7	
②경상지출	623,697	67,599	79,518	52,911	72,336	896,061	100.0	△41.6	
행정운영경비	12,204	11,610	10,988	10,989	10,995	56,786	6.0	△2.6	
인력운영비	10,799	10,508	9,931	9,931	9,931	51,100	6.0	△2.1	
기본경비	1,405	1,102	1,058	1,058	1,064	5,687	1.0	△6.7	
재무활동	609,495	53,282	63,720	35,244	55,381	817,122	91.0	△45.1	
내부거래지출	12,718	11,215	10,854	10,282	9,915	54,984	6.0	△6.0	
보전지출	596,776	42,067	52,866	24,962	45,466	762,137	85.0	△47.5	
예비비	1,999	2,707	4,810	6,679	5,960	22,155	2.0	31.4	
③투자가용자원(①-②)	371,526	755,886	574,170	475,818	409,770	2,587,170	0.0	2.5	
④사업수요	900,751	791,633	592,533	484,286	409,770	3,178,973	0.0	△17.9	
⑤부족자원(④-③)	529,225	35,747	18,363	8,468	0	591,803	0.0	△100.0	
지방채	529,225	35,747	18,363	8,468	0	591,803	0.0	△100.0	
(채무부담)	0	0	0	0	0	0	0.0	0.0	
(민자)	0	0	0	0	0	0	0.0	0.0	
(기타)	0	0	0	0	0	0	0.0	0.0	
재정규모(①+⑤)	1,524,448	859,231	672,051	537,197	482,106	4,075,033	0.0	△25.0	

5-1. 학교용지부담금특별회계

○ 중기재정계획운용 방향 : 학교용지부담금의 부과·징수 및 사용

(단위 : 백만원, %)

구 분	중 기 재 정 계 획					합 계	비 중	연평균 신장률	비 고
	2015	2016	2017	2018	2019				
①세입	8,543	8,543	8,543	8,543	8,543	42,715	100.0	0.0	
지방세수입	0	0	0	0	0	0	0.0	0.0	
세외수입	6,418	6,418	6,418	6,418	6,418	32,090	75.0	0.0	
경상적세외수입	101	101	101	101	101	505	1.0	0.0	
임시적세외수입	6,317	6,317	6,317	6,317	6,317	31,585	74.0	0.0	
이전재원	0	0	0	0	0	0	0.0	0.0	
보통교부세	0	0	0	0	0	0	0.0	0.0	
특별교부세	0	0	0	0	0	0	0.0	0.0	
부동산교부세	0	0	0	0	0	0	0.0	0.0	
조정교부금등	0	0	0	0	0	0	0.0	0.0	
국고보조금	0	0	0	0	0	0	0.0	0.0	
지역발전특별회 계보조금	0	0	0	0	0	0	0.0	0.0	
기금	0	0	0	0	0	0	0.0	0.0	
시·도비보조금등	0	0	0	0	0	0	0.0	0.0	
보전수입등및내부 거래	2,125	2,125	2,125	2,125	2,125	10,625	25.0	0.0	
②경상지출	0	0	0	0	0	0	0.0	0.0	
행정운영경비	0	0	0	0	0	0	0.0	0.0	
인력운영비	0	0	0	0	0	0	0.0	0.0	
기본경비	0	0	0	0	0	0	0.0	0.0	
재무활동	0	0	0	0	0	0	0.0	0.0	
내부거래지출	0	0	0	0	0	0	0.0	0.0	
보전지출	0	0	0	0	0	0	0.0	0.0	
예비비	0	0	0	0	0	0	0.0	0.0	
③투자비용재원(①-②)	8,543	8,543	8,543	8,543	8,543	42,715	0.0	0.0	
④사업수요	8,543	8,543	8,543	8,543	8,543	42,715	0.0	0.0	
⑤부족재원(④-③)	0	0	0	0	0	0	0.0	0.0	
지방채	0	0	0	0	0	0	0.0	0.0	
(채무부담)	0	0	0	0	0	0	0.0	0.0	
(민자)	0	0	0	0	0	0	0.0	0.0	
(기타)	0	0	0	0	0	0	0.0	0.0	
재정규모(①+⑤)	8,543	8,543	8,543	8,543	8,543	42,715	0.0	0.0	

5-2. 지하도상가특별회계

○ 중기재정계획운용 방향 : 지하도 상가 활성화를 위한 시설 안전 재투자 및 경영지원 확대

(단위 : 백만원, %)

구 분	중 기 재 정 계 획					합 계	비 중	연평균 신장률	비 고
	2015	2016	2017	2018	2019				
①세입	13,565	14,364	12,634	10,634	8,634	59,831	100.0	△10.7	
지방세수입	0	0	0	0	0	0	0.0	0.0	
세외수입	3,618	3,613	3,573	3,533	3,495	17,832	30.0	△0.9	
경상적세외수입	3,618	3,613	3,573	3,533	3,495	17,832	30.0	△0.9	
임시적세외수입	0	0	0	0	0	0	0.0	0.0	
이전재원	0	0	0	0	0	0	0.0	0.0	
보통교부세	0	0	0	0	0	0	0.0	0.0	
특별교부세	0	0	0	0	0	0	0.0	0.0	
부동산교부세	0	0	0	0	0	0	0.0	0.0	
조정교부금등	0	0	0	0	0	0	0.0	0.0	
국고보조금	0	0	0	0	0	0	0.0	0.0	
지역발전특별회 계보조금	0	0	0	0	0	0	0.0	0.0	
기금	0	0	0	0	0	0	0.0	0.0	
시·도비보조금등	0	0	0	0	0	0	0.0	0.0	
보전수입등및내부 거래	9,946	10,751	9,061	7,101	5,139	41,998	70.0	△15.2	
②경상지출	0	0	0	0	0	0	0.0	0.0	
행정운영경비	0	0	0	0	0	0	0.0	0.0	
인력운영비	0	0	0	0	0	0	0.0	0.0	
기본경비	0	0	0	0	0	0	0.0	0.0	
재무활동	0	0	0	0	0	0	0.0	0.0	
내부거래지출	0	0	0	0	0	0	0.0	0.0	
보전지출	0	0	0	0	0	0	0.0	0.0	
예비비	0	0	0	0	0	0	0.0	0.0	
③투자가용자원(①-②)	13,565	14,364	12,634	10,634	8,634	59,831	0.0	△10.7	
④사업수요	13,565	14,364	12,634	10,634	8,634	59,831	0.0	△10.7	
⑤부족자원(④-③)	0	0	0	0	0	0	0.0	0.0	
지방채	0	0	0	0	0	0	0.0	0.0	
(채무부담)	0	0	0	0	0	0	0.0	0.0	
(민자)	0	0	0	0	0	0	0.0	0.0	
(기타)	0	0	0	0	0	0	0.0	0.0	
재정규모(①+⑤)	13,565	14,364	12,634	10,634	8,634	59,831	0.0	△10.7	

5-3. 인천광역시아시아경기대회특별회계

○ 중기재정계획운용 방향 : 인천아시아경기대회의 성공적 개최를 지원함으로써 국민체육을 진흥하고 국가발전에 이바지함

(단위 : 백만원, %)

구 분	중 기 재 정 계 획					합 계	비 중	연평균 신장률	비 고
	2015	2016	2017	2018	2019				
①세입	65,327	0	0	0	0	65,327	100.0	△100.0	
지방세수입	0	0	0	0	0	0	0.0	0.0	
세외수입	300	0	0	0	0	300	0.0	△100.0	
경상적세외수입	300	0	0	0	0	300	0.0	△100.0	
임시적세외수입	0	0	0	0	0	0	0.0	0.0	
이전재원	0	0	0	0	0	0	0.0	0.0	
보통교부세	0	0	0	0	0	0	0.0	0.0	
특별교부세	0	0	0	0	0	0	0.0	0.0	
부동산교부세	0	0	0	0	0	0	0.0	0.0	
조정교부금등	0	0	0	0	0	0	0.0	0.0	
국고보조금	0	0	0	0	0	0	0.0	0.0	
지역발전특별회 계보조금	0	0	0	0	0	0	0.0	0.0	
기금	0	0	0	0	0	0	0.0	0.0	
시·도비보조금등	0	0	0	0	0	0	0.0	0.0	
보전수입등및내부 거래	65,027	0	0	0	0	65,027	100.0	△100.0	
②경상지출	550,465	0	0	0	0	550,465	100.0	△100.0	
행정운영경비	677	0	0	0	0	677	0.0	△100.0	
인력운영비	357	0	0	0	0	357	0.0	△100.0	
기본경비	320	0	0	0	0	320	0.0	△100.0	
재무활동	549,788	0	0	0	0	549,788	100.0	△100.0	
내부거래지출	0	0	0	0	0	0	0.0	0.0	
보전지출	549,788	0	0	0	0	549,788	100.0	△100.0	
예비비	0	0	0	0	0	0	0.0	0.0	
③투자가용자원(①-②)	△485,138	0	0	0	0	△485,138	0.0	0.0	
④사업수요	862	0	0	0	0	862	0.0	△100.0	
⑤부족자원(④-③)	486,000	0	0	0	0	486,000	0.0	△100.0	
지방채	486,000	0	0	0	0	486,000	0.0	△100.0	
(채무부담)	0	0	0	0	0	0	0.0	0.0	
(민자)	0	0	0	0	0	0	0.0	0.0	
(기타)	0	0	0	0	0	0	0.0	0.0	
재정규모(①+⑤)	551,327	0	0	0	0	551,327	0.0	△100.0	

5-4. 인천광역시수도권매립지주변지역환경개선특별회계

○ 중기재정계획운용 방향 : 서울시 경인아라뱃길 부지보상금 지원계획에 맞춰 수도권매립지 및 주변 지역 환경개선사업 추진

(단위 : 백만원, %)

구 분	중 기 재 정 계 획					합 계	비 중	연평균 신장률	비 고
	2015	2016	2017	2018	2019				
①세입	20,000	0	0	0	0	20,000	100.0	△100.0	
지방세수입	0	0	0	0	0	0	0.0	0.0	
세외수입	0	0	0	0	0	0	0.0	0.0	
경상적세외수입	0	0	0	0	0	0	0.0	0.0	
임시적세외수입	0	0	0	0	0	0	0.0	0.0	
이전재원	0	0	0	0	0	0	0.0	0.0	
보통교부세	0	0	0	0	0	0	0.0	0.0	
특별교부세	0	0	0	0	0	0	0.0	0.0	
부동산교부세	0	0	0	0	0	0	0.0	0.0	
조정교부금등	0	0	0	0	0	0	0.0	0.0	
국고보조금	0	0	0	0	0	0	0.0	0.0	
지역발전특별회 계보조금	0	0	0	0	0	0	0.0	0.0	
기금	0	0	0	0	0	0	0.0	0.0	
시·도비보조금등	0	0	0	0	0	0	0.0	0.0	
보전수입등및내부 거래	20,000	0	0	0	0	20,000	100.0	△100.0	
②경상지출	0	0	0	0	0	0	0.0	0.0	
행정운영경비	0	0	0	0	0	0	0.0	0.0	
인력운영비	0	0	0	0	0	0	0.0	0.0	
기본경비	0	0	0	0	0	0	0.0	0.0	
재무활동	0	0	0	0	0	0	0.0	0.0	
내부거래지출	0	0	0	0	0	0	0.0	0.0	
보전지출	0	0	0	0	0	0	0.0	0.0	
예비비	0	0	0	0	0	0	0.0	0.0	
③투자가용자원(①-②)	20,000	0	0	0	0	20,000	0.0	△100.0	
④사업수요	20,000	0	0	0	0	20,000	0.0	△100.0	
⑤부족자원(④-③)	0	0	0	0	0	0	0.0	0.0	
지방채	0	0	0	0	0	0	0.0	0.0	
(채무부담)	0	0	0	0	0	0	0.0	0.0	
(민자)	0	0	0	0	0	0	0.0	0.0	
(기타)	0	0	0	0	0	0	0.0	0.0	
재정규모(①+⑤)	20,000	0	0	0	0	20,000	0.0	△100.0	

5-5. 의료급여기금특별회계

○ 중기재정계획운용 방향 : 저소득층 주민의 의료비 부담 완화로 의료 사각지대 해소 및 삶의 질 향상

(단위 : 백만원, %)

구 분	중 기 재 정 계 획					합 계	비 중	연평균 신장률	비 고
	2015	2016	2017	2018	2019				
①세입	302,878	305,692	308,847	320,006	335,414	1,572,837	100.0	2.6	
지방세수입	0	0	0	0	0	0	0.0	0.0	
세외수입	582	597	612	627	642	3,060	0.0	2.5	
경상적세외수입	60	65	70	75	80	350	0.0	7.5	
임시적세외수입	522	532	542	552	562	2,710	0.0	1.9	
이전재원	241,403	243,700	246,050	255,000	267,300	1,253,453	80.0	2.6	
보통교부세	0	0	0	0	0	0	0.0	0.0	
특별교부세	0	0	0	0	0	0	0.0	0.0	
부동산교부세	0	0	0	0	0	0	0.0	0.0	
조정교부금등	0	0	0	0	0	0	0.0	0.0	
국고보조금	241,403	243,700	246,050	255,000	267,300	1,253,453	80.0	2.6	
지역발전특별회 계보조금	0	0	0	0	0	0	0.0	0.0	
기금	0	0	0	0	0	0	0.0	0.0	
시·도비보조금등	0	0	0	0	0	0	0.0	0.0	
보전수입등및내부 거래	60,893	61,395	62,185	64,379	67,472	316,324	20.0	2.6	
②경상지출	934	928	928	928	928	4,646	100.0	△0.2	
행정운영경비	28	28	28	28	28	140	3.0	0.0	
인력운영비	28	28	28	28	28	140	3.0	0.0	
기본경비	0	0	0	0	0	0	0.0	0.0	
재무활동	0	0	0	0	0	0	0.0	0.0	
내부거래지출	0	0	0	0	0	0	0.0	0.0	
보전지출	0	0	0	0	0	0	0.0	0.0	
예비비	907	900	900	900	900	4,507	97.0	△0.2	
③투자사용재원(①-②)	301,944	304,764	307,919	319,078	334,487	1,568,192	0.0	2.6	
④사업수요	301,944	304,764	307,919	319,078	334,487	1,568,192	0.0	2.6	
⑤부족재원(④-③)	0	0	0	0	0	0	0.0	0.0	
지방채	0	0	0	0	0	0	0.0	0.0	
(채무부담)	0	0	0	0	0	0	0.0	0.0	
(민자)	0	0	0	0	0	0	0.0	0.0	
(기타)	0	0	0	0	0	0	0.0	0.0	
재정규모(①+⑤)	302,878	305,692	308,847	320,006	335,414	1,572,837	0.0	2.6	

5-6. 원당지구토지구획정리사업특별회계

○ 중기재정계획운용 방향 : 원당지구 토지구획정리사업의 원활한 추진과 독립채산제 원칙에 의한 재정 운용

(단위 : 백만원, %)

구 분	중 기 재 정 계 획					합 계	비 중	연평균 신장률	비 고
	2015	2016	2017	2018	2019				
①세입	0	0	0	0	0	0	0.0	0.0	
지방세수입	0	0	0	0	0	0	0.0	0.0	
세외수입	0	0	0	0	0	0	0.0	0.0	
경상적세외수입	0	0	0	0	0	0	0.0	0.0	
임시적세외수입	0	0	0	0	0	0	0.0	0.0	
이전재원	0	0	0	0	0	0	0.0	0.0	
보통교부세	0	0	0	0	0	0	0.0	0.0	
특별교부세	0	0	0	0	0	0	0.0	0.0	
부동산교부세	0	0	0	0	0	0	0.0	0.0	
조정교부금등	0	0	0	0	0	0	0.0	0.0	
국고보조금	0	0	0	0	0	0	0.0	0.0	
지역발전특별회 계보조금	0	0	0	0	0	0	0.0	0.0	
기금	0	0	0	0	0	0	0.0	0.0	
시·도비보조금등	0	0	0	0	0	0	0.0	0.0	
보전수입등및내부 거래	0	0	0	0	0	0	0.0	0.0	
②경상지출	0	0	0	0	0	0	0.0	0.0	
행정운영경비	0	0	0	0	0	0	0.0	0.0	
인력운영비	0	0	0	0	0	0	0.0	0.0	
기본경비	0	0	0	0	0	0	0.0	0.0	
재무활동	0	0	0	0	0	0	0.0	0.0	
내부거래지출	0	0	0	0	0	0	0.0	0.0	
보전지출	0	0	0	0	0	0	0.0	0.0	
예비비	0	0	0	0	0	0	0.0	0.0	
③투자가용재원(①-②)	0	0	0	0	0	0	0.0	0.0	
④사업수요	0	0	0	0	0	0	0.0	0.0	
⑤부족재원(④-③)	0	0	0	0	0	0	0.0	0.0	
지방채	0	0	0	0	0	0	0.0	0.0	
(채무부담)	0	0	0	0	0	0	0.0	0.0	
(민자)	0	0	0	0	0	0	0.0	0.0	
(기타)	0	0	0	0	0	0	0.0	0.0	
재정규모(①+⑤)	0	0	0	0	0	0	0.0	0.0	

5-7. 오류지구토지구획정리사업특별회계

○ 중기재정계획운용 방향 : 오류지구 토지구획정리사업의 원활한 추진과 독립채산제 원칙에 의한 재정 운용
(단위 : 백만원, %)

구 분	중 기 재 정 계 획					합 계	비 중	연평균 신장률	비 고
	2015	2016	2017	2018	2019				
①세입	30,709	10,062	6,202	6,076	1,761	54,810	100.0	△51.1	
지방세수입	0	0	0	0	0	0	0.0	0.0	
세외수입	30,380	9,860	6,000	6,076	1,761	54,077	99.0	△50.9	
경상적세외수입	30,380	9,860	6,000	6,076	1,761	54,077	99.0	△50.9	
임시적세외수입	0	0	0	0	0	0	0.0	0.0	
이전재원	0	0	0	0	0	0	0.0	0.0	
보통교부세	0	0	0	0	0	0	0.0	0.0	
특별교부세	0	0	0	0	0	0	0.0	0.0	
부동산교부세	0	0	0	0	0	0	0.0	0.0	
조정교부금등	0	0	0	0	0	0	0.0	0.0	
국고보조금	0	0	0	0	0	0	0.0	0.0	
지역발전특별회 계보조금	0	0	0	0	0	0	0.0	0.0	
기금	0	0	0	0	0	0	0.0	0.0	
시·도비보조금등	0	0	0	0	0	0	0.0	0.0	
보전수입등및내부 거래	329	202	202	0	0	733	1.0	△100.0	
②경상지출	558	639	0	0	0	1,197	100.0	△100.0	
행정운영경비	547	628	0	0	0	1,175	98.0	△100.0	
인력운영비	511	577	0	0	0	1,088	91.0	△100.0	
기본경비	37	51	0	0	0	88	7.0	△100.0	
재무활동	11	11	0	0	0	22	2.0	△100.0	
내부거래지출	11	11	0	0	0	22	2.0	△100.0	
보전지출	0	0	0	0	0	0	0.0	0.0	
예비비	0	0	0	0	0	0	0.0	0.0	
③투자가용자원(①-②)	30,151	9,423	6,202	6,076	1,761	53,613	0.0	△50.8	
④사업수요	30,151	9,423	6,202	6,076	1,761	53,613	0.0	△50.8	
⑤부족자원(④-③)	0	0	0	0	0	0	0.0	0.0	
지방채	0	0	0	0	0	0	0.0	0.0	
(채무부담)	0	0	0	0	0	0	0.0	0.0	
(민자)	0	0	0	0	0	0	0.0	0.0	
(기타)	0	0	0	0	0	0	0.0	0.0	
재정규모(①+⑤)	30,709	10,062	6,202	6,076	1,761	54,810	0.0	△51.1	

5-8. 마전지구토지구획정리사업특별회계

○ 중기재정계획운용 방향 : 마전지구 토지구획정리사업의 원활한 추진과 독립채산제 원칙에 의한 재정 운용

(단위 : 백만원, %)

구 분	중 기 재 정 계 획					합 계	비 중	연평균 신장률	비 고
	2015	2016	2017	2018	2019				
①세입	202	8,000	2,275	3,000	0	13,477	100.0	△100.0	
지방세수입	0	0	0	0	0	0	0.0	0.0	
세외수입	202	8,000	2,275	3,000	0	13,477	100.0	△100.0	
경상적세외수입	202	8,000	2,275	3,000	0	13,477	100.0	△100.0	
임시적세외수입	0	0	0	0	0	0	0.0	0.0	
이전재원	0	0	0	0	0	0	0.0	0.0	
보통교부세	0	0	0	0	0	0	0.0	0.0	
특별교부세	0	0	0	0	0	0	0.0	0.0	
부동산교부세	0	0	0	0	0	0	0.0	0.0	
조정교부금등	0	0	0	0	0	0	0.0	0.0	
국고보조금	0	0	0	0	0	0	0.0	0.0	
지역발전특별회 계보조금	0	0	0	0	0	0	0.0	0.0	
기금	0	0	0	0	0	0	0.0	0.0	
시·도비보조금등	0	0	0	0	0	0	0.0	0.0	
보전수입등및내부 거래	0	0	0	0	0	0	0.0	0.0	
②경상지출	202	0	0	0	0	202	100.0	△100.0	
행정운영경비	0	0	0	0	0	0	0.0	0.0	
인력운영비	0	0	0	0	0	0	0.0	0.0	
기본경비	0	0	0	0	0	0	0.0	0.0	
재무활동	202	0	0	0	0	202	100.0	△100.0	
내부거래지출	202	0	0	0	0	202	100.0	△100.0	
보전지출	0	0	0	0	0	0	0.0	0.0	
예비비	0	0	0	0	0	0	0.0	0.0	
③투자가능자원(①-②)	0	8,000	2,275	3,000	0	13,275	0.0	0.0	
④사업수요	0	8,000	2,275	3,000	0	13,275	0.0	0.0	
⑤부족자원(④-③)	0	0	0	0	0	0	0.0	0.0	
지방채	0	0	0	0	0	0	0.0	0.0	
(채무부담)	0	0	0	0	0	0	0.0	0.0	
(민자)	0	0	0	0	0	0	0.0	0.0	
(기타)	0	0	0	0	0	0	0.0	0.0	
재정규모(①+⑤)	202	8,000	2,275	3,000	0	13,477	0.0	△100.0	

5-9. 불로지구토지구획정리사업특별회계

○ 중기재정계획운용 방향 : 불로지구 토지구획정리사업의 원활한 추진과 독립채산제 원칙에 의한 재정 운용

(단위 : 백만원, %)

구 분	중 기 재 정 계 획					합 계	비 중	연평균 신장률	비 고
	2015	2016	2017	2018	2019				
①세입	3,402	3,304	202	0	0	6,908	100.0	△100.0	
지방세수입	0	0	0	0	0	0	0.0	0.0	
세외수입	3,402	3,304	202	0	0	6,908	100.0	△100.0	
경상적세외수입	3,402	3,304	202	0	0	6,908	100.0	△100.0	
임시적세외수입	0	0	0	0	0	0	0.0	0.0	
이전재원	0	0	0	0	0	0	0.0	0.0	
보통교부세	0	0	0	0	0	0	0.0	0.0	
특별교부세	0	0	0	0	0	0	0.0	0.0	
부동산교부세	0	0	0	0	0	0	0.0	0.0	
조정교부금등	0	0	0	0	0	0	0.0	0.0	
국고보조금	0	0	0	0	0	0	0.0	0.0	
지역발전특별회 계보조금	0	0	0	0	0	0	0.0	0.0	
기금	0	0	0	0	0	0	0.0	0.0	
시·도비보조금등	0	0	0	0	0	0	0.0	0.0	
보전수입등및내부 거래	0	0	0	0	0	0	0.0	0.0	
②경상지출	128	202	202	0	0	532	100.0	△100.0	
행정운영경비	0	0	0	0	0	0	0.0	0.0	
인력운영비	0	0	0	0	0	0	0.0	0.0	
기본경비	0	0	0	0	0	0	0.0	0.0	
재무활동	128	202	202	0	0	532	100.0	△100.0	
내부거래지출	128	202	202	0	0	532	100.0	△100.0	
보전지출	0	0	0	0	0	0	0.0	0.0	
예비비	0	0	0	0	0	0	0.0	0.0	
③투자비용재원(①-②)	3,274	3,102	0	0	0	6,376	0.0	△100.0	
④사업수요	3,274	3,102	0	0	0	6,376	0.0	△100.0	
⑤부족재원(④-③)	0	0	0	0	0	0	0.0	0.0	
지방채	0	0	0	0	0	0	0.0	0.0	
(채무부담)	0	0	0	0	0	0	0.0	0.0	
(민자)	0	0	0	0	0	0	0.0	0.0	
(기타)	0	0	0	0	0	0	0.0	0.0	
재정규모(①+⑤)	3,402	3,304	202	0	0	6,908	0.0	△100.0	

5-10. 도시교통사업특별회계

○ 중기재정계획운용 방향 : 주차난 해소, 교통운영체계 개선 등 도시교통의 개선에 필요한 자원 확보 및 효율적 운영·관리

(단위 : 백만원, %)

구 분	중 기 재 정 계 획					합 계	비 중	연평균 신장률	비 고
	2015	2016	2017	2018	2019				
①세입	38,924	40,361	38,163	38,133	43,549	199,130	100.0	2.8	
지방세수입	0	0	0	0	0	0	0.0	0.0	
세외수입	19,452	19,452	19,452	19,498	19,471	97,325	49.0	0.0	
경상적세외수입	4,052	4,052	4,052	4,098	4,098	20,352	10.0	0.3	
임시적세외수입	15,400	15,400	15,400	15,400	15,373	76,973	39.0	0.0	
이전재원	3,883	6,425	4,335	4,365	9,915	28,923	15.0	26.4	
보통교부세	0	0	0	0	0	0	0.0	0.0	
특별교부세	0	0	0	0	0	0	0.0	0.0	
부동산교부세	0	0	0	0	0	0	0.0	0.0	
조정교부금등	0	0	0	0	0	0	0.0	0.0	
국고보조금	23	200	60	40	40	363	0.0	14.8	
지역발전특별회 계보조금	3,860	6,225	4,275	4,325	9,875	28,560	14.0	26.5	
기금	0	0	0	0	0	0	0.0	0.0	
시·도비보조금등	0	0	0	0	0	0	0.0	0.0	
보전수입등및내부 거래	15,590	14,485	14,377	14,270	14,164	72,886	37.0	△2.4	
②경상지출	5,167	5,800	5,698	4,903	3,884	25,452	100.0	△6.9	
행정운영경비	589	592	599	599	605	2,984	12.0	0.7	
인력운영비	120	120	120	120	120	600	2.0	0.0	
기본경비	469	472	479	479	485	2,384	9.0	0.9	
재무활동	3,706	3,601	3,492	3,386	3,279	17,464	69.0	△3.0	
내부거래지출	3,706	3,601	3,492	3,386	3,279	17,464	69.0	△3.0	
보전지출	0	0	0	0	0	0	0.0	0.0	
예비비	872	1,607	1,607	919	0	5,005	20.0	△100.0	
③투자자용자원(①-②)	33,758	34,562	32,466	33,229	39,665	173,680	0.0	4.1	
④사업수요	33,758	34,562	32,466	33,229	39,665	173,680	0.0	4.1	
⑤부족자원(④-③)	0	0	0	0	0	0	0.0	0.0	
지방채	0	0	0	0	0	0	0.0	0.0	
(채무부담)	0	0	0	0	0	0	0.0	0.0	
(민자)	0	0	0	0	0	0	0.0	0.0	
(기타)	0	0	0	0	0	0	0.0	0.0	
재정규모(①+⑤)	38,924	40,361	38,163	38,133	43,549	199,130	0.0	2.8	

5-11. 광역교통시설특별회계

○ 중기재정계획운용 방향 : 광역교통시설 자원 확충을 통한 교통난 완화 및 국가의 수도권 광역교통계획과 연계한 광역교통망 구축

(단위 : 백만원, %)

구 분	중 기 재 정 계 획					합 계	비 중	연평균 신장률	비 고
	2015	2016	2017	2018	2019				
①세입	59,885	60,042	24,760	7,760	7,760	160,207	100.0	△40.0	
지방세수입	0	0	0	0	0	0	0.0	0.0	
세외수입	35,060	37,500	6,760	6,760	6,760	92,840	58.0	△33.7	
경상적세외수입	60	60	60	60	60	300	0.0	0.0	
임시적세외수입	35,000	37,440	6,700	6,700	6,700	92,540	58.0	△33.9	
이전재원	132	3,542	0	0	0	3,674	2.0	△100.0	
보통교부세	0	0	0	0	0	0	0.0	0.0	
특별교부세	0	0	0	0	0	0	0.0	0.0	
부동산교부세	0	0	0	0	0	0	0.0	0.0	
조정교부금등	0	0	0	0	0	0	0.0	0.0	
국고보조금	132	3,542	0	0	0	3,674	2.0	△100.0	
지역발전특별회 계보조금	0	0	0	0	0	0	0.0	0.0	
기금	0	0	0	0	0	0	0.0	0.0	
시·도비보조금등	0	0	0	0	0	0	0.0	0.0	
보전수입등및내부 거래	24,693	19,000	18,000	1,000	1,000	63,693	40.0	△55.1	
②경상지출	20	0	2,103	4,660	4,860	11,643	100.0	294.8	
행정운영경비	0	0	0	0	0	0	0.0	0.0	
인력운영비	0	0	0	0	0	0	0.0	0.0	
기본경비	0	0	0	0	0	0	0.0	0.0	
재무활동	0	0	0	0	0	0	0.0	0.0	
내부거래지출	0	0	0	0	0	0	0.0	0.0	
보전지출	0	0	0	0	0	0	0.0	0.0	
예비비	20	0	2,103	4,660	4,860	11,643	100.0	294.8	
③투자자용자원(①-②)	59,865	60,042	22,657	3,100	2,900	148,564	0.0	△53.1	
④사업수요	59,865	60,042	22,657	3,100	2,900	148,564	0.0	△53.1	
⑤부족자원(④-③)	0	0	0	0	0	0	0.0	0.0	
지방채	0	0	0	0	0	0	0.0	0.0	
(채무부담)	0	0	0	0	0	0	0.0	0.0	
(민자)	0	0	0	0	0	0	0.0	0.0	
(기타)	0	0	0	0	0	0	0.0	0.0	
재정규모(①+⑤)	59,885	60,042	24,760	7,760	7,760	160,207	0.0	△40.0	

5-12. 도시철도사업특별회계

○ 중기재정계획운용 방향 : 안전하고 편리한 도시철도 건설 구축

(단위 : 백만원, %)

구 분	중 기 재 정 계 획					합 계	비 중	연평균 신장률	비 고
	2015	2016	2017	2018	2019				
①세입	434,843	357,031	236,057	118,582	62,763	1,209,276	100.0	△38.4	
지방세수입	0	0	0	0	0	0	0.0	0.0	
세외수입	1,001	1,001	1,001	1,001	1,001	5,005	0.0	0.0	
경상적세외수입	1,001	1,001	1,001	1,001	1,001	5,005	0.0	0.0	
임시적세외수입	0	0	0	0	0	0	0.0	0.0	
이전재원	230,348	169,497	112,030	39,332	0	551,207	46.0	△100.0	
보통교부세	0	0	0	0	0	0	0.0	0.0	
특별교부세	0	0	0	0	0	0	0.0	0.0	
부동산교부세	0	0	0	0	0	0	0.0	0.0	
조정교부금등	0	0	0	0	0	0	0.0	0.0	
국고보조금	230,348	169,497	112,030	39,332	0	551,207	46.0	△100.0	
지역발전특별회 계보조금	0	0	0	0	0	0	0.0	0.0	
기금	0	0	0	0	0	0	0.0	0.0	
시·도비보조금등	0	0	0	0	0	0	0.0	0.0	
보전수입등및내부 거래	203,494	186,534	123,026	78,250	61,763	653,067	54.0	△25.8	
②경상지출	65,873	59,681	70,238	42,120	62,364	300,276	100.0	△1.4	
행정운영경비	10,362	10,362	10,362	10,362	10,362	51,810	17.0	0.0	
인력운영비	9,783	9,783	9,783	9,783	9,783	48,915	16.0	0.0	
기본경비	579	579	579	579	579	2,895	1.0	0.0	
재무활동	55,311	49,119	59,676	31,558	51,802	247,466	82.0	△1.6	
내부거래지출	8,673	7,402	7,160	6,896	6,636	36,767	12.0	△6.5	
보전지출	46,638	41,717	52,516	24,662	45,166	210,699	70.0	△0.8	
예비비	200	200	200	200	200	1,000	0.0	0.0	
③투자가능자원(①-②)	368,969	297,350	165,819	76,462	399	908,999	0.0	△81.9	
④사업수요	412,194	333,097	184,182	84,930	399	1,014,802	0.0	△82.4	
⑤부족자원(④-③)	43,225	35,747	18,363	8,468	0	105,803	0.0	△100.0	
지방채	43,225	35,747	18,363	8,468	0	105,803	0.0	△100.0	
(채무부담)	0	0	0	0	0	0	0.0	0.0	
(민자)	0	0	0	0	0	0	0.0	0.0	
(기타)	0	0	0	0	0	0	0.0	0.0	
재정규모(①+⑤)	478,068	392,778	254,420	127,050	62,763	1,315,079	0.0	△39.8	

5-13. 도시개발특별회계

○ 중기재정계획운용 방향 : 도시개발사업 촉진 및 도시계획시설사업의 설치·지원

(단위 : 백만원, %)

구분	중기재정계획					합계	비중	연평균 신장률	비고
	2015	2016	2017	2018	2019				
①세입	14,510	13,400	13,410	13,410	11,246	65,976	100.0	△6.2	
지방세수입	0	0	0	0	0	0	0.0	0.0	
세외수입	8,270	5,160	5,170	5,170	3,006	26,776	41.0	△22.4	
경상적세외수입	690	590	590	590	536	2,996	5.0	△6.1	
임시적세외수입	7,580	4,570	4,580	4,580	2,470	23,780	36.0	△24.4	
이전재원	0	0	0	0	0	0	0.0	0.0	
보통교부세	0	0	0	0	0	0	0.0	0.0	
특별교부세	0	0	0	0	0	0	0.0	0.0	
부동산교부세	0	0	0	0	0	0	0.0	0.0	
조정교부금등	0	0	0	0	0	0	0.0	0.0	
국고보조금	0	0	0	0	0	0	0.0	0.0	
지역발전특별회 계보조금	0	0	0	0	0	0	0.0	0.0	
기금	0	0	0	0	0	0	0.0	0.0	
시·도비보조금등	0	0	0	0	0	0	0.0	0.0	
보전수입등및내부 거래	6,240	8,240	8,240	8,240	8,240	39,200	59.0	7.2	
②경상지출	50	50	50	0	0	150	100.0	△100.0	
행정운영경비	0	0	0	0	0	0	0.0	0.0	
인력운영비	0	0	0	0	0	0	0.0	0.0	
기본경비	0	0	0	0	0	0	0.0	0.0	
재무활동	50	50	50	0	0	150	100.0	△100.0	
내부거래지출	0	0	0	0	0	0	0.0	0.0	
보전지출	50	50	50	0	0	150	100.0	△100.0	
예비비	0	0	0	0	0	0	0.0	0.0	
③투자비용재원(①-②)	14,460	13,350	13,360	13,410	11,246	65,826	0.0	△6.1	
④사업수요	14,460	13,350	13,360	13,410	11,246	65,826	0.0	△6.1	
⑤부족재원(④-③)	0	0	0	0	0	0	0.0	0.0	
지방채	0	0	0	0	0	0	0.0	0.0	
(채무부담)	0	0	0	0	0	0	0.0	0.0	
(민자)	0	0	0	0	0	0	0.0	0.0	
(기타)	0	0	0	0	0	0	0.0	0.0	
재정규모(①+⑤)	14,510	13,400	13,410	13,410	11,246	65,976	0.0	△6.2	

5-14. 장기미집행도시계획시설대지보상특별회계

○ 중기재정계획운용 방향 : 10년 이상 미집행 도시계획시설 대지 보상 자원의 안정적·계획적인 조달 및 관리

(단위 : 백만원, %)

구 분	중 기 재 정 계 획					합 계	비 중	연평균 신장률	비 고
	2015	2016	2017	2018	2019				
①세입	296	435	435	435	435	2,036	100.0	10.1	
지방세수입	0	0	0	0	0	0	0.0	0.0	
세외수입	8	8	8	8	8	40	2.0	0.0	
경상적세외수입	8	8	8	8	8	40	2.0	0.0	
임시적세외수입	0	0	0	0	0	0	0.0	0.0	
이전재원	0	0	0	0	0	0	0.0	0.0	
보통교부세	0	0	0	0	0	0	0.0	0.0	
특별교부세	0	0	0	0	0	0	0.0	0.0	
부동산교부세	0	0	0	0	0	0	0.0	0.0	
조정교부금등	0	0	0	0	0	0	0.0	0.0	
국고보조금	0	0	0	0	0	0	0.0	0.0	
지역발전특별회 계보조금	0	0	0	0	0	0	0.0	0.0	
기금	0	0	0	0	0	0	0.0	0.0	
시·도비보조금등	0	0	0	0	0	0	0.0	0.0	
보전수입등및내부 거래	288	427	427	427	427	1,996	98.0	10.4	
②경상지출	0	0	0	0	0	0	0.0	0.0	
행정운영경비	0	0	0	0	0	0	0.0	0.0	
인력운영비	0	0	0	0	0	0	0.0	0.0	
기본경비	0	0	0	0	0	0	0.0	0.0	
재무활동	0	0	0	0	0	0	0.0	0.0	
내부거래지출	0	0	0	0	0	0	0.0	0.0	
보전지출	0	0	0	0	0	0	0.0	0.0	
예비비	0	0	0	0	0	0	0.0	0.0	
③투자사용자원(①-②)	296	435	435	435	435	2,036	0.0	10.1	
④사업수요	296	435	435	435	435	2,036	0.0	10.1	
⑤부족자원(④-③)	0	0	0	0	0	0	0.0	0.0	
지방채	0	0	0	0	0	0	0.0	0.0	
(채무부담)	0	0	0	0	0	0	0.0	0.0	
(민자)	0	0	0	0	0	0	0.0	0.0	
(기타)	0	0	0	0	0	0	0.0	0.0	
재정규모(①+⑤)	296	435	435	435	435	2,036	0.0	10.1	

5-15. 기반시설특별회계

○ 중기재정계획운용 방향 : 건축물 건축행위로 인하여 유발되는 기반시설의 설치·정비·개량행위에 필요한 자원 확보, 토지의 합리적인 이용 촉진

(단위 : 백만원, %)

구 분	중 기 재 정 계 획					합 계	비 중	연평균 신장률	비 고
	2015	2016	2017	2018	2019				
①세입	2,140	2,250	2,160	2,150	2,000	10,700	100.0	△1.7	
지방세수입	0	0	0	0	0	0	0.0	0.0	
세외수입	340	450	360	350	350	1,850	17.0	0.7	
경상적세외수입	40	50	50	50	50	240	2.0	5.7	
임시적세외수입	300	400	310	300	300	1,610	15.0	0.0	
이전자원	0	0	0	0	0	0	0.0	0.0	
보통교부세	0	0	0	0	0	0	0.0	0.0	
특별교부세	0	0	0	0	0	0	0.0	0.0	
부동산교부세	0	0	0	0	0	0	0.0	0.0	
조정교부금등	0	0	0	0	0	0	0.0	0.0	
국고보조금	0	0	0	0	0	0	0.0	0.0	
지역발전특별회 계보조금	0	0	0	0	0	0	0.0	0.0	
기금	0	0	0	0	0	0	0.0	0.0	
시·도비보조금등	0	0	0	0	0	0	0.0	0.0	
보전수입등및내부 거래	1,800	1,800	1,800	1,800	1,650	8,850	83.0	△2.2	
②경상지출	300	300	300	300	300	1,500	100.0	0.0	
행정운영경비	0	0	0	0	0	0	0.0	0.0	
인력운영비	0	0	0	0	0	0	0.0	0.0	
기본경비	0	0	0	0	0	0	0.0	0.0	
재무활동	300	300	300	300	300	1,500	100.0	0.0	
내부거래지출	0	0	0	0	0	0	0.0	0.0	
보전지출	300	300	300	300	300	1,500	100.0	0.0	
예비비	0	0	0	0	0	0	0.0	0.0	
③투자자용자원(①-②)	1,840	1,950	1,860	1,850	1,700	9,200	0.0	△2.0	
④사업수요	1,840	1,950	1,860	1,850	1,700	9,200	0.0	△2.0	
⑤부족자원(④-③)	0	0	0	0	0	0	0.0	0.0	
지방채	0	0	0	0	0	0	0.0	0.0	
(채무부담)	0	0	0	0	0	0	0.0	0.0	
(민자)	0	0	0	0	0	0	0.0	0.0	
(기타)	0	0	0	0	0	0	0.0	0.0	
재정규모(①+⑤)	2,140	2,250	2,160	2,150	2,000	10,700	0.0	△1.7	

6. 기금

(단위 : 백만원, %)

구 분	중 기 재 정 계 획					합 계	비 중	연평균 신장률	비 고
	2015	2016	2017	2018	2019				
①세입	313,717	264,595	291,213	308,358	319,046	1,496,929	100.0	0.4	
지방세수입	0	0	0	0	0	0	0.0	0.0	
세외수입	14,248	11,472	12,332	12,768	12,970	63,790	4.0	△2.3	
경상적세외수입	12,977	10,200	11,061	11,496	11,698	57,432	4.0	△2.6	
임시적세외수입	1,272	1,272	1,272	1,272	1,272	6,360	0.0	0.0	
이전재원	0	13,749	0	0	0	13,749	1.0	0.0	
보통교부세	0	0	0	0	0	0	0.0	0.0	
특별교부세	0	0	0	0	0	0	0.0	0.0	
부동산교부세	0	0	0	0	0	0	0.0	0.0	
조정교부금등	0	0	0	0	0	0	0.0	0.0	
국고보조금	0	13,749	0	0	0	13,749	1.0	0.0	
지역발전특별회 계보조금	0	0	0	0	0	0	0.0	0.0	
기금	0	0	0	0	0	0	0.0	0.0	
시·도비보조금등	0	0	0	0	0	0	0.0	0.0	
보전수입등및내부 거래	299,469	239,374	278,880	295,590	306,076	1,419,389	95.0	0.5	
②경상지출	186,471	160,710	203,872	229,445	243,897	1,024,395	100.0	6.9	
행정운영경비	0	0	0	0	0	0	0.0	0.0	
인력운영비	0	0	0	0	0	0	0.0	0.0	
기본경비	0	0	0	0	0	0	0.0	0.0	
재무활동	186,471	160,710	203,872	229,445	243,897	1,024,395	100.0	6.9	
내부거래지출	61,760	19,226	22,678	25,970	29,053	158,687	15.0	△17.2	
보전지출	124,711	141,483	181,194	203,475	214,845	865,708	85.0	14.6	
예비비	0	0	0	0	0	0	0.0	0.0	
③투자가용재원(①-②)	127,246	103,885	87,341	78,912	75,148	472,532	0.0	△12.3	
④사업수요	127,246	103,885	87,341	78,912	75,148	472,532	0.0	△12.3	
⑤부족재원(④-③)	0	0	0	0	0	0	0.0	0.0	
지방채	0	0	0	0	0	0	0.0	0.0	
(채무부담)	0	0	0	0	0	0	0.0	0.0	
(민자)	0	0	0	0	0	0	0.0	0.0	
(기타)	0	0	0	0	0	0	0.0	0.0	
재정규모(①+⑤)	313,717	264,595	291,213	308,358	319,046	1,496,929	0.0	0.4	

6-1. 통합관리기금

○ 중기재정계획운용 방향 : 개별기금 여유자금의 효율적인 활용을 통한 기금운용의 공공성과 지방재정의 효율성 증진

(단위 : 백만원, %)

구분	중기재정계획					합계	비중	연평균 신장률	비고
	2015	2016	2017	2018	2019				
①세입	110,415	108,480	142,101	156,947	160,698	678,641	100.0	9.8	
지방세수입	0	0	0	0	0	0	0.0	0.0	
세외수입	1,200	2,040	2,790	3,109	3,192	12,331	2.0	27.7	
경상적세외수입	1,200	2,040	2,790	3,109	3,192	12,331	2.0	27.7	
임시적세외수입	0	0	0	0	0	0	0.0	0.0	
이전재원	0	0	0	0	0	0	0.0	0.0	
보통교부세	0	0	0	0	0	0	0.0	0.0	
특별교부세	0	0	0	0	0	0	0.0	0.0	
부동산교부세	0	0	0	0	0	0	0.0	0.0	
조정교부금등	0	0	0	0	0	0	0.0	0.0	
국고보조금	0	0	0	0	0	0	0.0	0.0	
지역발전특별회계보조금	0	0	0	0	0	0	0.0	0.0	
기금	0	0	0	0	0	0	0.0	0.0	
시·도비보조금등	0	0	0	0	0	0	0.0	0.0	
보전수입등및내부거래	109,215	106,440	139,311	153,838	157,506	666,310	98.0	9.6	
②경상지출	110,415	108,480	142,101	156,947	160,698	678,641	100.0	9.8	
행정운영경비	0	0	0	0	0	0	0.0	0.0	
인력운영비	0	0	0	0	0	0	0.0	0.0	
기본경비	0	0	0	0	0	0	0.0	0.0	
재무활동	110,415	108,480	142,101	156,947	160,698	678,641	100.0	9.8	
내부거래지출	55,771	13,366	14,717	16,436	17,978	118,268	17.0	△24.6	
보전지출	54,644	95,114	127,384	140,510	142,720	560,372	83.0	27.1	
예비비	0	0	0	0	0	0	0.0	0.0	
③투자가용자원(①-②)	0	0	0	0	0	0	0.0	0.0	
④사업수요	0	0	0	0	0	0	0.0	0.0	
⑤부족자원(④-③)	0	0	0	0	0	0	0.0	0.0	
지방채	0	0	0	0	0	0	0.0	0.0	
(채무부담)	0	0	0	0	0	0	0.0	0.0	
(민자)	0	0	0	0	0	0	0.0	0.0	
(기타)	0	0	0	0	0	0	0.0	0.0	
재정규모(①+⑤)	110,415	108,480	142,101	156,947	160,698	678,641	0.0	9.8	

6-2. 지방세발전기금

○ 중기재정계획운용 방향 : 지방세에 대한 연구·조사 및 평가 등에 필요한 지방세발전기금의 효율적 관리 및 운용

(단위 : 백만원, %)

구 분	중 기 재 정 계 획					합 계	비 중	연평균 신장률	비 고
	2015	2016	2017	2018	2019				
①세입	378	389	401	413	425	2,006	100.0	3.0	
지방세수입	0	0	0	0	0	0	0.0	0.0	
세외수입	0	0	0	0	0	0	0.0	0.0	
경상적세외수입	0	0	0	0	0	0	0.0	0.0	
임시적세외수입	0	0	0	0	0	0	0.0	0.0	
이전재원	0	0	0	0	0	0	0.0	0.0	
보통교부세	0	0	0	0	0	0	0.0	0.0	
특별교부세	0	0	0	0	0	0	0.0	0.0	
부동산교부세	0	0	0	0	0	0	0.0	0.0	
조정교부금등	0	0	0	0	0	0	0.0	0.0	
국고보조금	0	0	0	0	0	0	0.0	0.0	
지역발전특별회 계보조금	0	0	0	0	0	0	0.0	0.0	
기금	0	0	0	0	0	0	0.0	0.0	
시·도비보조금등	0	0	0	0	0	0	0.0	0.0	
보전수입등및내부 거래	378	389	401	413	425	2,006	100.0	3.0	
②경상지출	1	1	1	1	1	5	100.0	1.0	
행정운영경비	0	0	0	0	0	0	0.0	0.0	
인력운영비	0	0	0	0	0	0	0.0	0.0	
기본경비	0	0	0	0	0	0	0.0	0.0	
재무활동	1	1	1	1	1	5	100.0	1.0	
내부거래지출	0	0	0	0	0	0	0.0	0.0	
보전지출	1	1	1	1	1	5	100.0	1.0	
예비비	0	0	0	0	0	0	0.0	0.0	
③투자자용재원(①-②)	377	388	400	412	424	2,001	0.0	3.0	
④사업수요	377	388	400	412	424	2,001	0.0	3.0	
⑤부족재원(④-③)	0	0	0	0	0	0	0.0	0.0	
지방채	0	0	0	0	0	0	0.0	0.0	
(채무부담)	0	0	0	0	0	0	0.0	0.0	
(민자)	0	0	0	0	0	0	0.0	0.0	
(기타)	0	0	0	0	0	0	0.0	0.0	
재정규모(①+⑤)	378	389	401	413	425	2,006	0.0	3.0	

6-3. 시립대학발전기금

○ 중기재정계획운용 방향 : 교원의 교육 및 연구활동 지원, 대학(교) 이전과 환경개선을 위한 시설확충 사업 시행

(단위 : 백만원, %)

구 분	중 기 재 정 계 획					합 계	비 중	연평균 신장률	비 고
	2015	2016	2017	2018	2019				
①세입	10,973	0	0	0	0	10,973	100.0	△100.0	
지방세수입	0	0	0	0	0	0	0.0	0.0	
세외수입	262	0	0	0	0	262	2.0	△100.0	
경상적세외수입	262	0	0	0	0	262	2.0	△100.0	
임시적세외수입	0	0	0	0	0	0	0.0	0.0	
이전재원	0	0	0	0	0	0	0.0	0.0	
보통교부세	0	0	0	0	0	0	0.0	0.0	
특별교부세	0	0	0	0	0	0	0.0	0.0	
부동산교부세	0	0	0	0	0	0	0.0	0.0	
조정교부금등	0	0	0	0	0	0	0.0	0.0	
국고보조금	0	0	0	0	0	0	0.0	0.0	
지역발전특별회 계보조금	0	0	0	0	0	0	0.0	0.0	
기금	0	0	0	0	0	0	0.0	0.0	
시·도비보조금등	0	0	0	0	0	0	0.0	0.0	
보전수입등및내부 거래	10,712	0	0	0	0	10,712	98.0	△100.0	
②경상지출	10,973	0	0	0	0	10,973	100.0	△100.0	
행정운영경비	0	0	0	0	0	0	0.0	0.0	
인력운영비	0	0	0	0	0	0	0.0	0.0	
기본경비	0	0	0	0	0	0	0.0	0.0	
재무활동	10,973	0	0	0	0	10,973	100.0	△100.0	
내부거래지출	0	0	0	0	0	0	0.0	0.0	
보전지출	10,973	0	0	0	0	10,973	100.0	△100.0	
예비비	0	0	0	0	0	0	0.0	0.0	
③투자가용재원(①-②)	0	0	0	0	0	0	0.0	0.0	
④사업수요	0	0	0	0	0	0	0.0	0.0	
⑤부족재원(④-③)	0	0	0	0	0	0	0.0	0.0	
지방채	0	0	0	0	0	0	0.0	0.0	
(채무부담)	0	0	0	0	0	0	0.0	0.0	
(민자)	0	0	0	0	0	0	0.0	0.0	
(기타)	0	0	0	0	0	0	0.0	0.0	
재정규모(①+⑤)	10,973	0	0	0	0	10,973	0.0	△100.0	

6-4. 남북교류협력기금

○ 중기재정계획운용 방향 : 남북교류협력 및 통일정책사업 지원 등

(단위 : 백만원, %)

구분	중기재정계획					합계	비중	연평균 신장률	비고
	2015	2016	2017	2018	2019				
①세입	1,399	1,021	852	690	535	4,497	100.0	△21.3	
지방세수입	0	0	0	0	0	0	0.0	0.0	
세외수입	119	125	132	138	145	659	15.0	5.0	
경상적세외수입	119	125	132	138	145	659	15.0	5.0	
임시적세외수입	0	0	0	0	0	0	0.0	0.0	
이전재원	0	0	0	0	0	0	0.0	0.0	
보통교부세	0	0	0	0	0	0	0.0	0.0	
특별교부세	0	0	0	0	0	0	0.0	0.0	
부동산교부세	0	0	0	0	0	0	0.0	0.0	
조정교부금등	0	0	0	0	0	0	0.0	0.0	
국고보조금	0	0	0	0	0	0	0.0	0.0	
지역발전특별회계보조금	0	0	0	0	0	0	0.0	0.0	
기금	0	0	0	0	0	0	0.0	0.0	
시·도비보조금등	0	0	0	0	0	0	0.0	0.0	
보전수입등및내부거래	1,280	895	721	552	390	3,838	85.0	△25.7	
②경상지출	695	521	352	190	35	1,793	100.0	△52.5	
행정운영경비	0	0	0	0	0	0	0.0	0.0	
인력운영비	0	0	0	0	0	0	0.0	0.0	
기본경비	0	0	0	0	0	0	0.0	0.0	
재무활동	695	521	352	190	35	1,793	100.0	△52.5	
내부거래지출	0	0	0	0	0	0	0.0	0.0	
보전지출	695	521	352	190	35	1,793	100.0	△52.5	
예비비	0	0	0	0	0	0	0.0	0.0	
③투자가능자원(①-②)	704	500	500	500	500	2,704	0.0	△8.2	
④사업수요	704	500	500	500	500	2,704	0.0	△8.2	
⑤부족자원(④-③)	0	0	0	0	0	0	0.0	0.0	
지방채	0	0	0	0	0	0	0.0	0.0	
(채무부담)	0	0	0	0	0	0	0.0	0.0	
(민자)	0	0	0	0	0	0	0.0	0.0	
(기타)	0	0	0	0	0	0	0.0	0.0	
재정규모(①+⑤)	1,399	1,021	852	690	535	4,497	0.0	△21.3	

6-5. 지방채상환기금

○ 중기재정계획운용 방향 : 사회간접자본시설 확충 및 지역개발사업 등을 위하여 발행한 지방채 원리금의 연차별 상환 재원

(단위 : 백만원, %)

구 분	중 기 재 정 계 획					합 계	비 중	연평균 신장률	비 고
	2015	2016	2017	2018	2019				
①세입	21,377	962	1,697	2,450	3,219	29,705	100.0	△37.7	
지방세수입	0	0	0	0	0	0	0.0	0.0	
세외수입	67	3	17	34	49	170	1.0	△7.3	
경상적세외수입	67	3	17	34	49	170	1.0	△7.3	
임시적세외수입	0	0	0	0	0	0	0.0	0.0	
이전재원	0	0	0	0	0	0	0.0	0.0	
보통교부세	0	0	0	0	0	0	0.0	0.0	
특별교부세	0	0	0	0	0	0	0.0	0.0	
부동산교부세	0	0	0	0	0	0	0.0	0.0	
조정교부금등	0	0	0	0	0	0	0.0	0.0	
국고보조금	0	0	0	0	0	0	0.0	0.0	
지역발전특별회 계보조금	0	0	0	0	0	0	0.0	0.0	
기금	0	0	0	0	0	0	0.0	0.0	
시·도비보조금등	0	0	0	0	0	0	0.0	0.0	
보전수입등및내부 거래	21,310	959	1,681	2,417	3,169	29,536	99.0	△37.9	
②경상지출	21,377	962	1,697	2,450	3,219	29,705	100.0	△37.7	
행정운영경비	0	0	0	0	0	0	0.0	0.0	
인력운영비	0	0	0	0	0	0	0.0	0.0	
기본경비	0	0	0	0	0	0	0.0	0.0	
재무활동	21,377	962	1,697	2,450	3,219	29,705	100.0	△37.7	
내부거래지출	1,137	0	0	0	0	1,137	4.0	△100.0	
보전지출	20,240	962	1,697	2,450	3,219	28,568	96.0	△36.9	
예비비	0	0	0	0	0	0	0.0	0.0	
③투자가용재원(①-②)	0	0	0	0	0	0	0.0	0.0	
④사업수요	0	0	0	0	0	0	0.0	0.0	
⑤부족재원(④-③)	0	0	0	0	0	0	0.0	0.0	
지방채	0	0	0	0	0	0	0.0	0.0	
(채무부담)	0	0	0	0	0	0	0.0	0.0	
(민자)	0	0	0	0	0	0	0.0	0.0	
(기타)	0	0	0	0	0	0	0.0	0.0	
재정규모(①+⑤)	21,377	962	1,697	2,450	3,219	29,705	0.0	△37.7	

6-6. 사회복지기금

○ 중기재정계획운용 방향 : 사회복지사업 및 기초생활보장사업의 효율적 추진, 노인복지 증진

(단위 : 백만원, %)

구 분	중 기 재 정 계 획					합 계	비 중	연평균 신장률	비 고
	2015	2016	2017	2018	2019				
①세입	460	463	547	632	716	2,818	100.0	11.7	
지방세수입	0	0	0	0	0	0	0.0	0.0	
세외수입	2	2	2	2	2	10	0.0	0.0	
경상적세외수입	2	2	2	2	2	10	0.0	0.0	
임시적세외수입	0	0	0	0	0	0	0.0	0.0	
이전재원	0	0	0	0	0	0	0.0	0.0	
보통교부세	0	0	0	0	0	0	0.0	0.0	
특별교부세	0	0	0	0	0	0	0.0	0.0	
부동산교부세	0	0	0	0	0	0	0.0	0.0	
조정교부금등	0	0	0	0	0	0	0.0	0.0	
국고보조금	0	0	0	0	0	0	0.0	0.0	
지역발전특별회 계보조금	0	0	0	0	0	0	0.0	0.0	
기금	0	0	0	0	0	0	0.0	0.0	
시·도비보조금등	0	0	0	0	0	0	0.0	0.0	
보전수입등및내부 거래	459	462	546	630	714	2,811	100.0	11.7	
②경상지출	244	333	417	502	586	2,082	100.0	24.5	
행정운영경비	0	0	0	0	0	0	0.0	0.0	
인력운영비	0	0	0	0	0	0	0.0	0.0	
기본경비	0	0	0	0	0	0	0.0	0.0	
재무활동	244	333	417	502	586	2,082	100.0	24.5	
내부거래지출	4	9	9	9	9	40	2.0	19.3	
보전지출	240	324	408	493	577	2,042	98.0	24.6	
예비비	0	0	0	0	0	0	0.0	0.0	
③투자사용자원(①-②)	216	130	130	130	130	736	0.0	△11.9	
④사업수요	216	130	130	130	130	736	0.0	△11.9	
⑤부족자원(④-③)	0	0	0	0	0	0	0.0	0.0	
지방채	0	0	0	0	0	0	0.0	0.0	
(채무부담)	0	0	0	0	0	0	0.0	0.0	
(민자)	0	0	0	0	0	0	0.0	0.0	
(기타)	0	0	0	0	0	0	0.0	0.0	
재정규모(①+⑤)	460	463	547	632	716	2,818	0.0	11.7	

6-7. 여성발전기금

○ 중기재정계획운용 방향 : 여성의 사회참여 확대, 한부모 가족과 여성의 복지 증진 사업 등 지원

(단위 : 백만원, %)

구 분	중 기 재 정 계 획					합 계	비 중	연평균 신장률	비 고
	2015	2016	2017	2018	2019				
①세입	197	197	197	197	197	985	100.0	0.0	
지방세수입	0	0	0	0	0	0	0.0	0.0	
세외수입	0	0	0	0	0	0	0.0	0.0	
경상적세외수입	0	0	0	0	0	0	0.0	0.0	
임시적세외수입	0	0	0	0	0	0	0.0	0.0	
이전재원	0	0	0	0	0	0	0.0	0.0	
보통교부세	0	0	0	0	0	0	0.0	0.0	
특별교부세	0	0	0	0	0	0	0.0	0.0	
부동산교부세	0	0	0	0	0	0	0.0	0.0	
조정교부금등	0	0	0	0	0	0	0.0	0.0	
국고보조금	0	0	0	0	0	0	0.0	0.0	
지역발전특별회 계보조금	0	0	0	0	0	0	0.0	0.0	
기금	0	0	0	0	0	0	0.0	0.0	
시·도비보조금등	0	0	0	0	0	0	0.0	0.0	
보전수입등및내부 거래	197	197	197	197	197	985	100.0	0.0	
②경상지출	107	107	107	107	107	535	100.0	0.0	
행정운영경비	0	0	0	0	0	0	0.0	0.0	
인력운영비	0	0	0	0	0	0	0.0	0.0	
기본경비	0	0	0	0	0	0	0.0	0.0	
재무활동	107	107	107	107	107	535	100.0	0.0	
내부거래지출	0	0	0	0	0	0	0.0	0.0	
보전지출	107	107	107	107	107	535	100.0	0.0	
예비비	0	0	0	0	0	0	0.0	0.0	
③투자사용자원(①-②)	90	90	90	90	90	450	0.0	0.0	
④사업수요	90	90	90	90	90	450	0.0	0.0	
⑤부족자원(④-③)	0	0	0	0	0	0	0.0	0.0	
지방채	0	0	0	0	0	0	0.0	0.0	
(채무부담)	0	0	0	0	0	0	0.0	0.0	
(민자)	0	0	0	0	0	0	0.0	0.0	
(기타)	0	0	0	0	0	0	0.0	0.0	
재정규모(①+⑤)	197	197	197	197	197	985	0.0	0.0	

6-8. 식품진흥기금

○ 중기재정계획운용 방향 : 식품위생, 국민영양향상 등 식품산업발전 사업 지원

(단위 : 백만원, %)

구 분	중 기 재 정 계 획					합 계	비 중	연평균 신장률	비 고
	2015	2016	2017	2018	2019				
①세입	3,711	3,342	2,997	2,641	2,275	14,966	100.0	△11.5	
지방세수입	0	0	0	0	0	0	0.0	0.0	
세외수입	1,232	1,232	1,232	1,233	1,233	6,162	41.0	0.0	
경상적세외수입	12	12	12	13	13	62	0.0	2.0	
임시적세외수입	1,220	1,220	1,220	1,220	1,220	6,100	41.0	0.0	
이전재원	0	0	0	0	0	0	0.0	0.0	
보통교부세	0	0	0	0	0	0	0.0	0.0	
특별교부세	0	0	0	0	0	0	0.0	0.0	
부동산교부세	0	0	0	0	0	0	0.0	0.0	
조정교부금등	0	0	0	0	0	0	0.0	0.0	
국고보조금	0	0	0	0	0	0	0.0	0.0	
지역발전특별회 계보조금	0	0	0	0	0	0	0.0	0.0	
기금	0	0	0	0	0	0	0.0	0.0	
시·도비보조금등	0	0	0	0	0	0	0.0	0.0	
보전수입등및내부 거래	2,479	2,110	1,765	1,408	1,042	8,804	59.0	△19.5	
②경상지출	1,611	1,262	906	538	161	4,478	100.0	△43.7	
행정운영경비	0	0	0	0	0	0	0.0	0.0	
인력운영비	0	0	0	0	0	0	0.0	0.0	
기본경비	0	0	0	0	0	0	0.0	0.0	
재무활동	1,611	1,262	906	538	161	4,478	100.0	△43.7	
내부거래지출	0	0	0	0	0	0	0.0	0.0	
보전지출	1,611	1,262	906	538	161	4,478	100.0	△43.7	
예비비	0	0	0	0	0	0	0.0	0.0	
③투자가용자원(①-②)	2,099	2,081	2,092	2,103	2,114	10,489	0.0	0.2	
④사업수요	2,099	2,081	2,092	2,103	2,114	10,489	0.0	0.2	
⑤부족자원(④-③)	0	0	0	0	0	0	0.0	0.0	
지방채	0	0	0	0	0	0	0.0	0.0	
(채무부담)	0	0	0	0	0	0	0.0	0.0	
(민자)	0	0	0	0	0	0	0.0	0.0	
(기타)	0	0	0	0	0	0	0.0	0.0	
재정규모(①+⑤)	3,711	3,342	2,997	2,641	2,275	14,966	0.0	△11.5	

6-9. 에너지사업기금

○ 중기재정계획운용 방향 : 기후변화 대응 및 도시가스 보급 확대로 시민의 삶의 질 향상

(단위 : 백만원, %)

구 분	중 기 재 정 계 획					합 계	비 중	연평균 신장률	비 고
	2015	2016	2017	2018	2019				
①세입	11,318	8,758	6,874	7,398	7,815	42,163	100.0	△8.8	
지방세수입	0	0	0	0	0	0	0.0	0.0	
세외수입	534	427	386	345	305	1,997	5.0	△13.1	
경상적세외수입	534	427	386	345	305	1,997	5.0	△13.1	
임시적세외수입	0	0	0	0	0	0	0.0	0.0	
이전재원	0	0	0	0	0	0	0.0	0.0	
보통교부세	0	0	0	0	0	0	0.0	0.0	
특별교부세	0	0	0	0	0	0	0.0	0.0	
부동산교부세	0	0	0	0	0	0	0.0	0.0	
조정교부금등	0	0	0	0	0	0	0.0	0.0	
국고보조금	0	0	0	0	0	0	0.0	0.0	
지역발전특별회 계보조금	0	0	0	0	0	0	0.0	0.0	
기금	0	0	0	0	0	0	0.0	0.0	
시·도비보조금등	0	0	0	0	0	0	0.0	0.0	
보전수입등및내부 거래	10,784	8,331	6,488	7,052	7,511	40,166	95.0	△8.6	
②경상지출	6,008	4,448	3,564	4,088	4,505	22,613	100.0	△6.9	
행정운영경비	0	0	0	0	0	0	0.0	0.0	
인력운영비	0	0	0	0	0	0	0.0	0.0	
기본경비	0	0	0	0	0	0	0.0	0.0	
재무활동	6,008	4,448	3,564	4,088	4,505	22,613	100.0	△6.9	
내부거래지출	0	0	0	0	0	0	0.0	0.0	
보전지출	6,008	4,448	3,564	4,088	4,505	22,613	100.0	△6.9	
예비비	0	0	0	0	0	0	0.0	0.0	
③투자가용재원(①-②)	5,310	4,310	3,310	3,310	3,310	19,550	0.0	△11.1	
④사업수요	5,310	4,310	3,310	3,310	3,310	19,550	0.0	△11.1	
⑤부족재원(④-③)	0	0	0	0	0	0	0.0	0.0	
지방채	0	0	0	0	0	0	0.0	0.0	
(채무부담)	0	0	0	0	0	0	0.0	0.0	
(민자)	0	0	0	0	0	0	0.0	0.0	
(기타)	0	0	0	0	0	0	0.0	0.0	
재정규모(①+⑤)	11,318	8,758	6,874	7,398	7,815	42,163	0.0	△8.8	

6-10. 중소기업육성기금

○ 중기재정계획운용 방향 : 중소기업의 자생력 배양, 산업단지 경쟁력 강화 및 친환경 산업단지 조성, 중소기업육성기금 및 시장의 현대화를 통한 경쟁력 강화

(단위 : 백만원, %)

구 분	중 기 재 정 계 획					합 계	비 중	연평균 신장률	비 고
	2015	2016	2017	2018	2019				
①세입	115,333	77,317	83,426	89,662	96,028	461,766	100.0	△4.5	
지방세수입	0	0	0	0	0	0	0.0	0.0	
세외수입	6,112	6,234	6,359	6,486	6,616	31,807	7.0	2.0	
경상적세외수입	6,112	6,234	6,359	6,486	6,616	31,807	7.0	2.0	
임시적세외수입	0	0	0	0	0	0	0.0	0.0	
이전재원	0	0	0	0	0	0	0.0	0.0	
보통교부세	0	0	0	0	0	0	0.0	0.0	
특별교부세	0	0	0	0	0	0	0.0	0.0	
부동산교부세	0	0	0	0	0	0	0.0	0.0	
조정교부금등	0	0	0	0	0	0	0.0	0.0	
국고보조금	0	0	0	0	0	0	0.0	0.0	
지역발전특별회 계보조금	0	0	0	0	0	0	0.0	0.0	
기금	0	0	0	0	0	0	0.0	0.0	
시·도비보조금등	0	0	0	0	0	0	0.0	0.0	
보전수입등및내부 거래	109,221	71,083	77,067	83,176	89,412	429,959	93.0	△4.9	
②경상지출	11,083	17,067	23,176	29,412	35,778	116,516	100.0	34.0	
행정운영경비	0	0	0	0	0	0	0.0	0.0	
인력운영비	0	0	0	0	0	0	0.0	0.0	
기본경비	0	0	0	0	0	0	0.0	0.0	
재무활동	11,083	17,067	23,176	29,412	35,778	116,516	100.0	34.0	
내부거래지출	0	0	0	0	0	0	0.0	0.0	
보전지출	11,083	17,067	23,176	29,412	35,778	116,516	100.0	34.0	
예비비	0	0	0	0	0	0	0.0	0.0	
③투자가용자원(①-②)	104,250	60,250	60,250	60,250	60,250	345,250	0.0	△12.8	
④사업수요	104,250	60,250	60,250	60,250	60,250	345,250	0.0	△12.8	
⑤부족자원(④-③)	0	0	0	0	0	0	0.0	0.0	
지방채	0	0	0	0	0	0	0.0	0.0	
(채무부담)	0	0	0	0	0	0	0.0	0.0	
(민자)	0	0	0	0	0	0	0.0	0.0	
(기타)	0	0	0	0	0	0	0.0	0.0	
재정규모(①+⑤)	115,333	77,317	83,426	89,662	96,028	461,766	0.0	△4.5	

6-11. 농어촌진흥기금

○ 중기재정계획운용 방향 : 농어업 경쟁력 제고와 생산성 향상, 도시와 농어촌의 균형있는 발전

(단위 : 백만원, %)

구 분	중 기 재 정 계 획					합 계	비 중	연평균 신장률	비 고
	2015	2016	2017	2018	2019				
①세입	16,775	17,376	17,948	18,501	19,022	89,622	100.0	3.2	
지방세수입	0	0	0	0	0	0	0.0	0.0	
세외수입	4,604	1,291	1,297	1,303	1,309	9,804	11.0	△27.0	
경상적세외수입	4,602	1,290	1,295	1,301	1,307	9,795	11.0	△27.0	
임시적세외수입	2	2	2	2	2	10	0.0	0.0	
이전재원	0	0	0	0	0	0	0.0	0.0	
보통교부세	0	0	0	0	0	0	0.0	0.0	
특별교부세	0	0	0	0	0	0	0.0	0.0	
부동산교부세	0	0	0	0	0	0	0.0	0.0	
조정교부금등	0	0	0	0	0	0	0.0	0.0	
국고보조금	0	0	0	0	0	0	0.0	0.0	
지역발전특별회 계보조금	0	0	0	0	0	0	0.0	0.0	
기금	0	0	0	0	0	0	0.0	0.0	
시·도비보조금등	0	0	0	0	0	0	0.0	0.0	
보전수입등및내부 거래	12,171	16,084	16,651	17,198	17,713	79,817	89.0	9.8	
②경상지출	16,081	16,648	17,195	17,710	18,191	85,825	100.0	3.1	
행정운영경비	0	0	0	0	0	0	0.0	0.0	
인력운영비	0	0	0	0	0	0	0.0	0.0	
기본경비	0	0	0	0	0	0	0.0	0.0	
재무활동	16,081	16,648	17,195	17,710	18,191	85,825	100.0	3.1	
내부거래지출	0	0	0	0	0	0	0.0	0.0	
보전지출	16,081	16,648	17,195	17,710	18,191	85,825	100.0	3.1	
예비비	0	0	0	0	0	0	0.0	0.0	
③투자가능자원(①-②)	693	727	753	791	831	3,795	0.0	4.6	
④사업수요	693	727	753	791	831	3,795	0.0	4.6	
⑤부족자원(④-③)	0	0	0	0	0	0	0.0	0.0	
지방채	0	0	0	0	0	0	0.0	0.0	
(채무부담)	0	0	0	0	0	0	0.0	0.0	
(민자)	0	0	0	0	0	0	0.0	0.0	
(기타)	0	0	0	0	0	0	0.0	0.0	
재정규모(①+⑤)	16,775	17,376	17,948	18,501	19,022	89,622	0.0	3.2	

6-12. 도시및주거환경정비기금

○ 중기재정계획운용 방향 : 도시 및 주거환경정비법에 의한 정비사업의 원활한 수행을 위한 지원

(단위 : 백만원, %)

구 분	중 기 재 정 계 획					합 계	비 중	연평균 신장률	비 고
	2015	2016	2017	2018	2019				
①세입	10,108	31,898	16,105	7,616	3,789	69,516	100.0	△21.8	
지방세수입	0	0	0	0	0	0	0.0	0.0	
세외수입	52	52	52	52	52	260	0.0	0.0	
경상적세외수입	52	52	52	52	52	260	0.0	0.0	
임시적세외수입	0	0	0	0	0	0	0.0	0.0	
이전재원	0	13,749	0	0	0	13,749	20.0	0.0	
보통교부세	0	0	0	0	0	0	0.0	0.0	
특별교부세	0	0	0	0	0	0	0.0	0.0	
부동산교부세	0	0	0	0	0	0	0.0	0.0	
조정교부금등	0	0	0	0	0	0	0.0	0.0	
국고보조금	0	13,749	0	0	0	13,749	20.0	0.0	
지역발전특별회 계보조금	0	0	0	0	0	0	0.0	0.0	
기금	0	0	0	0	0	0	0.0	0.0	
시·도비보조금등	0	0	0	0	0	0	0.0	0.0	
보전수입등및내부 거래	10,056	18,097	16,053	7,564	3,737	55,507	80.0	△21.9	
②경상지출	601	489	289	289	289	1,957	100.0	△16.7	
행정운영경비	0	0	0	0	0	0	0.0	0.0	
인력운영비	0	0	0	0	0	0	0.0	0.0	
기본경비	0	0	0	0	0	0	0.0	0.0	
재무활동	601	489	289	289	289	1,957	100.0	△16.7	
내부거래지출	0	0	0	0	0	0	0.0	0.0	
보전지출	601	489	289	289	289	1,957	100.0	△16.7	
예비비	0	0	0	0	0	0	0.0	0.0	
③투자자용재원(①-②)	9,507	31,409	15,816	7,327	3,500	67,559	0.0	△22.1	
④사업수요	9,507	31,409	15,816	7,327	3,500	67,559	0.0	△22.1	
⑤부족재원(④-③)	0	0	0	0	0	0	0.0	0.0	
지방채	0	0	0	0	0	0	0.0	0.0	
(채무부담)	0	0	0	0	0	0	0.0	0.0	
(민자)	0	0	0	0	0	0	0.0	0.0	
(기타)	0	0	0	0	0	0	0.0	0.0	
재정규모(①+⑤)	10,108	31,898	16,105	7,616	3,789	69,516	0.0	△21.8	

6-13. 재난관리기금

○ 중기재정계획운용 방향 : 재난, 재해의 예방 및 응급조치 등에 소요되는 기금의 효율적 운용 및 관리
(단위 : 백만원, %)

구분	중기재정계획					합계	비중	연평균 신장률	비고
	2015	2016	2017	2018	2019				
①세입	6,704	9,325	12,303	14,988	17,643	60,963	100.0	27.4	
지방세수입	0	0	0	0	0	0	0.0	0.0	
세외수입	65	66	66	67	67	331	1.0	0.8	
경상적세외수입	15	16	16	17	17	81	0.0	3.1	
임시적세외수입	50	50	50	50	50	250	0.0	0.0	
이전재원	0	0	0	0	0	0	0.0	0.0	
보통교부세	0	0	0	0	0	0	0.0	0.0	
특별교부세	0	0	0	0	0	0	0.0	0.0	
부동산교부세	0	0	0	0	0	0	0.0	0.0	
조정교부금등	0	0	0	0	0	0	0.0	0.0	
국고보조금	0	0	0	0	0	0	0.0	0.0	
지역발전특별회 계보조금	0	0	0	0	0	0	0.0	0.0	
기금	0	0	0	0	0	0	0.0	0.0	
시·도비보조금등	0	0	0	0	0	0	0.0	0.0	
보전수입등및내부 거래	6,639	9,259	12,237	14,921	17,575	60,631	99.0	27.6	
②경상지출	4,704	7,325	10,303	12,988	15,643	50,963	100.0	35.0	
행정운영경비	0	0	0	0	0	0	0.0	0.0	
인력운영비	0	0	0	0	0	0	0.0	0.0	
기본경비	0	0	0	0	0	0	0.0	0.0	
재무활동	4,704	7,325	10,303	12,988	15,643	50,963	100.0	35.0	
내부거래지출	3,080	4,050	5,685	7,028	8,339	28,182	55.0	28.3	
보전지출	1,624	3,275	4,618	5,960	7,304	22,781	45.0	45.6	
예비비	0	0	0	0	0	0	0.0	0.0	
③투자사용자원(①-②)	2,000	2,000	2,000	2,000	2,000	10,000	0.0	0.0	
④사업수요	2,000	2,000	2,000	2,000	2,000	10,000	0.0	0.0	
⑤부족자원(④-③)	0	0	0	0	0	0	0.0	0.0	
지방채	0	0	0	0	0	0	0.0	0.0	
(채무부담)	0	0	0	0	0	0	0.0	0.0	
(민자)	0	0	0	0	0	0	0.0	0.0	
(기타)	0	0	0	0	0	0	0.0	0.0	
재정규모(①+⑤)	6,704	9,325	12,303	14,988	17,643	60,963	0.0	27.4	

6-14. 재해구호기금

○ 중기재정계획운용 방향 : 재해 발생시 응급적인 구호사업 지원

(단위 : 백만원, %)

구 분	중 기 재 정 계 획					합 계	비 중	연평균 신장률	비 고
	2015	2016	2017	2018	2019				
①세입	4,570	5,068	5,764	6,224	6,684	28,310	100.0	10.0	
지방세수입	0	0	0	0	0	0	0.0	0.0	
세외수입	0	0	0	0	0	0	0.0	0.0	
경상적세외수입	0	0	0	0	0	0	0.0	0.0	
임시적세외수입	0	0	0	0	0	0	0.0	0.0	
이전재원	0	0	0	0	0	0	0.0	0.0	
보통교부세	0	0	0	0	0	0	0.0	0.0	
특별교부세	0	0	0	0	0	0	0.0	0.0	
부동산교부세	0	0	0	0	0	0	0.0	0.0	
조정교부금등	0	0	0	0	0	0	0.0	0.0	
국고보조금	0	0	0	0	0	0	0.0	0.0	
지역발전특별회 계보조금	0	0	0	0	0	0	0.0	0.0	
기금	0	0	0	0	0	0	0.0	0.0	
시·도비보조금등	0	0	0	0	0	0	0.0	0.0	
보전수입등및내부 거래	4,570	5,068	5,764	6,224	6,684	28,310	100.0	10.0	
②경상지출	2,570	3,068	3,764	4,224	4,684	18,310	100.0	16.2	
행정운영경비	0	0	0	0	0	0	0.0	0.0	
인력운영비	0	0	0	0	0	0	0.0	0.0	
기본경비	0	0	0	0	0	0	0.0	0.0	
재무활동	2,570	3,068	3,764	4,224	4,684	18,310	100.0	16.2	
내부거래지출	1,768	1,801	2,267	2,497	2,727	11,060	60.0	11.4	
보전지출	801	1,267	1,497	1,727	1,957	7,249	40.0	25.0	
예비비	0	0	0	0	0	0	0.0	0.0	
③투자가용자원(①-②)	2,000	2,000	2,000	2,000	2,000	10,000	0.0	0.0	
④사업수요	2,000	2,000	2,000	2,000	2,000	10,000	0.0	0.0	
⑤부족자원(④-③)	0	0	0	0	0	0	0.0	0.0	
지방채	0	0	0	0	0	0	0.0	0.0	
(채무부담)	0	0	0	0	0	0	0.0	0.0	
(민자)	0	0	0	0	0	0	0.0	0.0	
(기타)	0	0	0	0	0	0	0.0	0.0	
재정규모(①+⑤)	4,570	5,068	5,764	6,224	6,684	28,310	0.0	10.0	

V 분야별 계획

회계구분 : 일반회계 + 특별회계 + 기금

분 야 : 전체

부 문 : 전체

(단위 : 백만원)

분야·부문별	건수	비율	재원	총사업비	기투자	연 도 별 투 자 계 획						향 후
						소 계	2015	2016	2017	2018	2019	
합 계	637	100.0	계	53,018,645	7,675,022	39,382,340	8,415,844	7,877,912	7,647,407	7,762,136	7,679,041	5,961,283
			국고보조금	11,276,849	2,595,666	8,036,009	1,747,468	1,659,320	1,605,747	1,522,289	1,501,186	645,175
			지특보조금	1,508,243	506,494	718,131	109,358	161,092	128,022	106,700	212,959	283,618
			기금보조금	416,373	55,996	357,377	72,941	68,806	73,363	73,255	69,012	3,000
			시도비	37,548,661	3,787,660	28,731,510	5,611,564	5,822,494	5,674,076	5,893,692	5,729,685	5,029,490
			지방채	2,268,520	729,206	1,539,314	874,514	166,200	166,200	166,200	166,200	0
			(채무부담)	0	0	0	0	0	0	0	0	0
			(민자 등)	4,374,316	471,057	1,814,499	365,513	198,503	246,660	826,955	176,868	2,088,761
(010) 일반공공행정	37	16.9	계	6,682,823	17,382	6,655,034	1,256,389	1,214,695	1,329,053	1,328,686	1,526,211	10,407
			국고보조금	2,697	0	2,697	590	590	563	476	478	0
			지특보조금	2,330	0	830	160	163	166	169	172	1,500
			기금보조금	0	0	0	0	0	0	0	0	0
			시도비	5,845,559	17,382	5,819,270	1,025,624	1,083,489	1,180,487	1,170,309	1,359,361	8,907
			지방채	832,237	0	832,237	230,015	130,453	147,837	157,732	166,200	0
			(채무부담)	0	0	0	0	0	0	0	0	0
			(민자 등)	0	0	0	0	0	0	0	0	0
(011) 입법 및 선거관리	6	0.1	계	24,467	0	24,467	5,066	4,758	4,869	4,881	4,893	0
			국고보조금	0	0	0	0	0	0	0	0	0
			지특보조금	0	0	0	0	0	0	0	0	0
			기금보조금	0	0	0	0	0	0	0	0	0
			시도비	24,467	0	24,467	5,066	4,758	4,869	4,881	4,893	0
			지방채	0	0	0	0	0	0	0	0	0
			(채무부담)	0	0	0	0	0	0	0	0	0
			(민자 등)	0	0	0	0	0	0	0	0	0

회계구분 : 일반회계 + 특별회계 + 기금

분 야 : 전체

부 문 : 전체

(단위 : 백만원)

분야·부문별		건수	비율	재원	총사업비	기투자	연 도 별 투 자 계 획					향 후		
							소 계	2015	2016	2017	2018		2019	
(013) 지방행정 · 재정지원 (014) 재정·금융 · 금융 (016) 일반행정	(013) 지방행정 · 재정지원	6	7.0	계	2,738,826	0	2,738,826	525,745	534,695	547,162	559,199	572,024	0	
				국고보조금	0	0	0	0	0	0	0	0	0	0
				지특보조금	0	0	0	0	0	0	0	0	0	0
				기금보조금	0	0	0	0	0	0	0	0	0	0
				시도비	2,738,826	0	2,738,826	525,745	534,695	547,162	559,199	572,024	0	
				지방채	0	0	0	0	0	0	0	0	0	0
				(채무부담)	0	0	0	0	0	0	0	0	0	0
				(민자 등)	0	0	0	0	0	0	0	0	0	0
	(014) 재정·금융 · 금융	4	8.7	계	3,437,971	15,737	3,418,079	667,967	571,410	672,645	660,679	845,378	4,155	
				국고보조금	0	0	0	0	0	0	0	0	0	0
				지특보조금	0	0	0	0	0	0	0	0	0	0
				기금보조금	0	0	0	0	0	0	0	0	0	0
				시도비	2,605,734	15,737	2,585,842	437,952	440,957	524,808	502,947	679,178	4,155	
				지방채	832,237	0	832,237	230,015	130,453	147,837	157,732	166,200	0	
				(채무부담)	0	0	0	0	0	0	0	0	0	0
				(민자 등)	0	0	0	0	0	0	0	0	0	0
	(016) 일반행정	21	1.2	계	481,559	1,645	473,662	57,611	103,832	104,377	103,927	103,915	6,252	
				국고보조금	2,697	0	2,697	590	590	563	476	478	0	
				지특보조금	2,330	0	830	160	163	166	169	172	1,500	
				기금보조금	0	0	0	0	0	0	0	0	0	
				시도비	476,532	1,645	470,135	56,861	103,079	103,648	103,282	103,265	4,752	
지방채				0	0	0	0	0	0	0	0	0	0	
(채무부담)				0	0	0	0	0	0	0	0	0	0	
(민자 등)				0	0	0	0	0	0	0	0	0	0	

회계구분 : 일반회계 + 특별회계 + 기금

분 야 : 전체

부 문 : 전체

(단위 : 백만원)

분야·부문별	건수	비율	재원	총사업비	기투자	연 도 별 투 자 계 획					향 후	
						소 계	2015	2016	2017	2018		2019
(020) 공공질서및안전	22	1.0	계	575,865	5,719	402,624	52,543	57,958	61,417	94,682	136,023	167,522
			국고보조금	19,493	0	16,409	3,072	3,203	3,332	3,334	3,468	3,085
			지특보조금	0	0	0	0	0	0	0	0	0
			기금보조금	13,049	0	13,049	2,419	2,516	2,616	2,667	2,830	0
			시도비	543,323	5,719	373,167	47,052	52,240	55,469	88,682	129,726	164,437
			지방채	0	0	0	0	0	0	0	0	0
			(채무부담)	0	0	0	0	0	0	0	0	0
(민자 등)	0	0	0	0	0	0	0	0	0			
(025) 재난방재·민방위	7	0.4	계	267,174	78	173,866	26,669	31,313	35,137	38,553	42,194	93,230
			국고보조금	17,516	0	14,431	2,706	2,823	2,938	2,923	3,041	3,085
			지특보조금	0	0	0	0	0	0	0	0	0
			기금보조금	1,680	0	1,680	320	333	346	306	375	0
			시도비	247,978	78	157,755	23,643	28,157	31,853	35,323	38,778	90,146
			지방채	0	0	0	0	0	0	0	0	0
			(채무부담)	0	0	0	0	0	0	0	0	0
			(민자 등)	0	0	0	0	0	0	0	0	0
(026) 소방	15	0.6	계	308,691	5,641	228,759	25,874	26,646	26,280	56,130	93,829	74,292
			국고보조금	1,978	0	1,978	366	380	395	410	427	0
			지특보조금	0	0	0	0	0	0	0	0	0
			기금보조금	11,369	0	11,369	2,099	2,183	2,270	2,361	2,455	0
			시도비	295,345	5,641	215,413	23,409	24,083	23,615	53,358	90,947	74,292
			지방채	0	0	0	0	0	0	0	0	0
			(채무부담)	0	0	0	0	0	0	0	0	0
			(민자 등)	0	0	0	0	0	0	0	0	0

회계구분 : 일반회계 + 특별회계 + 기금

분 야 : 전체

부 문 : 전체

(단위 : 백만원)

분야·부문별	건수	비율	재원	총사업비	기투자	연 도 별 투 자 계 획						향 후
						소 계	2015	2016	2017	2018	2019	
(050) 교육	8	7.4	계	2,978,578	12,263	2,901,965	598,399	576,762	587,677	563,766	575,361	64,350
			국고보조금	20,520	5,130	15,390	5,130	5,130	5,130	0	0	0
			지특보조금	0	0	0	0	0	0	0	0	0
			기금보조금	0	0	0	0	0	0	0	0	0
			시도비	2,958,058	7,133	2,886,575	593,269	571,632	582,547	563,766	575,361	64,350
			지방채	0	0	0	0	0	0	0	0	0
			(채무부담)	0	0	0	0	0	0	0	0	0
(민자 등)	5,852	2,003	3,849	1,283	1,283	1,283	0	0	0			
(051) 유아 및 초중등교육	6	7.0	계	2,828,602	12,263	2,773,189	535,879	545,372	556,166	562,144	573,628	43,150
			국고보조금	20,520	5,130	15,390	5,130	5,130	5,130	0	0	0
			지특보조금	0	0	0	0	0	0	0	0	0
			기금보조금	0	0	0	0	0	0	0	0	0
			시도비	2,808,082	7,133	2,757,799	530,749	540,242	551,036	562,144	573,628	43,150
			지방채	0	0	0	0	0	0	0	0	0
			(채무부담)	0	0	0	0	0	0	0	0	0
(민자 등)	5,852	2,003	3,849	1,283	1,283	1,283	0	0	0			
(052) 고등교육	1	0.3	계	100,973	0	100,973	40,973	30,000	30,000	0	0	0
			국고보조금	0	0	0	0	0	0	0	0	0
			지특보조금	0	0	0	0	0	0	0	0	0
			기금보조금	0	0	0	0	0	0	0	0	0
			시도비	100,973	0	100,973	40,973	30,000	30,000	0	0	0
			지방채	0	0	0	0	0	0	0	0	0
			(채무부담)	0	0	0	0	0	0	0	0	0
(민자 등)	0	0	0	0	0	0	0	0	0			

회계구분 : 일반회계 + 특별회계 + 기금

분 야 : 전체

부 문 : 전체

(단위 : 백만원)

분야·부문별		건수	비율	재원	총사업비	기투자	연 도 별 투 자 계 획					향 후	
							소 계	2015	2016	2017	2018		2019
(053) 평생 · 직업 교육	(053) 평생· 직업교육	1	0.1	계	49,003	0	27,803	21,547	1,390	1,511	1,622	1,733	21,200
				국고보조금	0	0	0	0	0	0	0	0	0
				지특보조금	0	0	0	0	0	0	0	0	0
				기금보조금	0	0	0	0	0	0	0	0	0
				시도비	49,003	0	27,803	21,547	1,390	1,511	1,622	1,733	21,200
				지방채	0	0	0	0	0	0	0	0	0
				(채무부담)	0	0	0	0	0	0	0	0	0
(민자 등)	0	0	0	0	0	0	0	0	0				
(060) 문화 및 관광		58	4.7	계	2,088,405	24,294	1,831,818	784,707	260,704	259,029	258,965	268,412	232,293
				국고보조금	47,856	1,170	42,475	9,742	7,121	9,216	8,621	7,775	4,211
				지특보조금	55,017	2,755	11,513	4,408	4,791	1,164	750	400	40,749
				기금보조금	48,442	3,040	43,802	13,091	7,804	10,028	7,875	5,004	1,600
				시도비	1,451,089	17,329	1,248,027	271,465	240,988	238,622	241,719	255,234	185,733
				지방채	486,000	0	486,000	486,000	0	0	0	0	0
				(채무부담)	0	0	0	0	0	0	0	0	0
(민자 등)	90,265	11,479	38,293	7,425	8,593	10,571	5,897	5,806	40,493				
(061) 문화 예술	(061) 문화예술	31	0.6	계	405,327	16,851	243,479	60,419	51,738	46,573	42,207	42,543	144,997
				국고보조금	15,734	770	11,588	4,964	1,451	1,491	1,822	1,861	3,376
				지특보조금	3,547	500	2,047	949	449	449	100	100	1,000
				기금보조금	14,182	0	14,182	3,960	3,868	3,868	1,243	1,243	0
				시도비	371,864	15,581	215,662	50,547	45,970	40,765	39,041	39,339	140,621
				지방채	0	0	0	0	0	0	0	0	0
				(채무부담)	0	0	0	0	0	0	0	0	0
(민자 등)	65,705	10,479	20,108	4,200	6,036	3,252	3,291	3,329	35,118				

회계구분 : 일반회계 + 특별회계 + 기금

분 야 : 전체

부 문 : 전체

(단위 : 백만원)

분야·부문별		건수	비율	재원	총사업비	기투자	연 도 별 투 자 계 획					향 후		
							소 계	2015	2016	2017	2018		2019	
(062) 관광 (063) 체육 (064) 문화재	(062) 관광	6	0.1	계	78,342	5,443	48,874	10,496	14,510	8,019	8,217	7,632	24,025	
				국고보조금	0	0	0	0	0	0	0	0	0	0
				지특보조금	21,390	2,255	4,735	1,405	1,665	715	650	300	14,400	
				기금보조금	9,538	1,640	6,298	1,366	1,233	1,203	1,248	1,248	1,600	
				시도비	47,414	1,548	37,841	7,725	11,612	6,101	6,319	6,084	8,025	
				지방채	0	0	0	0	0	0	0	0	0	
				(채무부담)	0	0	0	0	0	0	0	0	0	
				(민자 등)	5,375	0	0	0	0	0	0	0	5,375	
	(063) 체육	9	3.7	계	1,445,223	1,400	1,443,823	696,483	171,155	184,349	190,468	201,368	0	
				국고보조금	0	0	0	0	0	0	0	0	0	
				지특보조금	1,750	0	1,750	1,750	0	0	0	0	0	
				기금보조금	20,635	1,400	19,235	6,927	1,727	4,227	4,627	1,727	0	
				시도비	936,837	0	936,837	201,806	169,428	180,122	185,841	199,641	0	
				지방채	486,000	0	486,000	486,000	0	0	0	0	0	
				(채무부담)	0	0	0	0	0	0	0	0	0	
				(민자 등)	0	0	0	0	0	0	0	0	0	
	(064) 문화재	12	0.2	계	159,513	600	95,642	17,308	23,302	20,089	18,074	16,870	63,271	
				국고보조금	32,122	400	30,887	4,779	5,671	7,725	6,799	5,914	835	
				지특보조금	28,330	0	2,981	304	2,677	0	0	0	25,349	
				기금보조금	4,087	0	4,087	838	975	730	757	786	0	
				시도비	94,974	200	57,687	11,387	13,979	11,634	10,517	10,170	37,087	
				지방채	0	0	0	0	0	0	0	0	0	
				(채무부담)	0	0	0	0	0	0	0	0	0	
				(민자 등)	19,185	1,000	18,185	3,225	2,557	7,320	2,606	2,476	0	

회계구분 : 일반회계 + 특별회계 + 기금

분 야 : 전체

부 문 : 전체

(단위 : 백만원)

분야·부문별	건수	비율	재원	총사업비	기투자	연 도 별 투 자 계 획						향 후
						소 계	2015	2016	2017	2018	2019	
(070) 환경보호	58	6.4	계	3,291,600	204,105	2,516,532	542,018	511,522	516,191	481,044	465,756	570,963
			국고보조금	311,336	64,828	152,918	40,424	47,430	39,148	18,763	7,154	93,590
			지특보조금	125,717	8,757	113,120	4,510	47,150	27,490	16,985	16,985	3,840
			기금보조금	4,940	2,000	2,940	1,490	363	363	363	363	0
			시도비	2,843,807	122,720	2,247,554	495,595	416,580	449,191	444,933	441,255	473,533
			지방채	5,800	5,800	0	0	0	0	0	0	0
			(채무부담)	0	0	0	0	0	0	0	0	0
(민자 등)	129,767	39,554	85,626	27,155	33,735	19,250	5,357	129	4,587			
(071) 상하수도 · 수질	36	5.2	계	2,730,965	176,195	2,033,858	390,182	418,480	414,867	413,491	396,838	520,912
			국고보조금	195,336	48,452	66,894	10,471	25,584	13,349	14,552	2,938	79,990
			지특보조금	120,307	8,757	111,550	3,540	47,000	27,340	16,835	16,835	0
			기금보조금	4,940	2,000	2,940	1,490	363	363	363	363	0
			시도비	2,404,582	111,186	1,852,474	374,682	345,533	373,815	381,742	376,702	440,922
			지방채	5,800	5,800	0	0	0	0	0	0	0
			(채무부담)	0	0	0	0	0	0	0	0	0
			(민자 등)	17,912	2,642	12,804	1,337	3,953	2,296	5,218	0	2,467
(072) 폐기물	11	0.8	계	351,177	18,883	330,681	87,229	71,390	79,821	45,816	46,424	1,613
			국고보조금	69,328	13,662	55,666	16,351	17,572	21,731	6	6	0
			지특보조금	0	0	0	0	0	0	0	0	0
			기금보조금	0	0	0	0	0	0	0	0	0
			시도비	281,849	5,221	275,015	70,878	53,818	58,090	45,810	46,418	1,613
			지방채	0	0	0	0	0	0	0	0	0
			(채무부담)	0	0	0	0	0	0	0	0	0
			(민자 등)	108,594	36,912	71,682	25,224	29,643	16,815	0	0	0

회계구분 : 일반회계 + 특별회계 + 기금

분 야 : 전체

부 문 : 전체

(단위 : 백만원)

분야·부문별		건수	비율	재원	총사업비	기투자	연 도 별 투 자 계 획					향 후	
							소 계	2015	2016	2017	2018		2019
(073) 대기 (074) 자연 (075) 해양	(073) 대기	2	0.1	계	50,272	5,427	42,405	18,504	5,818	5,530	6,131	6,420	2,440
				국고보조금	18,271	2,714	14,557	7,424	1,729	1,523	1,938	1,943	1,000
				지특보조금	1,250	0	850	250	150	150	150	150	400
				기금보조금	0	0	0	0	0	0	0	0	0
				시도비	30,751	2,713	26,998	10,830	3,940	3,858	4,044	4,328	1,040
				지방채	0	0	0	0	0	0	0	0	0
				(채무부담)	0	0	0	0	0	0	0	0	0
	(민자 등)	0	0	0	0	0	0	0	0	0			
	(074) 자연	0	0.0	계	9,435	0	9,405	2,159	1,873	1,939	1,684	1,750	30
				국고보조금	628	0	628	196	198	198	18	18	0
				지특보조금	0	0	0	0	0	0	0	0	0
				기금보조금	0	0	0	0	0	0	0	0	0
				시도비	8,807	0	8,777	1,963	1,675	1,741	1,666	1,732	30
				지방채	0	0	0	0	0	0	0	0	0
				(채무부담)	0	0	0	0	0	0	0	0	0
	(민자 등)	0	0	0	0	0	0	0	0	0			
	(075) 해양	5	0.1	계	65,228	0	21,268	11,916	2,367	2,368	2,308	2,309	43,960
				국고보조금	19,971	0	7,971	4,510	865	865	865	865	12,000
				지특보조금	4,160	0	720	720	0	0	0	0	3,440
				기금보조금	0	0	0	0	0	0	0	0	0
				시도비	41,097	0	12,577	6,685	1,502	1,503	1,443	1,444	28,520
지방채				0	0	0	0	0	0	0	0	0	
(채무부담)				0	0	0	0	0	0	0	0	0	
(민자 등)	3,260	0	1,140	594	139	139	139	139	129	2,120			

회계구분 : 일반회계 + 특별회계 + 기금

분 야 : 전체

부 문 : 전체

(단위 : 백만원)

분야·부문별		건수	비율	재원	총사업비	기투자	연 도 별 투 자 계 획					향 후	
							소 계	2015	2016	2017	2018		2019
(076) 환경 보호 일반	(076) 환경보호일반	4	0.2	계	84,524	3,600	78,916	32,027	11,594	11,666	11,614	12,015	2,008
				국고보조금	7,802	0	7,202	1,471	1,482	1,482	1,384	1,384	600
				지특보조금	0	0	0	0	0	0	0	0	0
				기금보조금	0	0	0	0	0	0	0	0	0
				시도비	76,722	3,600	71,714	30,556	10,112	10,184	10,230	10,631	1,408
				지방채	0	0	0	0	0	0	0	0	0
				(채무부담)	0	0	0	0	0	0	0	0	0
(민자 등)	0	0	0	0	0	0	0	0	0				
(080) 사회복지		140	27.5	계	11,979,025	1,135,775	10,811,478	2,082,876	2,105,459	2,150,858	2,203,067	2,269,218	31,772
				국고보조금	7,442,092	660,694	6,781,398	1,315,455	1,327,890	1,354,325	1,374,671	1,409,056	0
				지특보조금	29,838	310	29,528	7,113	5,338	5,514	5,691	5,872	0
				기금보조금	268,181	50,746	217,435	39,992	41,581	43,512	45,271	47,079	0
				시도비	4,219,615	404,725	3,783,118	720,315	730,650	747,507	777,434	807,211	31,772
				지방채	19,300	19,300	0	0	0	0	0	0	0
				(채무부담)	0	0	0	0	0	0	0	0	0
(민자 등)	18,885	493	18,392	3,859	3,651	3,660	3,673	3,549	0				
(081) 기초 생활 보장	(081) 기초생활보장	41	7.7	계	3,036,913	1,300	3,035,613	580,427	588,505	599,849	620,670	646,161	0
				국고보조금	2,357,555	0	2,357,555	453,729	458,114	465,743	481,057	498,913	0
				지특보조금	83	0	83	14	15	18	18	18	0
				기금보조금	137,403	650	136,753	25,111	25,994	27,330	28,539	29,779	0
				시도비	541,873	650	541,223	101,573	104,382	106,760	111,057	117,451	0
				지방채	0	0	0	0	0	0	0	0	0
				(채무부담)	0	0	0	0	0	0	0	0	0
(민자 등)	0	0	0	0	0	0	0	0	0				

회계구분 : 일반회계 + 특별회계 + 기금

분 야 : 전체

부 문 : 전체

(단위 : 백만원)

분야·부문별		건수	비율	재원	총사업비	기투자	연 도 별 투 자 계 획					향 후		
							소 계	2015	2016	2017	2018		2019	
(082) 취약계층지원	(082) 취약계층지원	20	2.2	계	847,567	0	847,567	166,977	165,682	168,619	171,658	174,631	0	
				국고보조금	462,656	0	462,656	90,072	91,306	92,522	93,749	95,008	0	
				지특보조금	0	0	0	0	0	0	0	0	0	
				기금보조금	669	0	669	0	165	167	168	169	0	
				시도비	384,242	0	384,242	76,905	74,212	75,930	77,741	79,454	0	
				지방채	0	0	0	0	0	0	0	0	0	
				(채무부담)	0	0	0	0	0	0	0	0	0	
				(민자 등)	0	0	0	0	0	0	0	0	0	
	(084) 보육·가족 및 여성	(084) 보육·가족 및 여성	36	8.0	계	4,128,999	959,080	3,142,919	611,265	616,266	627,688	639,487	648,213	27,000
					국고보조금	2,213,214	589,583	1,623,631	317,085	319,602	324,258	328,967	333,718	0
					지특보조금	814	0	814	814	0	0	0	0	0
					기금보조금	51,913	0	51,913	9,952	10,025	10,315	10,638	10,983	0
					시도비	1,863,058	369,497	1,466,562	283,414	286,639	293,116	299,881	303,512	27,000
					지방채	0	0	0	0	0	0	0	0	0
					(채무부담)	0	0	0	0	0	0	0	0	0
					(민자 등)	3,789	0	3,789	778	781	786	789	655	0
	(085) 노인·청소년	(085) 노인·청소년	22	7.6	계	3,048,761	42,101	3,004,578	580,234	585,674	590,045	608,891	639,734	2,082
					국고보조금	1,929,539	13,611	1,915,929	372,952	376,902	380,838	387,702	397,535	0
					지특보조금	708	0	708	708	0	0	0	0	0
					기금보조금	12,083	0	12,083	2,262	2,399	2,442	2,475	2,505	0
					시도비	1,087,131	9,190	1,075,858	204,311	206,373	206,765	218,715	239,694	2,082
지방채					19,300	19,300	0	0	0	0	0	0	0	
(채무부담)					0	0	0	0	0	0	0	0	0	
(민자 등)					267	0	267	37	48	51	61	71	0	

회계구분 : 일반회계 + 특별회계 + 기금

분 야 : 전체

부 문 : 전체

(단위 : 백만원)

분야·부문별		건수	비율	재원	총사업비	기투자	연 도 별 투 자 계 획					향 후	
							소 계	2015	2016	2017	2018		2019
(086) 노동 (087) 보훈 (088) 주택	(086) 노동	9	0.3	계	124,158	1,521	122,637	21,578	20,377	36,667	21,700	22,315	0
				국고보조금	22,859	1,121	21,738	2,510	2,583	11,088	2,738	2,819	0
				지특보조금	27,482	0	27,482	5,136	5,323	5,496	5,673	5,854	0
				기금보조금	12,670	0	12,670	2,100	2,380	2,590	2,730	2,870	0
				시도비	61,147	400	60,747	11,832	10,090	17,492	10,560	10,772	0
				지방채	0	0	0	0	0	0	0	0	0
				(채무부담)	0	0	0	0	0	0	0	0	0
	(민자 등)	0	0	0	0	0	0	0	0	0			
	(087) 보훈	2	0.1	계	55,178	0	55,178	10,980	11,001	11,022	11,055	11,119	0
				국고보조금	0	0	0	0	0	0	0	0	0
				지특보조금	0	0	0	0	0	0	0	0	0
				기금보조금	0	0	0	0	0	0	0	0	0
				시도비	55,178	0	55,178	10,980	11,001	11,022	11,055	11,119	0
				지방채	0	0	0	0	0	0	0	0	0
				(채무부담)	0	0	0	0	0	0	0	0	0
	(민자 등)	0	0	0	0	0	0	0	0	0			
	(088) 주택	4	1.1	계	586,852	131,773	452,389	82,509	88,697	86,953	98,790	95,439	2,690
				국고보조금	393,097	56,379	336,718	67,344	67,186	67,256	67,396	67,536	0
				지특보조금	751	310	441	441	0	0	0	0	0
				기금보조금	53,443	50,096	3,347	567	618	669	721	772	0
				시도비	139,562	24,988	111,883	14,157	20,893	19,028	30,673	27,131	2,690
				지방채	0	0	0	0	0	0	0	0	0
				(채무부담)	0	0	0	0	0	0	0	0	0
(민자 등)				14,829	493	14,336	3,044	2,823	2,823	2,823	2,823	0	

회계구분 : 일반회계 + 특별회계 + 기금

분 야 : 전체

부 문 : 전체

(단위 : 백만원)

분야·부문별		건수	비율	재원	총사업비	기투자	연 도 별 투 자 계 획					향 후	
							소 계	2015	2016	2017	2018		2019
(089) 사회 복지 일반	(089) 사회복지일반	6	0.4	계	150,597	0	150,597	28,907	29,256	30,013	30,815	31,606	0
				국고보조금	63,172	0	63,172	11,764	12,197	12,620	13,063	13,528	0
				지특보조금	0	0	0	0	0	0	0	0	0
				기금보조금	0	0	0	0	0	0	0	0	0
				시도비	87,425	0	87,425	17,143	17,058	17,393	17,752	18,078	0
				지방채	0	0	0	0	0	0	0	0	0
				(채무부담)	0	0	0	0	0	0	0	0	0
				(민자 등)	0	0	0	0	0	0	0	0	0
(090) 보건		18	1.2	계	505,208	32,346	470,113	91,399	93,658	94,658	94,908	95,490	2,750
				국고보조금	39,703	3,284	36,419	5,314	6,626	7,751	8,132	8,596	0
				지특보조금	505	0	505	94	97	101	105	108	0
				기금보조금	49,598	210	47,987	9,070	9,242	9,476	9,773	10,426	1,400
				시도비	415,403	28,852	385,201	76,920	77,693	77,331	76,898	76,359	1,350
				지방채	0	0	0	0	0	0	0	0	0
				(채무부담)	0	0	0	0	0	0	0	0	0
				(민자 등)	0	0	0	0	0	0	0	0	0
(091) 보건 의료	(091) 보건의료	13	1.1	계	455,991	32,346	421,545	83,465	84,591	84,449	84,382	84,658	2,100
				국고보조금	19,004	3,284	15,720	2,997	3,176	3,217	3,155	3,175	0
				지특보조금	416	0	416	78	81	83	86	89	0
				기금보조금	49,598	210	47,987	9,070	9,242	9,476	9,773	10,426	1,400
				시도비	386,974	28,852	357,422	71,320	72,092	71,673	71,369	70,968	700
				지방채	0	0	0	0	0	0	0	0	0
				(채무부담)	0	0	0	0	0	0	0	0	0
				(민자 등)	0	0	0	0	0	0	0	0	0

회계구분 : 일반회계 + 특별회계 + 기금

분 야 : 전체

부 문 : 전체

(단위 : 백만원)

분야·부문별		건수	비율	재원	총사업비	기투자	연 도 별 투 자 계 획					향 후	
							소 계	2015	2016	2017	2018		2019
(093) 식품 의약 안전	(093) 식품의약 안전	5	0.1	계	49,217	0	48,567	7,934	9,068	10,209	10,525	10,831	650
				국고보조금	20,699	0	20,699	2,317	3,450	4,534	4,977	5,421	0
				지특보조금	89	0	89	16	17	18	19	20	0
				기금보조금	0	0	0	0	0	0	0	0	0
				시도비	28,429	0	27,779	5,600	5,601	5,658	5,529	5,391	650
				지방채	0	0	0	0	0	0	0	0	0
				(채무부담)	0	0	0	0	0	0	0	0	0
				(민자 등)	0	0	0	0	0	0	0	0	0
(100) 농림해양수산		37	2.2	계	918,548	35,190	868,888	125,237	142,016	161,918	339,678	100,041	14,470
				국고보조금	202,032	16,411	185,621	45,366	36,666	41,270	32,621	29,698	0
				지특보조금	108,241	9,504	97,297	22,829	22,336	18,827	15,940	17,365	1,440
				기금보조금	13,358	0	13,358	2,386	2,740	2,742	2,744	2,746	0
				시도비	594,917	9,275	572,613	54,656	80,274	99,078	288,373	50,231	13,030
				지방채	0	0	0	0	0	0	0	0	0
				(채무부담)	0	0	0	0	0	0	0	0	0
				(민자 등)	113,849	2,351	111,319	22,542	23,302	22,232	21,655	21,587	180
(101) 농업 · 농촌	(101) 농업·농촌	24	1.8	계	728,016	35,190	692,826	87,511	106,382	127,926	306,420	64,587	0
				국고보조금	152,151	16,411	135,739	35,313	26,733	31,307	22,655	19,730	0
				지특보조금	40,093	9,504	30,589	7,748	8,607	6,437	4,049	3,749	0
				기금보조금	10,710	0	10,710	2,138	2,140	2,142	2,144	2,146	0
				시도비	525,062	9,275	515,788	42,313	68,902	88,040	277,571	38,962	0
				지방채	0	0	0	0	0	0	0	0	0
				(채무부담)	0	0	0	0	0	0	0	0	0
				(민자 등)	82,010	2,351	79,659	16,039	16,849	16,018	15,441	15,312	0

회계구분 : 일반회계 + 특별회계 + 기금

분 야 : 전체

부 문 : 전체

(단위 : 백만원)

분야·부문별		건수	비율	재원	총사업비	기투자	연 도 별 투 자 계 획					향 후		
							소 계	2015	2016	2017	2018		2019	
(102) 임업 · 산촌	(102) 임업·산촌	3	0.2	계	68,871	0	68,871	15,174	14,603	13,032	12,236	13,826	0	
				국고보조금	37,046	0	37,046	7,509	7,384	7,384	7,384	7,384	7,384	0
				지특보조금	12,066	0	12,066	3,862	3,036	1,642	1,142	2,386	0	
				기금보조금	2,649	0	2,649	249	600	600	600	600	0	
				시도비	17,111	0	17,111	3,555	3,583	3,407	3,110	3,456	0	
				지방채	0	0	0	0	0	0	0	0	0	
				(채무부담)	0	0	0	0	0	0	0	0	0	
(103) 해양 수산 · 어촌	(103) 해양수산 ·어촌	10	0.3	계	121,662	0	107,192	22,551	21,031	20,959	21,022	21,628	14,470	
				국고보조금	12,836	0	12,836	2,544	2,549	2,579	2,581	2,584	0	
				지특보조금	56,082	0	54,642	11,219	10,694	10,749	10,749	11,231	1,440	
				기금보조금	0	0	0	0	0	0	0	0	0	
				시도비	52,744	0	39,714	8,788	7,789	7,631	7,692	7,814	13,030	
				지방채	0	0	0	0	0	0	0	0	0	
				(채무부담)	0	0	0	0	0	0	0	0	0	
(민자 등)	31,840	0	31,660	6,503	6,454	6,214	6,214	6,274	180					
(110) 산업·중소기업	(110) 산업·중소기업	24	2.2	계	1,015,373	127,271	865,102	203,886	165,374	155,968	166,415	173,459	23,000	
				국고보조금	44,351	0	44,351	11,033	15,071	6,792	5,727	5,727	0	
				지특보조금	122,392	88,445	33,947	8,031	6,870	6,849	5,975	6,222	0	
				기금보조금	0	0	0	0	0	0	0	0	0	
				시도비	848,630	38,826	786,804	184,822	143,433	142,326	154,713	161,510	23,000	
				지방채	0	0	0	0	0	0	0	0	0	
				(채무부담)	0	0	0	0	0	0	0	0	0	
				(민자 등)	90,013	38,465	51,549	3,751	4,153	3,061	23,466	17,118	0	

회계구분 : 일반회계 + 특별회계 + 기금

분 야 : 전체

부 문 : 전체

(단위 : 백만원)

분야·부문별		건수	비율	재원	총사업비	기투자	연 도 별 투 자 계 획					향 후	
							소 계	2015	2016	2017	2018		2019
(113) 무역 및 투자유치	(113) 무역 및 투자유치	1	0.0	계	18,601	0	18,601	3,496	3,426	3,693	3,860	4,127	0
				국고보조금	0	0	0	0	0	0	0	0	0
				지특보조금	0	0	0	0	0	0	0	0	0
				기금보조금	0	0	0	0	0	0	0	0	0
				시도비	18,601	0	18,601	3,496	3,426	3,693	3,860	4,127	0
				지방채	0	0	0	0	0	0	0	0	0
				(채무부담)	0	0	0	0	0	0	0	0	0
(민자 등)	0	0	0	0	0	0	0	0	0				
(114) 산업진흥 · 고도화	(114) 산업진흥 · 고도화	7	1.6	계	668,327	5,000	640,327	156,469	120,496	115,131	120,940	127,292	23,000
				국고보조금	9,680	0	9,680	2,754	6,926	0	0	0	0
				지특보조금	4,208	0	4,208	2,228	480	500	500	500	0
				기금보조금	0	0	0	0	0	0	0	0	0
				시도비	654,439	5,000	626,439	151,487	113,090	114,631	120,440	126,792	23,000
				지방채	0	0	0	0	0	0	0	0	0
				(채무부담)	0	0	0	0	0	0	0	0	0
(민자 등)	0	0	0	0	0	0	0	0	0				
(115) 에너지 및 자원개발	(115) 에너지 및 자원개발	9	0.3	계	112,275	386	111,889	25,177	21,883	18,104	23,154	23,571	0
				국고보조금	34,513	0	34,513	8,249	8,114	6,761	5,695	5,695	0
				지특보조금	0	0	0	0	0	0	0	0	0
				기금보조금	0	0	0	0	0	0	0	0	0
				시도비	77,761	386	77,375	16,928	13,769	11,343	17,459	17,876	0
				지방채	0	0	0	0	0	0	0	0	0
				(채무부담)	0	0	0	0	0	0	0	0	0
(민자 등)	36,535	1,191	35,344	1,862	1,799	988	15,348	15,348	0				

회계구분 : 일반회계 + 특별회계 + 기금

분 야 : 전체

부 문 : 전체

(단위 : 백만원)

분야·부문별		건수	비율	재원	총사업비	기투자	연 도 별 투 자 계 획					향 후	
							소 계	2015	2016	2017	2018		2019
(116) 산업 · 중소 기업 일반	(116) 산업· 중소기업일반	7	0.2	계	216,169	121,885	94,284	18,745	19,569	19,040	18,462	18,469	0
				국고보조금	157	0	157	30	31	31	32	32	0
				지특보조금	118,184	88,445	29,739	5,803	6,390	6,349	5,475	5,722	0
				기금보조금	0	0	0	0	0	0	0	0	0
				시도비	97,828	33,440	64,388	12,911	13,148	12,659	12,955	12,715	0
				지방채	0	0	0	0	0	0	0	0	0
				(채무부담)	0	0	0	0	0	0	0	0	0
(민자 등)	53,478	37,274	16,204	1,889	2,354	2,073	8,118	1,770	0				
(120) 수송 및 교통		91	11.9	계	9,030,047	3,503,995	4,701,920	1,207,635	1,123,530	866,955	777,323	726,476	824,132
				국고보조금	2,305,016	1,682,232	578,081	239,104	179,617	114,448	42,872	2,040	44,703
				지특보조금	219,072	32,843	71,304	12,860	8,981	5,275	15,325	28,863	114,925
				기금보조금	2,605	0	2,605	521	521	521	521	521	0
				시도비	6,028,035	1,419,404	3,944,127	911,925	898,664	728,349	710,137	695,052	664,504
				지방채	475,319	369,516	105,803	43,225	35,747	18,363	8,468	0	0
				(채무부담)	0	0	0	0	0	0	0	0	0
(민자 등)	785,050	26,034	675,013	5,063	6,225	6,725	646,600	10,400	84,003				
(121) 도로	(121) 도로	46	1.8	계	1,694,121	248,515	702,987	152,673	112,709	90,102	161,965	185,538	742,619
				국고보조금	33,035	30,859	2,176	676	0	0	1,500	0	0
				지특보조금	185,086	27,326	42,835	9,000	2,756	1,000	11,000	19,079	114,925
				기금보조금	0	0	0	0	0	0	0	0	0
				시도비	1,378,654	92,984	657,976	142,997	109,953	89,102	149,465	166,459	627,694
				지방채	97,346	97,346	0	0	0	0	0	0	0
				(채무부담)	0	0	0	0	0	0	0	0	0
(민자 등)	732,458	22,517	674,938	5,038	6,200	6,700	646,600	10,400	35,003				

회계구분 : 일반회계 + 특별회계 + 기금

분 야 : 전체

부 문 : 전체

(단위 : 백만원)

분야·부문별		건수	비율	재원	총사업비	기투자	연 도 별 투 자 계 획					향 후	
							소 계	2015	2016	2017	2018		2019
(123) 도시철도 (126) 대중교통·물류등기타	(123) 도시철도	6	3.2	계	4,126,769	2,863,500	1,263,269	467,705	382,416	244,058	116,688	52,401	0
				국고보조금	2,139,147	1,587,940	551,207	230,348	169,497	112,030	39,332	0	0
				지특보조금	0	0	0	0	0	0	0	0	0
				기금보조금	0	0	0	0	0	0	0	0	0
				시도비	1,609,649	1,003,390	606,259	194,132	177,172	113,665	68,888	52,401	0
				지방채	377,973	272,170	105,803	43,225	35,747	18,363	8,468	0	0
				(채무부담)	0	0	0	0	0	0	0	0	0
				(민자 등)	0	0	0	0	0	0	0	0	0
	(126) 대중교통·물류등기타	39	6.9	계	3,209,157	391,979	2,735,665	587,257	628,405	532,796	498,670	488,537	81,513
				국고보조금	132,834	63,433	24,698	8,080	10,120	2,418	2,040	2,040	44,703
				지특보조금	33,986	5,517	28,469	3,860	6,225	4,275	4,325	9,784	0
				기금보조금	2,605	0	2,605	521	521	521	521	521	0
				시도비	3,039,732	323,029	2,679,893	574,796	611,539	525,582	491,784	476,192	36,810
				지방채	0	0	0	0	0	0	0	0	0
(채무부담)	0	0	0	0	0	0	0	0	0				
(민자 등)	52,592	3,517	75	25	25	25	25	0	0	49,000			
(140) 국토및지역개발	141	10.9	계	10,665,942	2,511,023	4,277,571	855,876	1,028,794	852,476	828,499	711,925	3,877,349	
			국고보조금	781,944	139,842	161,241	53,461	29,898	23,693	27,034	27,155	480,861	
			지특보조금	836,543	363,880	351,499	47,576	63,570	60,820	44,167	135,367	121,164	
			기금보조금	16,000	0	16,000	3,936	4,000	4,064	4,000	0	0	
			시도비	8,581,591	1,672,711	3,633,557	635,629	931,327	763,899	753,299	549,403	3,275,324	
			지방채	449,864	334,590	115,274	115,274	0	0	0	0	0	
			(채무부담)	0	0	0	0	0	0	0	0	0	
			(민자 등)	2,788,593	342,674	510,576	42,218	100,143	162,462	102,891	102,863	1,935,343	

회계구분 : 일반회계 + 특별회계 + 기금

분 야 : 전체

부 문 : 전체

(단위 : 백만원)

분야·부문별		건수	비율	재원	총사업비	기투자	연 도 별 투 자 계 획					향 후	
							소 계	2015	2016	2017	2018		2019
(141) 수자원	(141) 수자원	10	0.3	계	241,257	64,483	123,346	41,499	38,044	25,199	11,176	7,428	53,428
				국고보조금	62,692	29,451	5,723	5,723	0	0	0	0	27,518
				지특보조금	49,509	11,385	38,124	11,111	14,267	6,212	3,267	3,267	0
				기금보조금	16,000	0	16,000	3,936	4,000	4,064	4,000	0	0
				시도비	109,156	19,747	63,499	20,729	19,777	14,923	3,909	4,161	25,910
				지방채	3,900	3,900	0	0	0	0	0	0	0
				(채무부담)	0	0	0	0	0	0	0	0	0
				(민자 등)	11,896	7,734	4,162	4,162	0	0	0	0	0
(142) 지역 및 도시	(142) 지역 및 도시	131	10.5	계	10,424,686	2,446,540	4,154,225	814,377	990,750	827,277	817,324	704,497	3,823,921
				국고보조금	719,252	110,391	155,518	47,738	29,898	23,693	27,034	27,155	453,343
				지특보조금	787,034	352,495	313,375	36,465	49,303	54,608	40,900	132,100	121,164
				기금보조금	0	0	0	0	0	0	0	0	0
				시도비	8,472,435	1,652,964	3,570,058	614,900	911,549	748,976	749,390	545,242	3,249,414
				지방채	445,964	330,690	115,274	115,274	0	0	0	0	0
				(채무부담)	0	0	0	0	0	0	0	0	0
				(민자 등)	2,776,697	334,940	506,414	38,056	100,143	162,462	102,891	102,863	1,935,343
(150) 과학기술	(150) 과학기술	3	0.3	계	328,971	62,004	124,692	50,128	21,812	21,261	20,792	10,701	142,275
				국고보조금	59,500	22,075	18,700	18,700	0	0	0	0	18,725
				지특보조금	3,325	0	3,325	665	665	665	665	665	0
				기금보조금	0	0	0	0	0	0	0	0	0
				시도비	266,146	39,929	102,667	30,763	21,147	20,596	20,127	10,036	123,550
				지방채	0	0	0	0	0	0	0	0	0
				(채무부담)	0	0	0	0	0	0	0	0	0
				(민자 등)	352,042	8,004	319,883	252,217	17,417	17,417	17,417	15,417	24,155

회계구분 : 일반회계 + 특별회계 + 기금

분 야 : 전체

부 문 : 전체

(단위 : 백만원)

분야·부문별		건수	비율	재원	총사업비	기투자	연 도 별 투 자 계 획					향 후	
							소 계	2015	2016	2017	2018		2019
(153) 과학 기술 일반	(153) 과학기술 일반	3	0.3	계	328,971	62,004	124,692	50,128	21,812	21,261	20,792	10,701	142,275
				국고보조금	59,500	22,075	18,700	18,700	0	0	0	0	18,725
				지특보조금	3,325	0	3,325	665	665	665	665	665	0
				기금보조금	0	0	0	0	0	0	0	0	0
				시도비	266,146	39,929	102,667	30,763	21,147	20,596	20,127	10,036	123,550
				지방채	0	0	0	0	0	0	0	0	0
				(채무부담)	0	0	0	0	0	0	0	0	0
				(민자 등)	352,042	8,004	319,883	252,217	17,417	17,417	17,417	15,417	24,155
(160) 예비비		0	0.7	계	270,000	0	270,000	54,000	52,000	53,000	55,000	56,000	0
				국고보조금	0	0	0	0	0	0	0	0	0
				지특보조금	0	0	0	0	0	0	0	0	0
				기금보조금	0	0	0	0	0	0	0	0	0
				시도비	270,000	0	270,000	54,000	52,000	53,000	55,000	56,000	0
				지방채	0	0	0	0	0	0	0	0	0
				(채무부담)	0	0	0	0	0	0	0	0	0
				(민자 등)	0	0	0	0	0	0	0	0	0
(161) 예비비	(161) 예비비	0	0.7	계	270,000	0	270,000	54,000	52,000	53,000	55,000	56,000	0
				국고보조금	0	0	0	0	0	0	0	0	0
				지특보조금	0	0	0	0	0	0	0	0	0
				기금보조금	0	0	0	0	0	0	0	0	0
				시도비	270,000	0	270,000	54,000	52,000	53,000	55,000	56,000	0
				지방채	0	0	0	0	0	0	0	0	0
				(채무부담)	0	0	0	0	0	0	0	0	0
				(민자 등)	0	0	0	0	0	0	0	0	0

회계구분 : 일반회계 + 특별회계 + 기금

분 야 : 전체

부 문 : 전체

(단위 : 백만원)

분야·부문별		건수	비율	재원	총사업비	기투자	연 도 별 투 자 계 획					향 후	
							소 계	2015	2016	2017	2018		2019
(900) 기타		0	6.8	계	2,688,261	3,657	2,684,604	510,752	523,627	536,946	549,312	563,967	0
				국고보조금	310	0	310	76	78	79	39	39	0
				지특보조금	5,262	0	5,262	1,111	1,131	1,152	929	939	0
				기금보조금	201	0	201	35	40	41	42	43	0
				시도비	2,682,488	3,657	2,678,831	509,529	522,379	535,675	548,302	562,947	0
				지방채	0	0	0	0	0	0	0	0	0
				(채무부담)	0	0	0	0	0	0	0	0	0
				(민자 등)	0	0	0	0	0	0	0	0	0
(901) 기타	(901) 기타	0	6.8	계	2,688,261	3,657	2,684,604	510,752	523,627	536,946	549,312	563,967	0
				국고보조금	310	0	310	76	78	79	39	39	0
				지특보조금	5,262	0	5,262	1,111	1,131	1,152	929	939	0
				기금보조금	201	0	201	35	40	41	42	43	0
				시도비	2,682,488	3,657	2,678,831	509,529	522,379	535,675	548,302	562,947	0
				지방채	0	0	0	0	0	0	0	0	0
				(채무부담)	0	0	0	0	0	0	0	0	0
				(민자 등)	0	0	0	0	0	0	0	0	0

제5장 분야별 정책방향 및 투자계획



1. 일반공공행정 분야

가. 투자 방향

- 청렴한 문화 확산으로 시민에게 신뢰받는 행정구현 지원
- 수요자 및 현장 중심의 애로·민원 발굴 및 해결 등 시민체감 개혁
- 시정 주요사업에 대한 자체평가를 통한 성과창출
- 자치입법 및 법무행정 역량 강화
- 디지털로 소통하는 새로운 인천 행복한 시민
- 시민 삶의 질 제고를 위한 SMART 인프라 구축
- 복지향상을 통한 활기찬 직장분위기 조성
- 지방세입 징수율 제고로 재정 확충 도모
- 내실있는 의정활동 수행 및 홍보를 통한 열린의회·열린의정 구현

나. 투자 중점사업

【 일반행정 부문 】

- 청렴도 향상을 위한 청렴기반 정착 시스템 구축
- 주요 시정시책 추진의 차질 없는 지원
- 법과 원칙을 바로 세우는 감사
- 지속적인 규제개혁 시스템 구축 운영
- 맞춤형 소통을 통한 시민과 정보공유, 정책공감, 상생발전 도모
- 시민참여 행정지원
- 시정 주요사업 자체 성과평가 및 국정시책 합동평가 우수성과 도출
- 법무행정 서비스 강화 및 행정쟁송을 통한 권익 구제
- 사이버침해에 대한 선제적 대응 체계를 구축으로 정보보호태세 강화
- 복지·근무환경 개선 및 경쟁력 있는 인적자원 개발

【 지방행정 · 재정지원 부문 】

- 리스 및 렌트차량 유치를 통한 세수확충
- 지방세 및 세외수입 신용카드납부 확대 운영

【 입법 및 선거관리 부문 】

- 의정활동 지원(2015~2019년)
 - 토론회, 공청회 등 주민의견 수렴활동 실시 : 190회
- 의정활동 홍보(2015~2019년)
 - 언론, 인터넷 등을 통한 의정활동 홍보 실시 : 380회

다. 주요발전지표

구	분	단위	계 획 기 간				
			2015	2016	2017	2018	2019
공무원 청렴도		등급	2등급	2등급	2등급	1등급	1등급
규제개혁TF운영		회	-	-	6	6	6
행정규제개혁 핵심과제 발굴		건	-	25	25	22	22
다수인민원 중재위원회 개최		회	6	8	10	12	14
자체평가실시 및 인센티브 부여		회	4	4	4	4	4
지방공기업 등 경영평가 시행		회	2	2	2	2	2
조례규칙심의회 원안·수정가결 비율		%	97	97	97	97	97
소송 승소율 제고		%	90	90	90	90	90
콜센터상담건수		건	500천	550천	650천	700천	750천
정보격차및역기능해소		천명	66	73	80	88	97
세입목표액 달성		%	100	100	100	100	100
리스 및 렌트차량 유치액		억원	2,000	2,000	2,000	2,000	2,000
의정활동 지원		회	30	40	40	40	40
의정활동 홍보		회	70	70	80	80	80

2. 공공질서 및 안전

가. 투자 방향

- 시민과 함께 하는 안전한 SAFE-INCHEON 구현
- 통합적 안전관리 체계 구축
- 시민과 함께하는 범질서 확립운동 전개
- 수해위험이 높은 농어촌지역 미정비 소하천의 정비로 재해 사전 예방

나. 투자 중점사업

【 소방 부문 】

- 소방활동 역량강화로 민생안정 기반조성
- 사회적 취약계층 안전관리 시스템 구축
- 의용소방대 지원을 통한 지역 자율방재 역량 강화
 - 의용소방대 정비(대) : ('15) 79 → ('19) 89
- 현장급수체계 강화를 위한 소방용수시설 보강
 - 소방용수시설 신설(개소) : ('15) 7,633 → ('19) 8,148

【 재난방재 · 민방위 부문 】

- 민방위 시설장비 확충
 - 접경지역 주민대피시설 확충(개소) : ('15) 39 → ('19) 79
 - 민방위 경보시설 확충(개소) : ('15) 143 → ('19) 183
- 시민사회 안전망 구축을 위한 방법용 CCTV 설치·운영
 - 범죄 예방을 위한 범죄발생 취약지 및 뒷골목 사각지대 설치지원
 - 통합관제센터 구축을 위한 국고보조금 지원
- 시민이 행복한 안전도시 인천조성을 위한 국제안전도시 추진
 - 항공, 해양, 산업단지 등 인천특성 지표 개발 적용한 『인천형 국제 안전도시』 구축 : ('15)40% → ('16)30% → ('17)30%
- 소하천정비사업 추진

【 경찰 부문 】

- 특별사법경찰 수사역량강화 및 홍보활동 전개
 - 전략과제, 직무교육 등 역량강화
 - 언론매체를 활용한 홍보활동
- 식품, 환경 등 위해사범 단속·수사 활동

다. 주요발전지표

구 분	단위	계 획 기 간				
		2015	2016	2017	2018	2019
의용소방대 정비	대	2	3	2	3	2
주민대피시설	개소	9	10	10	10	10
통합관제센터 구축	백만원	750	1,000	1,000	1,000	1,000
국제안전도시 추진	백만원	530	480	480		
수사역량 강화	횟수	30	30	30	30	30

3. 교육 분야

가. 투자 방향

- 각급학교 교육 및 학예 관련 재정 지원
- 국립대학법인 인천대학교 발전을 위한 운영 지원
- 체계적 인재육성을 위한 장학사업 확대 및 기금 확보 총력
- 평생교육 진흥 및 활성화 추진

나. 투자 중점사업

【 유아 및 초중등교육 부문 】

- 교육비특별회계 전출금 적기 지원
- 학교급식 지원

【 고등교육 부문 】

- 국립대학법인 인천대학교 운영 지원

【 평생·직업 부문 】

- 평생학습 프로그램 운영 지원, 활성화
- 인천인재육성재단 출연금 확충

다. 주요성과지표

구 분	단위	계 획 기 간				
		2015	2016	2017	2018	2019
우수교육기반(자사고, 특목고등)	교	10	10	11	12	12
무상급식	학생수	16만명	16만명	26만명	26만명	26만명
인천대학교 운영비 출연	억원	280	300	300	300	
출연금확충	억원	5	203	145	57	5

4. 문화 및 관광 분야

가. 투자 방향

- 미래지향적 문화·영상산업 육성 발굴
- 지역 내 문화 격차 해소 및 시민의 문화 참여 기회 확대
- 전통문화유산 보존·전승을 통한 창조적 문화유산도시 조성
- 관광인프라 구축 및 관광콘텐츠 개발
- 전문체육 육성 및 생활체육 활성화로 스포츠 복지도시 구현

나. 투자 중점사업

【 문화예술 부문 】

- 다양한 문화기반시설의 확충 및 활성화
- 미래를 선도하는 문화콘텐츠 산업 환경조성
 - 인천문화산업진흥지구내 기업유치
 - 영상제작지원
- 지역문화예술행사 및 문화 복지사업 지원
 - 문화예술단체 프로그램 지원 : 43건
 - 저소득층을 위한 통합문화이용권 사업 지원 : 공연, 영화 등
- 시립예술단 운영
 - 4개 예술단(교향악단, 합창단, 무용단, 극단) 정기, 기획공연을 통한 다양한 맞춤형 공연으로 지역 문화예술 활성화에 기여
 - 본관 및 4개 분관 : 연 평균 32개 과정 이상 운영
- 박물관소장 유물의 확충 및 체계적 보존관리
 - 인천의 역사적 정체성 확립을 위한 유물 구입
 - 소장 유물 관리 전산화 및 보존환경 유지 관리

【 문화재 부문 】

- 지역 정체성을 살린 인천형 전통문화 창달
 - 무형문화재 전수교육관 활성화 및 무형문화재 보호육성
- 전통문화유산 보존·전승시설 확충

【 관광 부문 】

- 인천 관광분야의 경쟁력 강화를 위한 인천관광공사 재 설립
- 관광 인프라 구축
 - 관광기반시설 확충, 관광특구 활성화 사업 추진

【 체육 부문 】

- 전문체육 및 생활체육 활성화 추진
 - 전국체육대회 개최 및 참가, 인천연고 구단 활동 지원 등
 - 생활체육대회 개최 및 참가 등
- 스포츠 인프라 구축

다. 주요성과지표

구 분	단위	계 획 기 간				
		2015	2016	2017	2018	2019
공공도서관	개소	52	55	56	57	60
문화회관	개소	10	11	12	12	14
문화예술단체 지원	사업	43	43	43	43	43
영상문화 제작지원	작품수	2	2	2	2	2
무형문화재 전수교육관 활성화	회	100	115	130	145	160
테마박물관 및 역사관 건립	6개소	1	-	2	1	2
인천관광공사 설립 출자	억원	100	100	100	100	100
관광안내소 이용객수	명	42,000	45,000	47,000	49,000	50,000
해외관광객유치	만명	50	60	70	80	90
공공체육시설(주민1만명당)	개소	2.68	2.69	2.70	2.71	2.72

5. 환경보호 분야

가. 투자 방향

- 지속가능한 발전 및 자연보호 활동 추진
- 녹색성장을 위한 자원순환 체계적 구축을 통해 폐자원 재활용 상승
- 생활환경 개선을 위한 환경복지 추진
- 연안·하천 수질개선과 쾌적한 도시환경조성, 환경기준의 철저한 준수를 위하여 하수처리시설 확충 및 개선
- GCF 유치도시로서 글로벌 저탄소 친환경 녹색수도 인천 조성
- 연안지역에 대한 친수공간 조성으로 환경친화적 해양도시 건설
- 깨끗하고 안전한 수돗물 공급을 위한 상수도 시설 확충

나. 투자 중점사업

【환경보호일반 부문】

- 환경행정의 사전예방기능 강화
- 환경개선부담금 및 배출부과금 지원
- 수생태계가 살아 숨쉬는 생태하천 조성
 - 장수천 2단계 자연형하천, 남동유수지 친수공간 조성사업 추진

【자연 부문】

- 인천 동맥 녹지축 연결 및 생태 복원
- 반딧불이, 저어새 등 2대 깃대종 서식지 보호

【해양 부문】

- 연안침식으로부터 국토를 보호하고, 훼손된 해안복구를 통한 쾌적한 연안환경 조성
- 화수부두 주변 수산관광 발전

【대기부문】

- 기후변화대응을 위한 기반구축사업 추진
 - 인천광역시 기후변화대응 시행계획(2016년~2035년) 수립
 - 기후변화보고서 발간
- 선도적 온실가스 감축사업 추진
 - 공공부문 온실가스·에너지 목표관리제 추진 : 온실가스 20% 감축 ('15)
 - 온실가스 배출권거래제 추진 : 배출권 확보, 대응체계 구축 및 명세서 작성 등
- 녹색생활실천운동 확산
 - 탄소포인트제 (저탄소 녹색통장) 확대 시행 : 110,000세대 ('15)
 - 그린스타트인천네트워크 운영 활성화 및 그린리더 양성
 - 기후변화 전문교육(순회교육 및 상설교육) 실시 확대 : 500회 강의 ('15)
- 기후변화 대응 국제협력 체제 구축
 - 몽골 정부와 사막화·황사 방지사업을 위한 MOU 체결(2013. 8. 9)
 - 몽골 「인천 희망의 숲 조성」 사업 추진 : 10,000본
- 그린(천연가스, 전기)자동차 보급
 - 천연가스자동차 : 4,177대 보급
 - 전기자동차 : 90대 보급

【 폐기물 부문】

- 깨끗한 도시가꾸기 노면청소차량 유지관리
- 남구 에코센터 교육 / 체험관 조성
- 광역생활자원회수센터 건립, 소각시설 증설, 음폐수처리시설 신설 등
- 깨끗하고 아름다운 공중화장실 조성 및 신·증축 유지관리

【지속가능협력 부문】

- 환경교육센터 운영 및 환경교육체험 프로그램 지원
- UN 지속가능발전센터(국제기구) 지원
- 녹색기후기금(GCF)의 정상운영을 위한 본부지원 및 공약사항 이행
- GCF 유치한 Host City에 걸맞는 글로벌 기후변화 거버넌스 주도 및 관련 산업 육성

【생활환경 보호부문】

- 소음 등 환경피해 저감으로 인한 정온한 생활환경 조성
 - 소음지도 작성 및 관리체계 구축 : '15 완료
 - 좋은 빛 환경조성 사업 : 빛 공해 유발 조명기구 교체
- 석면으로 인한 시민 건강피해 예방 및 구제 사업
 - 슬레이트 처리 지원사업 : ('15) 153동 → ('19) 200동
 - 석면으로 인한 건강피해 구제 : ('15) 40여명 → ('19) 50여명
- 환경성질환 연구센터 지원 : 환경성 알레르기질환 예방 및 저감지원

【상하수도 · 수질 부문】

- 한강수계 수질오염총량관리제 추진
 - 개발계획 수립 시 부하량 산정 및 저감대책 마련 유도
 - 개발부하량 관리 및 총량관리 시행계획 이행평가 : '14.1.~12.
- 민간단체 수질보전활동 사업 지원
 - 하천 수질개선을 위한 민간단체의 수질보전활동에 사업비 지원
- 한강 하구역센터 설치운영사업
 - 한강하구역센터 1개소 건립

다. 주요성과지표

구 분	단위	계 획 기 간				
		2015	2016	2017	2018	2019
야생동물 구조	횟수	283	290	295	301	305
환경분쟁위원회 개최	횟수	5	5	6	6	8
슬레이트 처리 지원사업	동	153	160	170	180	200
소각률	%	30.0	30.1	30.2	30.3	30.4
재활용률	%	65.1	65.2	65.3	65.4	65.5
1인당 음식물쓰레기 발생량	kg/인·일	0.226	0.225	0.223	0.222	0.221
천연가스자동차보급	대	6	6	6	6	6
전기자동차보급	대	15	15	15	15	15
한강수계수질오염 총량관리	백만원	116	133	133	133	133
한강하구역센터 설치운영사업	백만원	1,164	6,945	6,945	6,945	
깨끗하고 아름답다운 공중 화장실 유지관리	백만원	939	603	603	603	603
장수천 생태하천 복원사업	백만원	1,606	14,509			
남동유수지 생태 하천 복원사업	백만원	5,758	7,548	6,590		
굴포천 유지용수 공급	백만원	3,936	4,000	4,000	4,064	
하수도보급율	%	99.8	99.9	99.9	99.9	99.9
하수처리율	%	98.1	98.3	98.5	98.7	98.8
급 수 량	천톤/일	1,061	1,073	1,085	1,097	1,108
1일1인당급수량	ℓ	326	323	321	318	316

6. 사회복지 분야

가. 투자 방향

- 복지재정의 효율성·형평성 및 복지서비스의 만족도 제고
- 저소득 장애인의 생활안정과 자립기반 강화
- 활기찬 다문화가족 함께하는 사회 조성
- 여성권익 증진을 통한 성평등 강화
- 시민과 함께하는 다양한 보육서비스 지원
- 아동 건전육성 및 복지증진과 수요에 맞는 맞춤형 서비스 지향
- 다양한 계층의 복지욕구 해결을 위한 맞춤형 노인복지 시책 추진
- 여성잠재능력 계발과 사회참여 확대를 위한 사회교육프로그램 중점운영
- 지역여건과 특성에 맞는 맞춤형 일자리 창출 및 취업지원으로 일자리 미스매치 해소
- 사회적경제 생태계 조성 및 자립기반 구축
- 정비(예정)구역 해제지역의 열악한 주거환경개선 및 지역공동체 문화 형성을 통해 원도심 활성화에 기여

나. 투자 중점사업

【 기초생활보장 부문 】

- 저소득층의 최저 생활보장
 - 대상자 : 기초생활수급자 ('15) 71,516명 → ('19) 73,000명
- 저소득층에게 일자리 제공을 통한 자활자립 도모
 - 대상자 : 자활특례자, 조건부수급자, 차상위 계층 등 3,000명
- 자활지원센터 운영을 통한 인프라 구축 및 자활자립기반 구축
 - 자활지원센터 : 광역 1개소, 군·구 11개소

【 취약계층지원 부문】

- 시 자체 장애인 활동지원 대상 확대
 - 사업규모 : 636명(2015년 신규 60명 추가)
 - 사업내용 : 활동보조, 방문간호, 방문목욕
- 중증장애인 자립생활주택 설치
 - 사업규모 : 5개소(2015년부터 신규 1개소 설치)
 - 사업내용 : 활동보조, 방문간호, 방문목욕
- 중증장애인 연금지원
 - 사업규모 : 18,931명
 - 사업내용 : 소득수준에 따라 매월 기초급여(20만원), 부가급여(7만~8만원) 지급

【 보육 · 가족 및 여성 부문 】

- 여성정책 추진역량 강화
 - 여성친화도시 지정 확대 : ('15)4개소 → ('19)9개소
 - 스마트우먼 2040 프로젝트 지속 추진
- 여성폭력 피해자 보호 및 예방사업 전개
 - 가정 · 성폭력 · 성매매 피해자 보호시설 및 주거지원 : 5개소
 - 가정폭력 피해 상담소 지원 : 8개소
 - 성폭력 피해 상담소 지원 : 6개소
 - 성폭력 피해자 종합지원센터 지원 : 4개소
 - 성매매 피해자 지원 : 2개소
 - 여성장애인어울림센터 지원 : 3개소
- 다양한 가족지원 사업을 통한 건강가정 조성
 - 건강가정지원센터 설치 운영 : 9개소
 - 아이돌봄 서비스 제공 : 9개소(활동돌보미 614명)
 - 공동육아나눔터 설치 및 가족품앗이 운영 : 20개소

- 법원연계 이혼위기가족 회복지원사업 : 1개소
- 한부모가족의 생활안정 및 자립지원
 - 한부모가족 자녀 양육 및 교육비 지원 : 양육비, 수업료, 학용품비 등
 - 한부모가족 생활안정 지원 : 난방연료비, 월동대책비 등
 - 청소년 한부모 자립지원 : 아동양육비, 자립촉진수당, 검정고시학습비
 - 저소득 한부모가족 자립역량 강화 : 9개소
 - 한부모가족 복지시설(생활시설) 지원 : 10개소
- 시설보육과 가정양육의 균형감 있는 지원
 - 어린이집 이용 전계층 전연령 보육료 지원
 - 어린이집 등 시설 미이용 아동 양육수당 지원
 - 취약계층 100% 책임 보육 실현
- 고품질의 공공 보육인프라 구축
 - 국공립 어린이집 및 공공형어린이집, 인천형 어린이집 확충
 - 인천영유아보육종합지원센터 건립
- 보육교직원 처우개선 지원 및 전문성 향상
 - 보육교사 처우개선비 지급
 - 보육교사 연가, 결혼 등에 따른 공백시 대체교사 지원
 - 보육교직원 보수교육 내실화 및 표준보육과정 등 교사교육 강화
- 아동학대 예방 사업 추진을 통한 아동 건전육성
 - 아동보호전문기관 확대 : ('15) 4개소 → ('19) 6개소
- 다문화가족지원센터 내실화를 통한 안정적 정착 지원

【 노인 · 청소년 부문 】

- 노인일자리 사업을 통한 사회참여 활성화
 - 일자리수 : ('15) 23,000개 → ('19) 35,000개
- 기초연금 지원사업
 - 지급인원 : ('15) 211,821명 → ('19) 256,580명

- 인천가족공원 조성사업(2단계)
 - 봉안당 36,000기, 봉안담 20,087기, 외국인 특화묘역 등 조성 ('14) 60% → ('15) 100%
- 청소년 건전여가문화 공간 확충
 - 청소년문화의집 신규건립 : ('15) 6개소 → ('19) 14개소
 - 청소년수련시설 기능보강 : 매년 2개소 이상
- 청소년들의 상담을 통한 위기 청소년 보호 지원
 - 트라우마 심리지원단 운영 : ('15) 60명 → ('19) 개소
- 가출 청소년 일시보호 및 가정복귀 지원으로 비행과 탈선 예방
 - 청소년 보호시설(쉼터) 확대 : ('15) 8개소 → ('19) 11개소

【 보훈 부문】

- 국가 유공자 및 유족에 대한 예우실현으로 나라사랑 정신 함양
 - 대상자 : 15개 단체 / 503,020명
- 참전유공자 지원을 통한 애국·애족정신 함양
 - 대상자 : 만 65세 이상 참전유공자 18,500명
- 보훈시설 운영 지원 : 3개소

【 사회복지일반 부문】

- 민간복지네트워크를 통한 보편적 복지서비스 제공
 - 종합사회복지관 운영 : 19개소 / 5대분야 30개 사업
 - 푸드뱅크 및 마켓 운영 : 26개소
- 지역적 특성과 주민 수요를 반영한 다양한 사회서비스 개발·시행
 - 서비스 질 향상 도모
 - 제공기관 교육, 점검, 각종 평가 등을 통한 질 향상 도모
- 자원봉사 활성화를 통한 민간주도의 지역사회 서비스 수준 향상
 - 시, 군·구 자원봉사센터 운영 : 11개소

- 원도심 저층주거지 관리사업
 - 정비(예정)구역 해제지역 기반시설 및 공동이용시설 설치

【 노동부문 】

- 저소득층을 위한 공공일자리(공공근로사업) 확대 추진
 - 공공근로 참여 시민수(명) : ('15) 1,371 → ('19) 2,000
- 청년인턴십 프로그램 확대 추진
 - 인턴십 참여자수(명) : ('15) 350 → ('19) 400
- 근로자 복지증진을 위한 근로자복지관 신축(공정률)
 - 인천근로자종합복지관 건립(%) : ('15) 30 → ('16) 100
 - ※ 준공연도 : 2016년
- 사회적기업 육성 지원
 - 사회적기업 지정 및 재정지원사업 선정
 - 사회적기업 지역특화 사업 추진(성공모델 지원선정)
- 마을기업 육성 지원
 - 마을기업 선정 및 재정지원사업 선정
 - 마을기업 제품 및 서비스 우선구매
- 협동조합 육성 지원
 - 일자리창출과 생활안정을 위한 협동조합 설립 확대
 - 협동조합 활성화를 위한 지원 강화(실무·소양교육, 컨설팅 등)
- 공정무역단체 육성 지원
 - 공정무역 제품 판매 증진을 위한 홍보부스 운영

다. 주요성과지표

구 분	단위	계 획 기 간				
		2015	2016	2017	2018	2019
기초생활보호	명	71,516	72,000	72,500	73,000	73,000
긴급복지지원	명	1,500	1,700	1,900	2,100	2,300
탈수급자 수	명	20	40	60	80	100
자원봉사자 운영	명	100,000	120,000	140,000	160,000	180,000
자립생활주택	개소	5	6	7	8	9
장애인복지일자리	명	180	190	200	210	220
장애인거주시설	개소	19	20	21	22	23
활동보조지원	명	636	696	756	816	876
여성친화도시 지정	개소	4	5	6	7	9
폭력예방 교육 실시	명	20,000	22,000	25,000	30,000	35,000
경력단절여성 취업연계 현황	명	9,000	9,000	9,000	9,000	10,000
가족지원서비스 내실 운영	개소	9	9	9	9	9
보육료지원	명	74,411	75,155	75,906	76,665	77,431
양육수당	명	54,294	54,836	55,384	55,939	56,498
국공립어린이집	개소	5	10	10	10	4
공공형어린이집	개소	90	99	99	99	99
영유아보육종합지원센터건립	공정율	행정절차	실시설계	50%	100%	
보육교사 처우개선	명	10,300	10,400	10,800	11,000	11,200
아동보호전문기관 확대	개소	4	4	5	5	6
청소년문화의집 신규건립	개소	6	8	10	12	14
청소년수련시설 기능보강	개소	3	3	3	2	2
청소년보호시설(쉼터) 확대	개소	8	9	9	10	11
노인일자리	개	23,000	26,000	30,000	32,000	35,000
기초연금 지급	명	211,821	220,904	231,319	243,139	256,580
인천가족공원조성사업(2단계)	%	100				
봉안당 안치단	기	14,424	15,712	10,928		
공공근로 참여자수	명	1,371	1,580	1,790	2,000	2,000
청년인턴십 프로그램 참여자수	명	350	400	400	400	450
근로자복지관 건립	%	30	100			
사회적기업 재정지원	기업수	100	100	100	100	100
마을기업 선정지원	업체수	15	15	15	15	15
협동조합 활성화 지원	사업비	104백만원	115백만원	126백만원	139백만원	153백만원
공정무역 홍보 부스 운영	명	10	12	14	16	18

7. 보건 분야

가. 투자방향(기본목표)

- 건강관리 강화로 건강도시 조성
- 공공보건의료기관 인프라 기능 강화 인천의 위상에 걸 맞는 식품 및 공중위생업소 위생수준 향상
- 유통식품의 과학적·효율적 관리를 통한 식품의 안전생산 기반조성으로 식중독 발생 및 위해요소 사전차단
- 임신·출산·양육 지원을 통한 출산친화 환경 조성

나. 투자(배분)계획

【 보건의료 부문 】

- 취약계층을 위한 보건서비스 실현
 - 보건의료 취약지역에 질병예방, 건강증진 보건서비스 지원
 - 필수예방접종비용지원으로 감염병 예방 및 출산·양육 환경 조성
 - 시민중심의 응급의료체계 구축으로 누구에게나 차별없는 응급 의료 서비스 조성
- 출산친화 인식개선 및 사회 네트워크 구축
 - 임신부전용주차구역 및 차량표식, 리플렛 등 홍보용품
 - 다자녀가정 우대 아이모아카드 지원 내실화
- 임신·출산 보건의료서비스 지원
 - 난임부부 및 청소년산모의료비 지원
 - 산모 신생아 건강관리사 지원 및 임신부 건강관리서비스
 - 무료분만 등 출산장려 지원
- 영유아 사전예방적 건강관리 서비스
 - 미숙아 및 선천성 이상아 의료지원, 신생아 난청 조기진단 등

【 식품의약안전 부문 】

○ 음식문화개선 및 식품의 안전성 확보

- 국제도시에 걸 맞는 선진 음식문화 조성
- 시민건강보호를 위한 식중독 예방 및 관리
- 어린이의 올바른 식생활 환경 조성
- 식품 위해요소 관리방안 구축
- 국제적 행사 대비 공중위생업소 위생서비스 수준 향상
- 뷰티서비스 산업 육성을 통한 지역 경제 활성화 도모

다. 주요성과지표

구 분	단위	계 획 기 간				
		2015	2016	2017	2018	2019
필수예방접종율	%	90	90.5	91	91.5	92
금연홍보횟수	회	2	3	4	5	6
유통의약품수거	개	360	370	380	390	400
우수음식점 육성	개소	1,253	1,260	1,270	1,285	1,295
소비자식품위생감시원운영	명	791	791	795	800	805
명예공중위생감시원 운영	명	98	98	98	98	98
HACCP의무적용 확대 운영	품목	110	120	130	140	150
임산부등록·관리 (임산부의90%이상)	명	23,550	23,200	23,000	22,810	22,500
논스톱출산장려사업추진	명(건)	8,040	8,442	8,864	9,307	9,772
다자녀가정 우대 아이모아카드	명	1,000	1,100	1,200	1,300	1,400
산모신생아 건강관리사 지원	명	3,497	3,517	3,537	3,557	3,577
선천성대사이상검사 (출생아의95%이상)	명	25,320	25,000	24,500	24,320	23,800

8. 농림해양수산 분야

가. 투자 방향

- 농산물 거래의 공정성·투명성 확보로 신뢰받는 행정 구현
- 공영도매시장 소비자 신뢰도 확보
- 도매시장 물류체계의 효율화와 유통정보화
- 저탄소 녹색성장 실현을 위한 친환경 신기술 보급
- 시민 공감형 도시농업 확산 추진
- 산림 내 다양한 휴양공간 조성 및 제공으로 시민의 보건휴양, 정서 함양에 기여
- 산림자원 보호 및 육성을 통한 산림생태계의 건강성과 다양성 보존 및 저탄소 녹색성장 지원

나. 투자 중점사업

【 농업·농촌 부문 】

- 공영도매시장 소비자 신뢰도 확보
 - 친환경 농산물 공급 확대(비율) : ('15) 3.0% → ('19) 4.0%
 - 농산물 등급표시 검사(건) : ('15) 28,000건 → ('19) 35,000건
- 정가·수의매매 활성화 추진
 - 거래실적(물량기준) 확대(비율) : ('15) 11.0% → ('19) 15.0%
- 유통종사자 경쟁력 제고 및 역량강화
 - 도매시장평가, 중도매인평가 : ('15) 우수, 320명 → ('19) 우수, 350명
 - 실시간 경락자료의 원활한 송수신과 정산관리로 효율 증대
- 철저한 시설물관리를 통한 안전한 도매시장 구현
 - 효율적인 시설물 유지관리 보수 및 보강사업 시행
 - 시장내 교통체계 및 도로환경 개선
 - 쾌적한 도매시장 환경유지·개선 검사(용역) 및 공사 시행

○ 친환경 신기술 보급

- 환경보전형 신기술 및 지역 명품농산물 생산기술 보급
- 에너지 및 노동력 절감형 원예축산기술 확대 보급

○ 도시농업 확산

- 도시농부 아카데미 등 시민참여 프로그램 확대 운영
- 도시농업체험교육관 운영 등 도시농업지원센터 기능 강화

【 임업 · 산촌 부문 】

○ 산림자원 보호육성

- 숲가꾸기, 산림병해충방제, 조림, 산림서비스증진, 인천생태 체험운영, 무궁화동산 조성, 보호수생육환경 개선 등

○ 산촌개발 및 휴양공간조성

- 도시숲 조성, 등산로(숲길) 정비, 시민편익시설설치, 청정임산물이용증진

○ 산림재해예방복구

- 사방, 임도, 산불상황실운영, 산불예방진화 등

다. 주요성과지표

구 분	단위	계 획 기 간				
		2015	2016	2017	2018	2019
농산물 안정적 공급	톤	230	232	235	238	240
친환경농산물 공급	%	3.0	3.2	3.5	3.7	4.0
농산물 등급표시검사	수량	28,000	30,000	32,000	34,000	35,000
정가수의매매 활성화	%	11	12	13	14	15
친환경신기술보급	분야	3	3	3	3	3
도시농업확산	분야	2	2	2	2	2
조림면적(당연도분)	ha	60	62	65	67	70
자연휴양림면적	ha	128	128	128	128	128

9. 산업 · 중소기업 분야

가. 투자 방향

- 창업을 붐업시켜 일자리 창출
- 투자유치를 통한 일자리창출 및 인천경제 선진화
- 전통시장 및 상점가 활성화
- 중소기업에 적기 유동자금 공급으로 중견기업 성장기반 마련
- 중소기업 수출역량 강화 지원
- 산업단지 조성을 통한 지역경제 활성화
- 에너지 이용효율 향상으로 에너지 저소비형 사회기반 구축
- 지역특성을 고려한 지속가능한 신·재생에너지 설비 저변 확대보급

나. 투자 중점사업

【산업·중소기업 일반 부문】

- 지역SW산업 진흥지원
 - 국내외 마케팅 지원, 전문인력양성, 품질 경쟁력 등
 - 지역 전략산업과 SW기술의 융합을 통한 제품 및 서비스 상용화 등
- 창업보육센터 및 국방벤처센터육성
 - 입주공간 및 시설장비 지원, 입주기업에 대해 기술, 경영, 마케팅 등
- 전통시장 및 상점가 활성화 지원

【 무역 및 투자유치 부문 】

- 전략적인 기업 투자유치 홍보활동을 통한 투자유치 증대
 - 국제부동산투자박람회 및 투자유치설명회 등 개최
- 컨택센터 투자유치 촉진으로 원도심 지역경제 활성화 및 고용 창출

【 산업진흥 ·고도화 부문】

- 중소기업에 적기 유동자금 공급으로 중견기업 성장기반 마련
- 해외 신흥시장 개척 및 시장 다변화를 위한 수출인프라 구축
- 강화일반산업단지 조성사업
 - 폐수처리시설 설치(폐수처리용량 950m³/일)
 - 공업용수도 건설(송수관로 8.6km, 배수지 1,100톤)
 - 부진입도로 건설(도로 10.5m, 연결로 362m)

【 에너지 및 자원개발 부문】

- 녹색생활(에너지절약 및 효율화) 실천
 - 공공기관 에너지절감 목표관리제 시행
 - 기후변화 대응 온실가스 감축 추진
- 지역에너지 절약 사업
 - 공공청사 단열과 고효율 냉온수기 교체 등
 - 공공청사 2014년까지 LED조명기기 50%이상 교체
- 신재생에너지 보급 확대
 - 공공기관 LED 보급률 2019년까지 100% 보급 예정
 - 해양바이오에너지 생산기술 개발(10년간 504억원 투자)

다. 주요성과지표

구 분	단위	계 획 기 간				
		2015	2016	2017	2018	2019
지역SW산업진흥지원	억원	39	38	42	42	39
창업보육센터 및 국방벤처센터	억원	5.6	5.6	5.6	5.6	5.6
컨택센터 기업유치	개	5	5	5	5	5
전통시장 시설 현대화	억원	69	74	76	154	69
전통시장 경영현대화	억원	22	20	20	20	20
중소기업 경영안정자금 지원	억원	337	306	315	326	347
수출인프라 구축(지원회사)	개사	500	500	500	500	500
강화일반산업단지	%	50	100			
공공기관 LED 보급율	%	60	70	80	90	100
신재생에너지보급	백만원	4,500	4,500	5,000	5,000	5,000

10. 수송 및 교통 분야

가. 투자방향

- 첨단교통기술을 개발하고 ITS(Intelligent Transportation Systems, 지능형 교통 시스템) 인프라 구축 및 운영 등 시민에게 신뢰를 줄 수 있는 교통정보의 생산과 공유에 역점
- 교통약자 및 보행자 이동편의 증진을 위한 선진교통 구현
- 시내버스 준공영제 운영 및 재정지원으로 버스운영의 공공성 제고
- 시내 및 수도권 통합 환승제 시행으로 교통비 절감 등 교통편익 제공
- 저상버스 구입 지원으로 교통약자 이동편의 증진
- 실시간 버스운행정보 제공으로 이용자 편의증진 및 대중교통 활성화
- 지역균형발전을 위한 교통물류인프라 구축
- 인천서북부지역 대규모 개발에 따른 장래 교통수요 대비
- 소통과 전문성을 통한 항공정책 역량 강화
- 환황해권 물류중심 네트워크 구축
- 쾌적한 도로시설 관리

나. 투자(배분)계획

【 대중교통 · 물류 등 기타 부문】

- 첨단교통관리시스템 구축(ATMS)
- 교통안전시설 관리
 - 교통안전 신호시설, 교통안전시설 확충 및 관리
- 지하역사 공기질 개선사업
- 대중교통 환승할인요금제 시행
- 버스정보관리시스템 구축 및 운영
- 쾌적한 버스정류장 환경개선사업
- 공항 및 항공산업 활성화 지원사업
 - 항공산업육성 기본계획 수립

- 항공산업 산학융합지구 조성사업 시행
- 항만공항 물류기반 구축
 - 물류활성화 기반 조성 및 물류시스템 구축
 - 물류발전인력양성 및 물류교류를 통한 투자기반 조성

【 광역교통시설 부문】

- 청라~강서간 간선급행버스건설(2006~2019)
 - 청라~강서간 간선급행버스건설(1단계 : 완료, 2단계 : 2019년)
 - : 총사업비 567억원(국비:시비=50:50, 시비부담액 309억원)
 - 청라~강서간 간선급행버스 차고지건설 및 BRT 차량구입(7대)
 - : 총사업비 244억원
 - [건축비(국비:시비=50:50), 토지매입비 및 BRT 차량구입(시비=100)]
- 수인선 복선전철 건설(1995~2017)
 - : 총사업비 17,264억원(시비부담액 2,160억원)

【 도로 부문】

- 인천서구~김포신도시간 등 광역도로건설
- 항만배후도로정비
- 강화해안순환도로건설(황청~인화,대산~당산)
- 교량 보수보강공사
 - 정밀안전진단 및 안전점검에 따른 적기 보수보강 공사
- 교량 안전진단 및 정밀점검 용역
 - 구조물의 물리적 기능적 결함원인 조사하여 보수보강 대책 방안 제시
- 설해예방대책 추진
 - 도로결빙 시 신속한 대처로 교통소통 유도 및 안전사고 예방
- 과년도 미불용지 보상
 - 공익사업조성에 따른 편입토지 중 미지급된 토지에 대해 보상금 지급

다. 주요성과지표

구 분	단위	계 획 기 간				
		2015	2016	2017	2018	2019
ITS 시설물 및 신호시설물 확충	개소	250	250	250	250	250
교통안전표지 설치 및 보수	개	3,920	3,920	3,920	3,920	3,920
지하역사 공기질 개선	개소	8	5	6	-	-
버스운행 가동율	(%)	99.8	99.8	99.8	99.8	99.8
교통카드 이용율	(%)	96.1	96.1	96.2	96.3	96.4
저상버스 도입	(대,누계)	280	350	410	-	-
버스정보시스템 설치	(개소,누계)	1,432	1,472	1,512	1,552	1,592
버스정류소 환경개선사업	(개소,누계)	25	50	75	75	75
광역도로건설(1건)	km (%)	- (70%)	2.3 (준공)	-	-	-
항만배후도로 정비(2건)	km (%)	- (50%)	0.66 (준공:1건)	- (70%)	1.56 (준공1건)	-
강화해안순환도로 건설(2건)	km (%)	- (30%)	- (60%)	5.5 (준공1건)	- (80%)	1.9 (준공:1건)
청라~강서간 BRT 건설 (L=23.1km)	km					3.3 (2단계)
청라~강서간 BRT 차고지 건설	m ²	13,000				
청라~강서간 BRT 차량구입	대		2	2	2	1
수인선 복선전철 건설 인천~수원 간 (L=52.8km, 인천시=17.2km)	km	32.9		19.9		

11. 국토 및 지역개발 분야

가. 투자 방향

- 국제도시에 어울리는 매력적인 도시경관 창출
- 역사, 문화, 예술이 흐르는 품격 있는 도시디자인 조성
- 지역건설업체의 경쟁력 강화 및 상호협력 체계 구축을 위한 지원을 강화하여 지역건설산업 활성화에 기여
- 공공발주사업의 기술심의 및 설계경제성검토를 통하여 건설공사 품질을 향상하고 예산절감으로 재정건전화 기여
- 수해상습하천 정비로 홍수 시 주변 농경지 및 가옥 등 침수피해 미연 방지
- 양질의 수목·초화 생산을 통한 도시녹화사업 지원
- 국제도시 인천의 위상에 걸 맞는 품격 높은 자연친화적 공원조성 및 관리

나. 투자 중점사업

【 지역 및 도시 부문】

- 옥외광고물 정비를 통한 거리환경개선
 - 옥외광고물 전산시스템 구축사업(%) : ('15) 40 → ('19) 100
 - 간판이 아름다운 거리 조성사업(개소) : ('15) 3 → ('19) 15
- 세련된 도시디자인으로 매력적인 도시경관 창출
 - 군·구 경관형성 지원사업(개소) : ('15) 5 → ('19) 13
 - 스토리텔링이 있는 특화가로 조성사업 확대 추진(개소) : ('15)1 → ('19)5
 - 녹지대 야간경관 조성(개소) : ('15) 2 → ('19) 10
- 인천광역시 경관계획수립 등 용역 사업
 - 도서지역 경관관리계획, 인천광역시 도시디자인 기본계획 수립
 - 도시경관 변천 기록 및 관리시스템 구축
 - 2030 인천광역시 경관기본계획 수립
 - 인천광역시 도시브랜드 개발

- 시민과의 소통 등 민·관의 공감대 형성을 통한 공공디자인 개선
 - 인상에 남는 도시 진출입 경관개선사업 : ('15) 3 → ('19) 15
- 지역건설업체 공사 참여비율 확대
 - 원도급율(49%이상) : 지역제한이상공사 분할발주 검토 의무화 추진
 - 하도급율(60%이상) : 발주기관과 시공업체간 상생업무협약을 체결하여 지역건설업체 하도급 참여 촉진
- 공공발주 건설공사 기술심의 추진 : 25건 목표
- 건설공사 설계경제성 검토 : 4%이상 예산절감률 목표
- 연희공원 보상토지 내 기반정비 및 환경정비
 - 연희공원 보상토지 정비 : ('15) 10% → ('19) 90%
- 쾌적한 휴식 공간 제공을 위한 자연친화적 공원 조성 및 관리
 - 공원 조성 및 관리(계양근린공원 외 3개소) : ('15) 10% → ('19) 100%
- 양질의 수목·초화 생산 및 공급
 - 수목 생산 및 공급 : 91종 235천본/년(보유수목 : 132종 711천주)
 - * 공급물량 증가 : ('15) 240천본/년 → ('19) 250천본/년
 - 초화 생산 및 공급 : 20종 1,457천본/년
 - * 공급물량 증가 : ('15) 1,457천본 → ('19) 1,460천본
- 환경친화적 공원조성 및 관리 추진
 - 친환경적인 동부권역공원 조성 및 등산로 등 정비
 - 목재문화체험장 조성
- 다양한 편의시설 확충 및 시민참여 프로그램 활성화
 - 전시 및 체험 프로그램 확대운영
 - 공원이벤트 행사 추진 : 분재전시 및 다양한 행사 추진

【수자원 부문】

- 수해상습지 개선(재해예방)사업 추진
 - 선행천 2단계(L=2.7km, 공사 중), 삼동암천(L=5.89km, 공사 중), 동락천(L=2.89km, 실시설계 중), 교산천(L=3.25km, 실시설계 중)

- 어진내 300리 물길투어 조성사업 추진(추진율)
 - 워터프런트(수변공간) 생태벨트 조성(L=120km)
- 수해상습지 하천 개선사업(공정률)
 - 선행천 2단계(L=2.7km) 수해상습지 개선사업
 - 삼동암천(L=5.89km) 수해상습지 개선사업
 - 계산천(L=1.32km) 고향의강 선도사업
- 수해상습지 하천 개선사업(공정률)
 - 동락천(3.25km) 수해상습지 개선사업
 - 교산천(3.35km) 수해상습지 개선사업
- 농어촌, 도서지역 식수원 개발 및 소규모 수도시설 개량
 - 강화·옹진군 도서지역 식수원개발을 위한 관로매설 13km
 - 중구·강화·옹진군 소규모수도시설 개량사업 40개소
- 도서지역 식수원 개발 및 소규모 수도시설 개량
 - 강화·옹진군 도서지역 식수원개발을 위한 관로매설
 - 강화·옹진군 소규모수도시설 개량사업
- 조성된 생태하천을 연결하여 도심내 Green Way로 조성
 - 어진내 300리길 물길투어 조성사업
 - 5개 생태하천 연결사업 : 송도워터프런트, 청라워터프런트 추진

다. 주요성과지표

구 분	단위	계 획 기 간				
		2015	2016	2017	2018	2019
옥외광고물 전산시스템 구축사업	%	40	70	100	100	100
간판이 아름다운 거리 조성사업	개소	3	5	8	11	15
군구경관형성지원	개소	5	7	9	11	13
스토리텔링이 있는 특화가로 조성사업	개소	1	2	3	4	5
녹지대 야간경관 조성사업	개소	2	4	6	8	10

구 분	단위	계 획 기 간				
		2015	2016	2017	2018	2019
경관계획 수립 등 용역 사업	%	50	70	100	100	100
진출입 경관개선사업	개소	3	6	9	12	15
원도급율	%	49	49	49	49	49
하도급율	%	60	60	60	60	60
기술심의	건	25	25	25	25	25
설계경제성검토 예산절감율	%	5	4	4	4	4
선행천 수해상습지 개선사업	억원	77				
삼동암천 수해상습지 개선사업 (고향의강 선도사업)	억원	197	16			
동락천 수해상습지 개선사업	억원	49	50	42		
교산천 수해상습지 개선사업	억원	25	40	60	46	
어진내300리길 물길 투어조성 사업(송도 40km ,청라 80km)	억원	2	20	28		
5개 생태하천 사후관리 및 27 개 지방하천 유지관리	억원	7	4	4		
도서지역식수원개발 및 소규모수도시설개량사업	억원	61	59	59	59	59
연희공원 보상토지 정비	%	10	30	50	70	90
공원 조성 및 관리 (계양근린공원 외 3개소)	%	10	30	60	80	100
수목 생산 및 공급	천본	240	242	245	248	250
초화 생산 및 공급	천본	1,457	1,457	1,460	1,460	1,460

12. 과학기술 분야

가. 투자 방향

- 창의적 과학인재 육성 및 글로벌 IT를 주도할 통섭형(通涉形) 인재 양성
- 지식기반 경제사회에 부응하는 과학기술문화 확산과 기반구축
- 기술 혁신형 첨단자족도시 건설로 국제도시 위상 정립
- 지능형 로봇산업을 육성하여 고부가치 지식산업 중심의 산업구조로 전환하여 로봇 중심도시 건설
- 인력양성, 기술활용, 기술개발을 위한 첨단산업기반 구축

나. 투자 중점사업

【 과학기술일반 부문】

- IT명품 인재양성지원 사업
- 과학기술진흥 사업
 - 과학기술인재육성, - 여성과학기술인재육성, - 과학기술문화확산

【 과학기술연구지원 부문】

- 첨단산업 육성지원
 - 인천 BIO산업지원 확산, 산업기술 기반조성사업(첨단분야)
- 로봇산업 육성
 - 로봇랜드 조성사업, - 지능형 로봇산업

다. 주요성과지표

구 분	단위	계 획 기 간				
		2015	2016	2017	2018	2019
IT명품 인재 양성 지원	억원	11.8	11.8	11.8	11.8	11.8
로봇랜드조성	억원	266	-	-	-	-

세부사업 계획서

1. 일반회계 / 129

2. 공기업특별회계 / 225

3. 기타특별회계 / 243

4. 기 금 / 253

일 반 회 계

세부사업계획서

회계연도 : 2015년

회계구분 : 일반회계

분 야 : 전체

부 문 : 전체

(단위 : 백만원)

분야·부문·정책·단위·세부사업	국가 계획	투자 심사	지방 채	BTL	재원	총사업비	기투자	연 도 별 투 자 계 획					향 후		
								소 계	2015	2016	2017	2018		2019	
합 계					계	27,019,465	2,971,694	20,911,485	4,026,744	4,080,065	4,086,412	4,351,128	4,367,136	3,136,286	
					국고보조금	7,389,173	900,304	6,042,463	1,234,494	1,202,603	1,214,178	1,191,963	1,199,225	446,407	
					지특보조금	966,637	444,705	363,558	81,258	79,965	62,130	65,874	74,331	158,374	
					기금보조금	304,326	3,000	299,726	61,722	57,378	62,046	61,782	56,797	1,600	
					시도비	18,009,084	1,273,440	14,205,739	2,649,269	2,740,119	2,748,059	3,031,509	3,036,782	2,529,905	
					지방채	350,246	350,246	0	0	0	0	0	0	0	
					(민자 등)	3,316,693	333,209	1,242,963	314,857	85,312	71,122	711,119	60,553	1,740,522	
일반공공행정						3,666,606	0	3,666,606	635,029	691,455	726,619	715,932	897,570	0	
입법및선거관리						20,028	0	20,028	4,022	3,926	4,026	4,027	4,028	0	
신뢰받는 의정 수행						20,028	0	20,028	4,022	3,926	4,026	4,027	4,028	0	
성숙한 의정활동 수행						17,591	0	17,591	3,356	3,484	3,584	3,584	3,584	0	
의정활동 역량제고						계	15,053	0	15,053	2,871	2,971	3,071	3,071	3,071	0
						시도비	15,053	0	15,053	2,871	2,971	3,071	3,071	3,071	0
의정활동 지원						계	2,537	0	2,537	485	513	513	513	513	0
						시도비	2,537	0	2,537	485	513	513	513	513	0
열린의회 홍보 내실화						2,437	0	2,437	666	442	442	443	444	0	
홈페이지 운영관리						계	524	0	524	304	55	55	55	55	0
						시도비	524	0	524	304	55	55	55	55	0

세부사업계획서

회계연도 : 2015년

회계구분 : 일반회계

분 야 : 전체

부 문 : 전체

(단위 : 백만원)

분야·부문·정책·단위·세부사업	국가 계획	투자 심사	지방 채	BTL	재원	총사업비	기투자	연 도 별 투 자 계 획					향 후	
								소 계	2015	2016	2017	2018		2019
의정활동 홍보		N	N	N	계	1,441	0	1,441	262	295	295	295	295	0
					시도비	1,441	0	1,441	262	295	295	295	295	0
의회 체험학습		N	N	N	계	102	0	102	18	20	20	21	22	0
					시도비	102	0	102	18	20	20	21	22	0
인터넷 생방송 운영		N	N	N	계	371	0	371	82	72	72	72	72	0
					시도비	371	0	371	82	72	72	72	72	0
지방행정·재정지원						2,724,004	0	2,724,004	522,962	531,853	544,209	556,134	568,845	0
건전재정운영						121,358	0	121,358	24,308	24,500	24,450	24,100	24,000	0
예산제도 운영						121,358	0	121,358	24,308	24,500	24,450	24,100	24,000	0
지역상생발전기금 지원		N	N	N	계	119,718	0	119,718	23,718	24,000	24,000	24,000	24,000	0
지역상생발전기금 지원					시도비	119,718	0	119,718	23,718	24,000	24,000	24,000	24,000	0
지방공기업 효율적 관리운영		N	N	N	계	1,640	0	1,640	590	500	450	100	0	0
지방공기업 효율적 관리운영					시도비	1,640	0	1,640	590	500	450	100	0	0
군 구 재정지원						2,355,485	0	2,355,485	452,127	459,361	470,352	481,168	492,477	0
군 재정지원						55,077	0	55,077	11,427	10,500	11,000	11,050	11,100	0
재원조정교부금 운영		N	N	N	계	55,077	0	55,077	11,427	10,500	11,000	11,050	11,100	0
재원조정교부금 운영					시도비	55,077	0	55,077	11,427	10,500	11,000	11,050	11,100	0
자치구 재정지원						2,300,408	0	2,300,408	440,700	448,861	459,352	470,118	481,377	0

세부사업계획서

회계연도 : 2015년

회계구분 : 일반회계

분 야 : 전체

부 문 : 전체

(단위 : 백만원)

분야·부문·정책·단위·세부사업	국가 계획	투자 심사	지방 채	BTL	재원	총사업비	기투자	연 도 별 투 자 계 획					향 후	
								소 계	2015	2016	2017	2018		2019
재원조정교부금 운영		N	N	N	계	2,300,408	0	2,300,408	440,700	448,861	459,352	470,118	481,377	0
					시도비	2,300,408	0	2,300,408	440,700	448,861	459,352	470,118	481,377	0
안정된 세정운영						4,003	0	4,003	801	801	801	801	801	0
성과중심 세정운영						4,003	0	4,003	801	801	801	801	801	0
시세징수포상금 지급		N	N	N	계	4,003	0	4,003	801	801	801	801	801	0
					시도비	4,003	0	4,003	801	801	801	801	801	0
자치단체 재정지원						243,158	0	243,158	45,726	47,192	48,607	50,065	51,567	0
시세징수교부금 지급						243,158	0	243,158	45,726	47,192	48,607	50,065	51,567	0
시세징수교부금 지급		N	N	N	계	243,158	0	243,158	45,726	47,192	48,607	50,065	51,567	0
					시도비	243,158	0	243,158	45,726	47,192	48,607	50,065	51,567	0
재정·금융						541,537	0	541,537	70,000	70,000	92,666	70,000	238,871	0
재무활동(예산담당관실)						541,537	0	541,537	70,000	70,000	92,666	70,000	238,871	0
내부거래지출						541,537	0	541,537	70,000	70,000	92,666	70,000	238,871	0
공기업자본전출금		N	N	N	계	541,537	0	541,537	70,000	70,000	92,666	70,000	238,871	0
					시도비	541,537	0	541,537	70,000	70,000	92,666	70,000	238,871	0
일반행정						381,038	0	381,038	38,045	85,677	85,719	85,772	85,826	0
인천이미지 홍보						20,300	0	20,300	4,300	4,000	4,000	4,000	4,000	0
인천이미지 마케팅						2,800	0	2,800	800	500	500	500	500	0

세부사업계획서

회계연도 : 2015년

회계구분 : 일반회계

분 야 : 전체

부 문 : 전체

(단위 : 백만원)

분야·부문·정책·단위·세부사업	국가 계획	투자 심사	지방 채	BTL	재원	총사업비	기투자	연 도 별 투 자 계 획					향 후	
								소 계	2015	2016	2017	2018		2019
대중교통 및 다중이용 시설 활용 홍보		N	N	N	계	2,800	0	2,800	800	500	500	500	500	0
					시도비	2,800	0	2,800	800	500	500	500	500	0
신문매체 홍보						7,500	0	7,500	1,500	1,500	1,500	1,500	1,500	0
광고 및 특집기획 시정 홍보		N	N	N	계	7,500	0	7,500	1,500	1,500	1,500	1,500	1,500	0
					시도비	7,500	0	7,500	1,500	1,500	1,500	1,500	1,500	0
영상매체 홍보						10,000	0	10,000	2,000	2,000	2,000	2,000	2,000	0
방송매체 활용 홍보		N	N	N	계	10,000	0	10,000	2,000	2,000	2,000	2,000	2,000	0
					시도비	10,000	0	10,000	2,000	2,000	2,000	2,000	2,000	0
국제화추진						20,000	0	20,000	4,000	4,000	4,000	4,000	4,000	0
국제화 기반구축						10,000	0	10,000	2,000	2,000	2,000	2,000	2,000	0
국제업무 전문기관 출 연금		N	N	N	계	10,000	0	10,000	2,000	2,000	2,000	2,000	2,000	0
					시도비	10,000	0	10,000	2,000	2,000	2,000	2,000	2,000	0
국제기구(회의) 유치 및 운영						10,000	0	10,000	2,000	2,000	2,000	2,000	2,000	0
UN기구 운영		N	N	N	계	10,000	0	10,000	2,000	2,000	2,000	2,000	2,000	0
					시도비	10,000	0	10,000	2,000	2,000	2,000	2,000	2,000	0
시정주요업무의 종합기획 조정						23,500	0	23,500	4,700	4,700	4,700	4,700	4,700	0
시정의 정책역량 강화						23,500	0	23,500	4,700	4,700	4,700	4,700	4,700	0
시정발전 행정지원		N	N	N	계	23,500	0	23,500	4,700	4,700	4,700	4,700	4,700	0

세부사업계획서

회계연도 : 2015년

회계구분 : 일반회계

분 야 : 전체

부 문 : 전체

(단위 : 백만원)

분야·부문·정책·단위·세부사업	국가 계획	투자 심사	지방 채	BTL	재원	총사업비	기투자	연 도 별 투 자 계 획					향 후	
								소 계	2015	2016	2017	2018		2019
시정발전 행정지원		N	N	N	시도비	23,500	0	23,500	4,700	4,700	4,700	4,700	4,700	0
디지털 인천구축						20,000	0	20,000	4,000	4,000	4,000	4,000	4,000	0
정보화 기반 확충 및 고도화						10,000	0	10,000	2,000	2,000	2,000	2,000	2,000	0
통합유지보수운영		N	N	N	계	10,000	0	10,000	2,000	2,000	2,000	2,000	2,000	0
					시도비	10,000	0	10,000	2,000	2,000	2,000	2,000	2,000	0
시민감동 서비스 강화						10,000	0	10,000	2,000	2,000	2,000	2,000	2,000	0
120미추홀콜센터 구축 및 운영		N	N	N	계	10,000	0	10,000	2,000	2,000	2,000	2,000	2,000	0
					시도비	10,000	0	10,000	2,000	2,000	2,000	2,000	2,000	0
스마트기반구축						6,713	0	6,713	1,343	1,343	1,343	1,343	1,343	0
정보통신운영						6,713	0	6,713	1,343	1,343	1,343	1,343	1,343	0
정보통신시설 운영		N	N	N	계	6,713	0	6,713	1,343	1,343	1,343	1,343	1,343	0
					시도비	6,713	0	6,713	1,343	1,343	1,343	1,343	1,343	0
활기찬 직장분위기 조성						67,922	0	67,922	13,584	13,584	13,584	13,584	13,584	0
공무원 후생복지 증진						59,874	0	59,874	11,975	11,975	11,975	11,975	11,975	0
우수, 모범공무원 포상		N	N	N	계	5,449	0	5,449	1,090	1,090	1,090	1,090	1,090	0
					시도비	5,449	0	5,449	1,090	1,090	1,090	1,090	1,090	0
공무원생활안정 지원		N	N	N	계	5,925	0	5,925	1,185	1,185	1,185	1,185	1,185	0
					시도비	5,925	0	5,925	1,185	1,185	1,185	1,185	1,185	0

세부사업계획서

회계연도 : 2015년

회계구분 : 일반회계

분 야 : 전체

부 문 : 전체

(단위 : 백만원)

분야·부문·정책·단위·세부사업	국가 계획	투자 심사	지방 채	BTL	재원	총사업비	기투자	연 도 별 투 자 계 획					향 후	
								소 계	2015	2016	2017	2018		2019
미래지향적 복지제도 운영		N	N	N	계	48,500	0	48,500	9,700	9,700	9,700	9,700	9,700	0
					시도비	48,500	0	48,500	9,700	9,700	9,700	9,700	9,700	0
공무원 선발 및 육성						8,048	0	8,048	1,610	1,610	1,610	1,610	1,610	0
국내 교육훈련		N	N	N	계	8,048	0	8,048	1,610	1,610	1,610	1,610	1,610	0
					시도비	8,048	0	8,048	1,610	1,610	1,610	1,610	1,610	0
열린 시정체계 구축						4,000	0	4,000	800	800	800	800	800	0
시정참여 활동 지원(NGO 등)						4,000	0	4,000	800	800	800	800	800	0
사회단체 및 비영리민 간단체 활동지원		N	N	N	계	4,000	0	4,000	800	800	800	800	800	0
					시도비	4,000	0	4,000	800	800	800	800	800	0
기록물관리 선진화						3,110	0	3,110	560	600	620	650	680	0
기록관리운영 활성화						3,110	0	3,110	560	600	620	650	680	0
기록물 및 발간실, 문 서민원실 운영		N	N	N	계	3,110	0	3,110	560	600	620	650	680	0
					시도비	3,110	0	3,110	560	600	620	650	680	0
효율적인 재산관리						16,173	0	16,173	3,191	3,212	3,234	3,257	3,281	0
국·공유재산관리						2,305	0	2,305	417	438	460	483	507	0
국·공유재산의 효율적 관리		N	N	N	계	2,305	0	2,305	417	438	460	483	507	0
					시도비	2,305	0	2,305	417	438	460	483	507	0
청사관리						13,868	0	13,868	2,774	2,774	2,774	2,774	2,774	0

세부사업계획서

회계연도 : 2015년

회계구분 : 일반회계

분 야 : 전체

부 문 : 전체

(단위 : 백만원)

분야·부문·정책·단위·세부사업	국가 계획	투자 심사	지방 채	BTL	재원	총사업비	기투자	연 도 별 투 자 계 획					향 후	
								소 계	2015	2016	2017	2018		2019
청사시설 유지관리		N	N	N	계	11,000	0	11,000	2,200	2,200	2,200	2,200	2,200	0
					시도비	11,000	0	11,000	2,200	2,200	2,200	2,200	2,200	0
청사 환경조성		N	N	N	계	2,868	0	2,868	574	574	574	574	574	0
					시도비	2,868	0	2,868	574	574	574	574	574	0
재무활동(회계과)						191,484	0	191,484	0	47,871	47,871	47,871	47,871	0
내부거래지출						191,484	0	191,484	0	47,871	47,871	47,871	47,871	0
기타회계전출금		N	N	N	계	191,484	0	191,484	0	47,871	47,871	47,871	47,871	0
					시도비	191,484	0	191,484	0	47,871	47,871	47,871	47,871	0
전문 행정인 육성						7,835	0	7,835	1,567	1,567	1,567	1,567	1,567	0
안정적인 교육지원						7,835	0	7,835	1,567	1,567	1,567	1,567	1,567	0
청사 유지관리		N	N	N	계	7,835	0	7,835	1,567	1,567	1,567	1,567	1,567	0
					시도비	7,835	0	7,835	1,567	1,567	1,567	1,567	1,567	0
공공질서및안전						290,600	0	183,078	17,205	18,444	17,657	47,725	82,047	107,522
재난방재·민방위						74,275	0	41,045	7,126	8,136	8,278	8,626	8,880	33,230
자연재해(수해) 예방사업						51,857	0	18,627	2,927	3,800	3,800	4,000	4,100	33,230
침수해소사업						51,857	0	18,627	2,927	3,800	3,800	4,000	4,100	33,230
침수해소사업(펌프장시 설비)		N	N	N	계	9,271	0	9,271	1,271	2,000	2,000	2,000	2,000	0
					시도비	9,271	0	9,271	1,271	2,000	2,000	2,000	2,000	0

세부사업계획서

회계연도 : 2015년

회계구분 : 일반회계

분 야 : 전체

부 문 : 전체

(단위 : 백만원)

분야·부문·정책·단위·세부사업	국가 계획	투자 심사	지방 채	BTL	재원	총사업비	기투자	연 도 별 투 자 계 획					향 후		
								소 계	2015	2016	2017	2018		2019	
침수해소사업(펌프장관리비)		N	N	N	계	9,356	0	9,356	1,656	1,800	1,800	2,000	2,100	0	
					시도비	9,356	0	9,356	1,656	1,800	1,800	2,000	2,100	0	
침수해소사업(펌프장신설)		Y	N	N	계	27,061	0	0	0	0	0	0	0	27,061	
					시도비	27,061	0	0	0	0	0	0	0	27,061	
소래구역 도시침수 대응사업		Y	N	N	계	6,169	0	0	0	0	0	0	0	6,169	
					국고보조금	3,085	0	0	0	0	0	0	0	3,085	
					시도비	3,085	0	0	0	0	0	0	0	3,085	
비상대비태세 구축					18,517	0	18,517	3,419	3,556	3,698	3,846	4,000	0		
민방위역량 강화					18,517	0	18,517	3,419	3,556	3,698	3,846	4,000	0		
민방위시설 장비 확충	Y	소방 방재 청	N	N	N	계	18,517	0	18,517	3,419	3,556	3,698	3,846	4,000	0
						국고보조금	11,997	0	11,997	2,215	2,303	2,396	2,491	2,591	0
						시도비	6,521	0	6,521	1,204	1,252	1,302	1,354	1,408	0
재난관리 체계 구축					3,900	0	3,900	780	780	780	780	780	0		
재난관리 국제기구 운영					3,900	0	3,900	780	780	780	780	780	0		
재난관리 국제역량 강화		N	N	N	계	3,900	0	3,900	780	780	780	780	780	0	
					시도비	3,900	0	3,900	780	780	780	780	780	0	
소방					216,325	0	142,033	10,079	10,308	9,379	39,099	73,168	74,292		
소방안전기반 구축					48,358	0	48,358	1,358	1,000	1,000	21,000	24,000	0		

세부사업계획서

회계연도 : 2015년

회계구분 : 일반회계

분 야 : 전체

부 문 : 전체

(단위 : 백만원)

분야·부문·정책·단위·세부사업	국가 계획	투자 심사	지방 채	BTL	재원	총사업비	기투자	연 도 별 투 자 계 획					향 후	
								소 계	2015	2016	2017	2018		2019
소방력 확충						48,358	0	48,358	1,358	1,000	1,000	21,000	24,000	0
소방관서 신축		Y	N	N	계	43,358	0	43,358	358	0	0	20,000	23,000	0
					시도비	43,358	0	43,358	358	0	0	20,000	23,000	0
소방장비 보강		N	N	N	계	5,000	0	5,000	1,000	1,000	1,000	1,000	1,000	0
					시도비	5,000	0	5,000	1,000	1,000	1,000	1,000	1,000	0
재난현장 대응력 강화						4,511	0	4,511	833	866	901	937	974	0
재난현장 적응력 배양						4,511	0	4,511	833	866	901	937	974	0
소방현장대응역량 강화		N	N	N	계	4,511	0	4,511	833	866	901	937	974	0
					시도비	4,511	0	4,511	833	866	901	937	974	0
구조구급 강화						21,235	0	21,235	3,974	4,105	4,242	4,383	4,530	0
구조구급시설장비 보강						21,235	0	21,235	3,974	4,105	4,242	4,383	4,530	0
119구조장비 확충	Y 소방 방재 청	N	N	N	계	8,831	0	8,831	1,684	1,724	1,765	1,807	1,852	0
					기금보조금	5,331	0	5,331	984	1,024	1,065	1,107	1,152	0
					시도비	3,500	0	3,500	700	700	700	700	700	0
119구급장비 확충	Y 소방 방재 청	N	N	N	계	12,403	0	12,403	2,290	2,382	2,477	2,576	2,679	0
					기금보조금	5,660	0	5,660	1,045	1,087	1,130	1,175	1,223	0
					시도비	6,743	0	6,743	1,245	1,295	1,347	1,400	1,456	0
특수재난대응체계 확립						7,500	0	7,500	1,500	1,500	1,500	1,500	1,500	0

세부사업계획서

회계연도 : 2015년

회계구분 : 일반회계

분 야 : 전체

부 문 : 전체

(단위 : 백만원)

분야·부문·정책·단위·세부사업	국가 계획	투자 심사	지방 채	BTL	재원	총사업비	기투자	연 도 별 투 자 계 획					향 후	
								소 계	2015	2016	2017	2018		2019
소방항공대운영						7,500	0	7,500	1,500	1,500	1,500	1,500	1,500	0
헬기 유지관리		N	N	N	계	7,500	0	7,500	1,500	1,500	1,500	1,500	1,500	0
					시도비	7,500	0	7,500	1,500	1,500	1,500	1,500	1,500	0
중부소방서 운영						8,630	0	3,500	700	700	700	700	700	5,130
현장활동능력 강화						3,500	0	3,500	700	700	700	700	700	0
소방활동 지원		N	N	N	계	3,500	0	3,500	700	700	700	700	700	0
					시도비	3,500	0	3,500	700	700	700	700	700	0
소방시설 및 장비보강						5,130	0	0	0	0	0	0	0	5,130
소방관서 신설		Y	N	N	계	5,130	0	0	0	0	0	0	0	5,130
					시도비	5,130	0	0	0	0	0	0	0	0
남동소방서 운영						5,000	0	0	0	0	0	0	0	5,000
소방시설 및 장비보강						5,000	0	0	0	0	0	0	0	5,000
소방관서 신설		Y	N	N	계	5,000	0	0	0	0	0	0	0	5,000
					시도비	5,000	0	0	0	0	0	0	0	0
부평소방서 운영						49,810	0	49,810	0	0	0	9,490	40,320	0
소방시설 및 장비보강						49,810	0	49,810	0	0	0	9,490	40,320	0
소방관서 신설		Y	N	N	계	49,810	0	49,810	0	0	0	9,490	40,320	0
					시도비	49,810	0	49,810	0	0	0	9,490	40,320	0

세부사업계획서

회계연도 : 2015년

회계구분 : 일반회계

분 야 : 전체

부 문 : 전체

(단위 : 백만원)

분야·부문·정책·단위·세부사업	국가 계획	투자 심사	지방 채	BTL	재원	총사업비	기투자	연 도 별 투 자 계 획					향 후	
								소 계	2015	2016	2017	2018		2019
서부소방서 운영						25,198	0	0	0	0	0	0	0	25,198
소방시설 및 장비 보강						25,198	0	0	0	0	0	0	0	25,198
소방관서 신설		Y	N	N	계	25,198	0	0	0	0	0	0	0	25,198
소방관서 신설					시도비	25,198	0	0	0	0	0	0	0	25,198
공단소방서 운영						16,286	0	0	0	0	0	0	0	16,286
소방시설 및 장비보강						16,286	0	0	0	0	0	0	0	16,286
소방관서 신설		Y	N	N	계	16,286	0	0	0	0	0	0	0	16,286
소방관서 신설					시도비	16,286	0	0	0	0	0	0	0	16,286
남부소방서 운영						5,156	0	5,156	900	987	1,037	1,089	1,143	0
소방력 기반조성						5,156	0	5,156	900	987	1,037	1,089	1,143	0
소방관서 유지보수		N	N	N	계	5,156	0	5,156	900	987	1,037	1,089	1,143	0
소방관서 유지보수					시도비	5,156	0	5,156	900	987	1,037	1,089	1,143	0
강화소방서운영						7,266	0	1,964	814	1,150	0	0	0	5,302
소방시설 및 장비 보강						7,266	0	1,964	814	1,150	0	0	0	5,302
소방관서 신설		Y	N	N	계	7,266	0	1,964	814	1,150	0	0	0	5,302
소방관서 신설					시도비	7,266	0	1,964	814	1,150	0	0	0	5,302
전문 소방인재 육성						17,376	0	0	0	0	0	0	0	17,376
체계적인 교육 인프라 구축						17,376	0	0	0	0	0	0	0	17,376

세부사업계획서

회계연도 : 2015년

회계구분 : 일반회계

분 야 : 전체

부 문 : 전체

(단위 : 백만원)

분야·부문·정책·단위·세부사업	국가 계획	투자 심사	지방 채	BTL	재원	총사업비	기투자	연 도 별 투 자 계 획					향 후	
								소 계	2015	2016	2017	2018		2019
소방학교 교육시설 보강		Y	N	N	계	17,376	0	0	0	0	0	0	0	17,376
					시도비	17,376	0	0	0	0	0	0	0	17,376
교육					2,857,921	12,263	2,802,508	552,943	563,435	574,229	550,208	561,692	43,150	
유아및초중등교육					2,767,921	12,263	2,712,508	522,943	533,435	544,229	550,208	561,692	43,150	
교육재정 지원					2,767,921	12,263	2,712,508	522,943	533,435	544,229	550,208	561,692	43,150	
자치교육 재정지원					2,767,921	12,263	2,712,508	522,943	533,435	544,229	550,208	561,692	43,150	
교육청 법정전출금 지원		N	N	N	계	2,572,118	0	2,572,118	492,813	503,305	514,099	525,208	536,692	0
시도비					시도비	2,572,118	0	2,572,118	492,813	503,305	514,099	525,208	536,692	0
교육청 비법정전출금 지원		N	N	N	계	39,100	0	0	0	0	0	0	0	39,100
시도비					시도비	39,100	0	0	0	0	0	0	0	39,100
학교급식 지원		N	N	N	계	125,000	0	125,000	25,000	25,000	25,000	25,000	25,000	0
시도비					시도비	125,000	0	125,000	25,000	25,000	25,000	25,000	25,000	0
교육경비보조사업		N	N	N	계	4,050	0	0	0	0	0	0	0	4,050
시도비					시도비	4,050	0	0	0	0	0	0	0	4,050
교육국제화특구	Y		N	N	계	27,653	12,263	15,390	5,130	5,130	5,130	0	0	0
국고보조금					국고보조금	20,520	5,130	15,390	5,130	5,130	5,130	0	0	0
시도비					시도비	7,133	7,133	0	0	0	0	0	0	0
(민자 등)					(민자 등)	5,852	2,003	3,849	1,283	1,283	1,283	0	0	0

세부사업계획서

회계연도 : 2015년

회계구분 : 일반회계

분 야 : 전체

부 문 : 전체

(단위 : 백만원)

분야·부문·정책·단위·세부사업	국가 계획	투자 심사	지방 채	BTL	재원	총사업비	기투자	연 도 별 투 자 계 획					향 후	
								소 계	2015	2016	2017	2018		2019
고등교육						90,000	0	90,000	30,000	30,000	30,000	0	0	0
고등교육 재정 지원						90,000	0	90,000	30,000	30,000	30,000	0	0	0
대학운영지원						90,000	0	90,000	30,000	30,000	30,000	0	0	0
인천대학교 운영 지원		N	N	N	계	90,000	0	90,000	30,000	30,000	30,000	0	0	0
					시도비	90,000	0	90,000	30,000	30,000	30,000	0	0	0
문화및관광						825,799	16,305	581,871	121,622	125,839	124,672	108,016	101,722	227,623
문화예술						336,620	9,672	181,951	43,917	40,290	35,006	31,340	31,399	144,997
문화인프라 구축						11,150	0	11,150	5,350	1,300	1,300	1,600	1,600	0
문화산업활성화						11,150	0	11,150	5,350	1,300	1,300	1,600	1,600	0
영상산업육성		N	N	N	계	3,500	0	3,500	700	700	700	700	700	0
					시도비	3,500	0	3,500	700	700	700	700	700	0
영상산업육성(보조)	Y				계	3,900	0	3,900	900	600	600	900	900	0
	문화체육관광부	N	N	N	국고보조금	2,400	0	2,400	600	300	300	600	600	0
					시도비	1,500	0	1,500	300	300	300	300	300	0
					(민자 등)	2,701	0	2,701	701	500	500	500	500	0
문화산업진흥지구 육성(자체)		N	N	N	계	500	0	500	500	0	0	0	0	0
					시도비	500	0	500	500	0	0	0	0	0
문화산업진흥지구 육성(보조)	Y	N	N	N	계	1,000	0	1,000	1,000	0	0	0	0	0
	문화체육관광부													

세부사업계획서

회계연도 : 2015년

회계구분 : 일반회계

분 야 : 전체

부 문 : 전체

(단위 : 백만원)

분야·부문·정책·단위·세부사업	국가 계획	투자 심사	지방 채	BTL	재원	총사업비	기투자	연 도 별 투 자 계 획					향 후	
								소 계	2015	2016	2017	2018		2019
문화산업진흥지구 육성 (보조)	Y 문화체육관광부	N	N	N	지특보조금	500	0	500	500	0	0	0	0	0
					시도비	500	0	500	500	0	0	0	0	
콘텐츠코리아 랩 운영	Y 문화체육관광부	N	N	N	계	2,250	0	2,250	2,250	0	0	0	0	0
					국고보조금	1,500	0	1,500	1,500	0	0	0	0	
					시도비	750	0	750	750	0	0	0	0	
					(민자 등)	400	0	400	400	0	0	0	0	
지역문화 창달					34,133	0	34,133	8,329	8,308	8,308	4,594	4,594	0	
문화예술행사지원					7,165	0	7,165	1,565	1,400	1,400	1,400	1,400	0	
문화예술단체 사업 지원		N	N	N	계	3,500	0	3,500	700	700	700	700	700	0
					시도비	3,500	0	3,500	700	700	700	700	700	
인천펜타포트 음악축제		Y	N	N	계	3,665	0	3,665	865	700	700	700	700	0
					기금보조금	165	0	165	165	0	0	0	0	
시도비	3,500	0	3,500	700	700	700	700	700						
문화복지구현					26,968	0	26,968	6,764	6,908	6,908	3,194	3,194	0	
지역문화예술 활동지원	Y 문화체육관광부	N	N	N	계	6,750	0	6,750	1,350	1,350	1,350	1,350	1,350	0
					기금보조금	3,330	0	3,330	666	666	666	666	666	
					시도비	3,420	0	3,420	684	684	684	684	684	
공연장 상주단체 육성 지원 사업	Y 문화체육관광부	N	N	N	계	5,000	0	5,000	1,000	1,000	1,000	1,000	1,000	0

세부사업계획서

회계연도 : 2015년

회계구분 : 일반회계

분 야 : 전체

부 문 : 전체

(단위 : 백만원)

분야·부문·정책·단위·세부사업	국가 계획	투자 심사	지방 채	BTL	재원	총사업비	기투자	연 도 별 투 자 계 획					향 후	
								소 계	2015	2016	2017	2018		2019
공연장 상주단체 육성 지원 사업	Y 문화체육관광부	N	N	N	기금보조금	2,500	0	2,500	500	500	500	500	500	0
					시도비	2,500	0	2,500	500	500	500	500	500	0
통합문화이용권 지원 사업	Y 문화체육관광부	N	N	N	계	10,998	0	10,998	3,570	3,714	3,714	0	0	0
					기금보조금	7,800	0	7,800	2,552	2,624	2,624	0	0	0
					시도비	3,198	0	3,198	1,018	1,090	1,090	0	0	0
광역문화예술교육지원 센터 사업	Y 문화체육관광부	N	N	N	계	1,500	0	1,500	300	300	300	300	300	0
					국고보조금	750	0	750	150	150	150	150	150	0
					시도비	750	0	750	150	150	150	150	150	0
토요문화학교운영	Y 문화체육관광부	N	N	N	계	2,720	0	2,720	544	544	544	544	544	0
					국고보조금	1,360	0	1,360	272	272	272	272	272	0
					시도비	1,360	0	1,360	272	272	272	272	272	0
문화도시 기반 조성					209,872	9,672	55,203	13,850	14,268	8,964	9,041	9,080	144,997	
문화기반시설 확충					166,877	9,672	12,208	1,892	4,640	1,892	1,892	1,892	144,997	
공공도서관 건립		N	N	N	계	6,752	0	0	0	0	0	0	0	6,752
					국고보조금	3,376	0	0	0	0	0	0	0	3,376
					시도비	3,376	0	0	0	0	0	0	0	3,376
시립미술관 건립		N	N	N	계	100,735	62	0	0	0	0	0	0	100,673
					시도비	100,735	62	0	0	0	0	0	0	100,673

세부사업계획서

회계연도 : 2015년

회계구분 : 일반회계

분 야 : 전체

부 문 : 전체

(단위 : 백만원)

분야·부문·정책·단위·세부사업	국가 계획	투자 심사	지방 채	BTL	재원	총사업비	기투자	연 도 별 투 자 계 획					향 후	
								소 계	2015	2016	2017	2018		2019
부평아트센터 건립(BTL사업) 임대료 지원	N	N	N	Y	계	37,840	9,460	9,460	1,892	1,892	1,892	1,892	1,892	18,920
					지특보조금	2,000	500	500	100	100	100	100	100	1,000
					시도비	35,840	8,960	8,960	1,792	1,792	1,792	1,792	1,792	17,920
					(민자 등)	35,840	8,960	8,960	1,792	1,792	1,792	1,792	1,792	17,920
검암도서관 건립 지원	Y	N	N	N	계	2,898	150	2,748	0	2,748	0	0	0	0
					시도비	2,898	150	2,748	0	2,748	0	0	0	0
					(민자 등)	3,398	650	2,748	0	2,748	0	0	0	0
청라복합문화센터 건립 지원	Y	N	N	N	계	7,750	0	0	0	0	0	0	7,750	
					시도비	7,750	0	0	0	0	0	0	0	7,750
동구 문화체육센터 건립 지원	Y	N	N	N	계	10,902	0	0	0	0	0	0	0	10,902
					시도비	10,902	0	0	0	0	0	0	0	10,902
					(민자 등)	17,198	0	0	0	0	0	0	0	17,198
문화활동 활성화						13,000	0	13,000	2,600	2,600	2,600	2,600	2,600	0
문화시설 위탁	N	N	N	N	계	13,000	0	13,000	2,600	2,600	2,600	2,600	2,600	0
					시도비	13,000	0	13,000	2,600	2,600	2,600	2,600	2,600	0
공공도서관이용 활성화						22,203	0	22,203	4,161	4,433	4,472	4,549	4,588	0
공공도서관 위탁관리	N	N	N	N	계	17,500	0	17,500	3,500	3,500	3,500	3,500	3,500	0
					시도비	17,500	0	17,500	3,500	3,500	3,500	3,500	3,500	0

세부사업계획서

회계연도 : 2015년

회계구분 : 일반회계

분 야 : 전체

부 문 : 전체

(단위 : 백만원)

분야·부문·정책·단위·세부사업	국가 계획	투자 심사	지방 채	BTL	재원	총사업비	기투자	연 도 별 투 자 계 획					향 후
								소 계	2015	2016	2017	2018	
공공도서관 개관시간 연장	N	N	N	계	4,703	0	4,703	661	933	972	1,049	1,088	0
				국고보조금	3,074	0	3,074	429	584	623	700	739	0
				시도비	1,629	0	1,629	233	349	349	349	349	0
				(민자 등)	1,949	0	1,949	312	351	390	429	467	0
세계책의수도					7,792	0	7,792	5,197	2,595	0	0	0	0
독서문화활성화	Y	N	N	계	1,720	0	1,720	1,120	600	0	0	0	0
				시도비	1,720	0	1,720	1,120	600	0	0	0	0
2015 세계 책의 수도 기념 사업	Y	N	N	계	2,600	0	2,600	1,750	850	0	0	0	0
				시도비	2,600	0	2,600	1,750	850	0	0	0	0
책으로 교류하는 도시	Y	N	N	계	300	0	300	200	100	0	0	0	0
				시도비	300	0	300	200	100	0	0	0	0
책의 수도 운영 활성화	Y	N	N	계	312	0	312	212	100	0	0	0	0
				시도비	312	0	312	212	100	0	0	0	0
세계 책의 수도 추진단 운영	Y	N	N	계	140	0	140	95	45	0	0	0	0
				시도비	140	0	140	95	45	0	0	0	0
출판인쇄 활성화	Y	N	N	계	2,720	0	2,720	1,820	900	0	0	0	0
				시도비	2,720	0	2,720	1,820	900	0	0	0	0
문화예술 공연					60,000	0	60,000	12,000	12,000	12,000	12,000	12,000	0

세부사업계획서

회계연도 : 2015년

회계구분 : 일반회계

분 야 : 전체

부 문 : 전체

(단위 : 백만원)

분야·부문·정책·단위·세부사업	국가 계획	투자 심사	지방 채	BTL	재원	총사업비	기투자	연 도 별 투 자 계 획					향 후	
								소 계	2015	2016	2017	2018		2019
품격있는 예술단 운영						60,000	0	60,000	12,000	12,000	12,000	12,000	12,000	0
시립예술단 운영경비		N	N	N	계	60,000	0	60,000	12,000	12,000	12,000	12,000	12,000	0
					시도비	60,000	0	60,000	12,000	12,000	12,000	12,000	12,000	0
관객친화적 공연장 조성						7,500	0	7,500	1,500	1,500	1,500	1,500	1,500	0
안전한 시설물 관리						7,500	0	7,500	1,500	1,500	1,500	1,500	1,500	0
회관 시설물 관리		N	N	N	계	7,500	0	7,500	1,500	1,500	1,500	1,500	1,500	0
					시도비	7,500	0	7,500	1,500	1,500	1,500	1,500	1,500	0
명품도서관실현						13,965	0	13,965	2,887	2,914	2,934	2,605	2,625	0
도서관운영						13,965	0	13,965	2,887	2,914	2,934	2,605	2,625	0
민간투자시설사업임대 료지급(보조)		N	N	Y	계	8,072	0	8,072	1,754	1,754	1,754	1,405	1,405	0
					지특보조금	1,047	0	1,047	349	349	349	0	0	0
					시도비	7,025	0	7,025	1,405	1,405	1,405	1,405	1,405	0
민간투자시설사업 운영 비지급(자체)		N	N	Y	계	5,893	0	5,893	1,133	1,160	1,180	1,200	1,220	0
					시도비	5,893	0	5,893	1,133	1,160	1,180	1,200	1,220	0
관광						55,068	4,633	29,410	6,329	10,850	4,300	4,003	3,928	21,025
명품관광도시육성						55,068	4,633	29,410	6,329	10,850	4,300	4,003	3,928	21,025
고품격 관광정보 제공 및 프로그램 운영						12,136	0	12,136	2,424	2,378	2,378	2,478	2,478	0
관광안내 서비스 제고	Y 문화체육 관광부	N	N	N	계	12,136	0	12,136	2,424	2,378	2,378	2,478	2,478	0

세부사업계획서

회계연도 : 2015년

회계구분 : 일반회계

분 야 : 전체

부 문 : 전체

(단위 : 백만원)

분야·부문·정책·단위·세부사업	국가 계획	투자 심사	지방 채	BTL	재원	총사업비	기투자	연 도 별 투 자 계 획					향 후		
								소 계	2015	2016	2017	2018		2019	
관광안내 서비스 제고	Y 문화체육관광부	N	N	N	기금보조금	2,676	0	2,676	524	528	528	548	548	0	
					시도비	9,460	0	9,460	1,900	1,850	1,850	1,930	1,930	0	
관광인프라 구축						37,932	4,633	12,274	2,905	7,472	922	525	450	21,025	
관광기반시설 확충	Y 문화체육관광부	N	N	N	계	10,382	2,633	7,299	2,905	2,497	922	525	450	450	
					지특보조금	6,390	1,755	4,335	1,405	1,665	615	350	300	300	
					시도비	3,992	878	2,964	1,500	832	307	175	150	150	
					(민자 등)	150	0	0	0	0	0	0	0	150	
IFEZ 아트센터 지원단지 대행사업		N	N	N	계	4,975	0	4,975	0	4,975	0	0	0	0	
					시도비	4,975	0	4,975	0	4,975	0	0	0	0	
강화 호국역사 스토리 탐방로 조성	Y 문화체육관광부	Y	N	N	계	18,175	0	0	0	0	0	0	0	18,175	
					지특보조금	12,100	0	0	0	0	0	0	0	12,100	
					시도비	6,075	0	0	0	0	0	0	0	6,075	
관광특구 활성화사업	Y 문화체육관광부	Y	N	N	계	4,400	2,000	0	0	0	0	0	0	2,400	
					기금보조금	3,200	1,600	0	0	0	0	0	0	1,600	
					시도비	1,200	400	0	0	0	0	0	0	800	
전략적 관광마케팅 활성화						5,000	0	5,000	1,000	1,000	1,000	1,000	1,000	0	
해외관광 마케팅		N	N	N	계	5,000	0	5,000	1,000	1,000	1,000	1,000	1,000	1,000	0
					시도비	5,000	0	5,000	1,000	1,000	1,000	1,000	1,000	0	

세부사업계획서

회계연도 : 2015년

회계구분 : 일반회계

분 야 : 전체

부 문 : 전체

(단위 : 백만원)

분야·부문·정책·단위·세부사업	국가 계획	투자 심사	지방 채	BTL	재원	총사업비	기투자	연 도 별 투 자 계 획					향 후		
								소 계	2015	2016	2017	2018		2019	
체육						298,983	1,400	297,583	58,778	55,738	70,014	59,025	54,029	0	
스포츠복지사회 실현						298,983	1,400	297,583	58,778	55,738	70,014	59,025	54,029	0	
전문체육 활성화						252,000	0	252,000	50,800	50,300	50,300	50,300	50,300	0	
엘리트선수 육성 지원		N	N	N		계	45,000	0	45,000	9,000	9,000	9,000	9,000	9,000	0
						시도비	45,000	0	45,000	9,000	9,000	9,000	9,000	9,000	0
군구 엘리트선수 지원		N	N	N		계	500	0	500	500	0	0	0	0	0
						시도비	500	0	500	500	0	0	0	0	0
체육시설 위탁관리		N	N	N		계	170,000	0	170,000	34,000	34,000	34,000	34,000	34,000	0
						시도비	170,000	0	170,000	34,000	34,000	34,000	34,000	34,000	0
체육육성사업지원		N	N	N		계	36,500	0	36,500	7,300	7,300	7,300	7,300	7,300	0
						시도비	36,500	0	36,500	7,300	7,300	7,300	7,300	7,300	0
생활체육 활성화						17,596	0	17,596	3,278	3,438	3,527	3,625	3,729	0	
생활체육활성화 지원 (보조)	Y 민 체 육 관 광 부	N	N	N		계	5,267	0	5,267	875	956	1,045	1,143	1,248	0
						기금보조금	328	0	328	66	66	66	66	66	0
						시도비	4,938	0	4,938	809	890	979	1,077	1,182	0
생활체육 군구지원 육성 (보조)	Y 민 체 육 관 광 부	N	N	N		계	12,329	0	12,329	2,403	2,482	2,482	2,482	2,482	0
						기금보조금	8,094	0	8,094	1,619	1,619	1,619	1,619	1,619	0
						시도비	4,235	0	4,235	784	863	863	863	863	0

세부사업계획서

회계연도 : 2015년

회계구분 : 일반회계

분 야 : 전체

부 문 : 전체

(단위 : 백만원)

분야·부문·정책·단위·세부사업	국가 계획	투자 심사	지방 채	BTL	재원	총사업비	기투자	연 도 별 투 자 계 획					향 후	
								소 계	2015	2016	2017	2018		2019
체육시설 인프라 구축						29,387	1,400	27,987	4,700	2,000	16,187	5,100	0	0
인천장애인 국민체육센터 건립	Y 민 체 관 부	Y	N	N	계	18,687	1,000	17,687	1,500	0	16,187	0	0	0
					기금보조금	5,000	1,000	4,000	1,500	0	2,500	0	0	0
					시도비	13,687	0	13,687	0	0	13,687	0	0	0
국민체육센터 건립	Y 민 체 관 부	Y	N	N	계	4,200	200	4,000	3,000	1,000	0	0	0	0
					기금보조금	3,200	200	3,000	3,000	0	0	0	0	0
					시도비	1,000	0	1,000	0	1,000	0	0	0	0
남구 국민체육센터 건립	Y 민 체 관 부	Y	N	N	계	6,500	200	6,300	200	1,000	0	5,100	0	0
					기금보조금	3,300	200	3,100	200	0	0	2,900	0	0
					시도비	3,200	0	3,200	0	1,000	0	2,200	0	0
문화재					135,127	600	72,926	12,599	18,961	15,352	13,648	12,365	61,601	
전통문화 보존 및 전승					62,474	0	62,474	11,839	12,269	12,352	13,648	12,365	0	
문화재관리					8,253	0	8,253	1,580	1,630	1,681	1,681	1,681	0	
민속문화시설 관리		N	N	N	계	8,253	0	8,253	1,580	1,630	1,681	1,681	1,681	0
					시도비	8,253	0	8,253	1,580	1,630	1,681	1,681	1,681	0
문화유산 전승지원					7,898	0	7,898	1,490	1,602	1,602	1,602	1,602	0	
무형문화재 보호 육성		N	N	N	계	5,398	0	5,398	990	1,102	1,102	1,102	1,102	0
					시도비	5,398	0	5,398	990	1,102	1,102	1,102	1,102	0

세부사업계획서

회계연도 : 2015년

회계구분 : 일반회계

분 야 : 전체

부 문 : 전체

(단위 : 백만원)

분야·부문·정책·단위·세부사업	국가 계획	투자 심사	지방 채	BTL	재원	총사업비	기투자	연 도 별 투 자 계 획					향 후	
								소 계	2015	2016	2017	2018		2019
강화고려역사재단 운영		N	N	N	계	2,500	0	2,500	500	500	500	500	500	0
					시도비	2,500	0	2,500	500	500	500	500	500	0
문화유산 보존·정비						46,323	0	46,323	8,769	9,037	9,069	10,365	9,082	0
국가지정문화재 보수 정비	Y 문화 재청	N	N	N	계	24,466	0	24,466	5,369	4,774	4,774	4,774	4,774	0
					국고보조금	19,235	0	19,235	3,530	3,926	3,926	3,926	3,926	0
					시도비	5,232	0	5,232	1,839	848	848	848	848	0
					(민자 등)	5,232	0	5,232	1,839	848	848	848	848	0
시 지정문화재 보수 정 비		N	N	N	계	10,000	0	10,000	2,000	2,000	2,000	2,000	2,000	0
					시도비	10,000	0	10,000	2,000	2,000	2,000	2,000	2,000	0
					(민자 등)	5,986	0	5,986	1,236	1,102	1,157	1,215	1,276	0
세계문화유산 보존정비	Y 문화 재청	N	N	N	계	6,545	0	6,545	0	1,275	1,275	2,550	1,445	0
					국고보조금	5,390	0	5,390	0	1,050	1,050	2,100	1,190	0
					시도비	1,155	0	1,155	0	225	225	450	255	0
					(민자 등)	1,155	0	1,155	0	225	225	450	255	0
전통사찰 보수정비 및 방재	Y 문화 체육 관광 부	N	N	N	계	4,512	0	4,512	1,200	788	820	841	863	0
					국고보조금	2,512	0	2,512	800	388	420	441	463	0
					시도비	2,000	0	2,000	400	400	400	400	400	0
문화재 정밀실측조사 및 실측도서 작성사업		N	N	N	계	800	0	800	200	200	200	200	0	0

세부사업계획서

회계연도 : 2015년

회계구분 : 일반회계

분 야 : 전체

부 문 : 전체

(단위 : 백만원)

분야·부문·정책·단위·세부사업	국가 계획	투자 심사	지방 채	BTL	재원	총사업비	기투자	연 도 별 투 자 계 획					향 후	
								소 계	2015	2016	2017	2018		2019
문화재 정밀실측조사 및 실측도서 작성사업		N	N	N	시도비	800	0	800	200	200	200	200	0	0
전통문화유산의 체계적보존 관리						72,653	600	10,452	760	6,692	3,000	0	0	61,601
문화재보호지원						72,653	600	10,452	760	6,692	3,000	0	0	61,601
김찬삼 세계여행 박물관 건립	Y 문화체육관광부	Y	N	N	계	7,084	0	0	0	0	0	0	0	7,084
					지특보조금	3,542	0	0	0	0	0	0	0	3,542
					시도비	3,542	0	0	0	0	0	0	0	3,542
시립박물관 이전·확충 사업	Y 문화체육관광부	Y	N	N	계	54,517	0	0	0	0	0	0	0	54,517
					지특보조금	21,807	0	0	0	0	0	0	0	21,807
					시도비	32,710	0	0	0	0	0	0	0	32,710
계양산성 박물관 건립 지원	Y 문화체육관광부	Y	N	N	계	7,452	0	7,452	760	6,692	0	0	0	0
					지특보조금	2,981	0	2,981	304	2,677	0	0	0	0
					시도비	4,471	0	4,471	456	4,015	0	0	0	0
					(민자 등)	300	0	300	0	300	0	0	0	0
이승훈 역사체험 및 순 례성지 조성	Y 문화체육관광부	Y	N	N	계	3,600	600	3,000	0	0	3,000	0	0	0
					국고보조금	2,400	400	2,000	0	0	2,000	0	0	0
					시도비	1,200	200	1,000	0	0	1,000	0	0	0
					(민자 등)	6,000	1,000	5,000	0	0	5,000	0	0	0
환경보호						866,934	36,264	440,100	101,094	101,213	100,283	79,516	57,995	390,570

세부사업계획서

회계연도 : 2015년

회계구분 : 일반회계

분 야 : 전체

부 문 : 전체

(단위 : 백만원)

분야·부문·정책·단위·세부사업	국가 계획	투자 심사	지방 채	BTL	재원	총사업비	기투자	연 도 별 투 자 계 획					향 후	
								소 계	2015	2016	2017	2018		2019
상하수도·수질						448,771	17,381	80,121	14,396	22,399	13,015	26,231	4,080	351,270
수질환경 기초 인프라 구축						1,164	0	1,164	1,164	0	0	0	0	0
한강수계 물환경 관리						1,164	0	1,164	1,164	0	0	0	0	0
하구역센터 설치운영사업	Y 환경 부	N	N	N	계	1,164	0	1,164	1,164	0	0	0	0	0
					기금보조금	1,164	0	1,164	1,164	0	0	0	0	0
쾌적한 도시생활을 위한 하수도시설 확충						447,607	17,381	78,957	13,232	22,399	13,015	26,231	4,080	351,270
하수관거 정비						45,261	6,176	39,085	5,045	17,799	0	16,241	0	0
온수하수관거정비공사	Y	N	N	계	6,746	2,338	4,408	1,323	3,085	0	0	0	0	0
				국고보조금	5,555	1,925	3,630	1,089	2,541	0	0	0	0	
				시도비	1,191	413	778	234	544	0	0	0	0	
				(민자 등)	1,191	413	778	234	544	0	0	0	0	
진두 하수관거정비공사	Y	N	N	계	8,931	607	8,324	2,550	5,774	0	0	0	0	
				국고보조금	7,355	500	6,855	2,100	4,755	0	0	0	0	
				시도비	1,576	107	1,469	450	1,019	0	0	0	0	
				(민자 등)	1,576	107	1,469	450	1,019	0	0	0	0	
내리 하수관거정비공사	Y	N	N	계	13,343	3,231	10,112	1,172	8,940	0	0	0	0	
				국고보조금	10,988	2,661	8,327	965	7,362	0	0	0	0	
				시도비	2,355	570	1,785	207	1,578	0	0	0	0	

세부사업계획서

회계연도 : 2015년

회계구분 : 일반회계

분 야 : 전체

부 문 : 전체

(단위 : 백만원)

분야·부문·정책·단위·세부사업	국가 계획	투자 심사	지방 채	BTL	재원	총사업비	기투자	연 도 별 투 자 계 획					향 후	
								소 계	2015	2016	2017	2018		2019
내리 하수관거정비공사		Y	N	N	(민자 등)	2,355	570	1,785	207	1,578	0	0	0	0
	계					9,743	0	9,743	0	0	0	9,743	0	0
진촌 하수관거정비공사		Y	N	N	국고보조금	8,024	0	8,024	0	0	0	8,024	0	0
	시도비					1,719	0	1,719	0	0	0	1,719	0	0
	(민자 등)					1,719	0	1,719	0	0	0	1,719	0	0
	계					6,498	0	6,498	0	0	0	6,498	0	0
소래구역 하수관거정비 공사		Y	N	N	국고보조금	2,999	0	2,999	0	0	0	2,999	0	0
	시도비					3,499	0	3,499	0	0	0	3,499	0	0
	(민자 등)					3,499	0	3,499	0	0	0	3,499	0	0
	계					386,660	8,744	37,916	7,186	3,645	13,015	9,990	4,080	340,000
하수처리시설확충														
온수 공공하수처리시설 공사		Y	N	N	계	4,473	2,245	2,228	220	2,008	0	0	0	0
	국고보조금					3,683	1,849	1,834	181	1,653	0	0	0	0
	시도비					790	396	394	39	355	0	0	0	0
	(민자 등)					790	396	394	39	355	0	0	0	0
외포 공공하수처리 시 설공사		N	N	N	계	13,380	0	13,380	365	0	13,015	0	0	0
	국고보조금					11,019	0	11,019	300	0	10,719	0	0	0
	시도비					2,361	0	2,361	65	0	2,296	0	0	0
	(민자 등)					2,361	0	2,361	65	0	2,296	0	0	0

세부사업계획서

회계연도 : 2015년

회계구분 : 일반회계

분 야 : 전체

부 문 : 전체

(단위 : 백만원)

분야·부문·정책·단위·세부사업	국가 계획	투자 심사	지방 채	BTL	재원	총사업비	기투자	연 도 별 투 자 계 획					향 후	
								소 계	2015	2016	2017	2018		2019
내리 공공하수처리시설 공사	Y	N	N	계	5,908	4,089	1,819	182	1,637	0	0	0	0	
				국고보조금	4,865	3,367	1,498	150	1,348	0	0	0	0	
				시도비	1,043	722	321	32	289	0	0	0	0	
				(민자 등)	1,043	722	321	32	289	0	0	0	0	
가좌하수처리장 약취시 설 개선사업	Y	N	N	계	14,700	630	14,070	0	0	0	9,990	4,080	0	
				국고보조금	1,407	0	1,407	0	0	0	999	408	0	
				시도비	13,293	630	12,663	0	0	0	8,991	3,672	0	
승기하수처리장 약취시 설 개선사업	Y	N	N	계	8,199	1,780	6,419	6,419	0	0	0	0	0	
				국고보조금	686	628	58	58	0	0	0	0	0	
				시도비	7,513	1,152	6,361	6,361	0	0	0	0	0	
승기하수처리시설 대수 선 등 시설 지하화 사 업	Y	N	N	계	340,000	0	0	0	0	0	0	0	340,000	
				국고보조금	34,000	0	0	0	0	0	0	0	0	34,000
				시도비	306,000	0	0	0	0	0	0	0	0	306,000
농어촌마을 하수도 정비					15,687	2,462	1,956	1,001	955	0	0	0	11,270	
교동 마을 하수도 정비 사업	N	N	N	계	2,445	1,527	918	367	551	0	0	0	0	
				국고보조금	2,013	1,257	756	302	454	0	0	0	0	
				시도비	432	270	162	65	97	0	0	0	0	
				(민자 등)	432	270	162	65	97	0	0	0	0	

세부사업계획서

회계연도 : 2015년

회계구분 : 일반회계

분 야 : 전체

부 문 : 전체

(단위 : 백만원)

분야·부문·정책·단위·세부사업	국가 계획	투자 심사	지방 채	BTL	재원	총사업비	기투자	연 도 별 투 자 계 획					향 후	
								소 계	2015	2016	2017	2018		2019
					계	1,609	935	674	270	404	0	0	0	0
					국고보조금	1,325	770	555	222	333	0	0	0	0
					시도비	284	165	119	48	71	0	0	0	0
					(민자 등)	284	165	119	48	71	0	0	0	0
					계	11,634	0	364	364	0	0	0	0	11,270
					국고보조금	9,580	0	300	300	0	0	0	0	9,280
					시도비	2,054	0	64	64	0	0	0	0	1,990
					(민자 등)	2,054	0	64	64	0	0	0	0	1,990
폐기물						316,028	18,883	297,145	59,258	70,023	78,439	44,417	45,008	0
폐기물자원화 추진						229,925	14,771	215,155	46,991	58,634	42,522	33,172	33,836	0
자원 재활용						5,245	4,798	447	447	0	0	0	0	0
					계	5,245	4,798	447	447	0	0	0	0	0
					국고보조금	2,622	2,175	447	447	0	0	0	0	0
					시도비	2,623	2,623	0	0	0	0	0	0	0
					(민자 등)	3,496	3,496	0	0	0	0	0	0	0
인천환경공단 폐기물 처리시설 운영						163,357	0	163,357	31,943	31,884	32,522	33,172	33,836	0
					계	95,843	0	95,843	18,417	18,785	19,161	19,544	19,935	0
					시도비	95,843	0	95,843	18,417	18,785	19,161	19,544	19,935	0

세부사업계획서

회계연도 : 2015년

회계구분 : 일반회계

분 야 : 전체

부 문 : 전체

(단위 : 백만원)

분야·부문·정책·단위·세부사업	국가 계획	투자 심사	지방 채	BTL	재원	총사업비	기투자	연 도 별 투 자 계 획					향 후	
								소 계	2015	2016	2017	2018		2019
청라자원환경센터 운영		N	N	N	계	64,228	0	64,228	12,342	12,589	12,841	13,097	13,359	0
					시도비	64,228	0	64,228	12,342	12,589	12,841	13,097	13,359	0
경서매립장 관리		N	N	N	계	3,286	0	3,286	1,184	510	520	531	541	0
					시도비	3,286	0	3,286	1,184	510	520	531	541	0
생활폐기물처리시설 설치						61,324	9,973	51,351	14,601	26,750	10,000	0	0	0
음폐수바이오가스화 시설	Y 환경 부	Y	N	N	계	19,037	9,853	9,184	0	9,184	0	0	0	0
					국고보조금	8,100	8,100	0	0	0	0	0	0	
					시도비	10,937	1,753	9,184	0	9,184	0	0	0	
					(민자 등)	25,254	25,254	0	0	0	0	0	0	
하수슬러지 및 음식물폐수 처리시설 설치	Y 환경 부	N	N	Y	계	16,226	60	16,166	8,410	7,756	0	0	0	
					국고보조금	16,166	0	16,166	8,410	7,756	0	0		
					시도비	60	60	0	0	0	0	0		
					(민자 등)	37,723	7,135	30,588	15,945	14,643	0	0		
생활폐기물 처리시설 소각시설 증설사업	Y 환경 부	Y	N	Y	계	26,061	60	26,001	6,191	9,810	10,000	0	0	
					국고보조금	26,001	0	26,001	6,191	9,810	10,000	0	0	
					시도비	60	60	0	0	0	0	0		
					(민자 등)	41,288	301	40,987	9,172	15,000	16,815	0	0	
재무활동(자원순환과)						13,786	0	13,786	3,063	2,789	2,717	2,645	2,572	0

세부사업계획서

회계연도 : 2015년

회계구분 : 일반회계

분 야 : 전체

부 문 : 전체

(단위 : 백만원)

분야·부문·정책·단위·세부사업	국가 계획	투자 심사	지방 채	BTL	재원	총사업비	기투자	연 도 별 투 자 계 획					향 후	
								소 계	2015	2016	2017	2018		2019
보전지출						13,786	0	13,786	3,063	2,789	2,717	2,645	2,572	0
차입금원리금상환		N	N	N	계	13,786	0	13,786	3,063	2,789	2,717	2,645	2,572	0
					시도비	13,786	0	13,786	3,063	2,789	2,717	2,645	2,572	0
분뇨처리기반 확충						72,317	4,113	68,204	9,204	8,600	33,200	8,600	8,600	0
분뇨처리시설 확충						72,317	4,113	68,204	9,204	8,600	33,200	8,600	8,600	0
강화위생처리장 정비사업	Y 환경 부	Y	N	N	계	4,717	4,113	604	604	0	0	0	0	0
					국고보조금	3,884	3,387	497	497	0	0	0	0	0
					시도비	833	726	107	107	0	0	0	0	0
					(민자 등)	833	726	107	107	0	0	0	0	0
가좌분뇨통합처리시설 위탁 운영비 지급		N	N	N	계	43,000	0	43,000	8,600	8,600	8,600	8,600	8,600	0
					시도비	43,000	0	43,000	8,600	8,600	8,600	8,600	8,600	0
가좌 분뇨처리시설 확충사업	Y	N	N	N	계	24,600	0	24,600	0	0	24,600	0	0	0
					국고보조금	11,725	0	11,725	0	0	11,725	0	0	0
					시도비	12,875	0	12,875	0	0	12,875	0	0	0
대기						17,500	0	17,500	11,500	1,500	1,500	1,500	1,500	0
대기환경개선						10,000	0	10,000	10,000	0	0	0	0	0
자동차 배출가스 저감대책						10,000	0	10,000	10,000	0	0	0	0	0
운행차 배출가스 저감사업	Y 환경 부	N	N	N	계	10,000	0	10,000	10,000	0	0	0	0	0

세부사업계획서

회계연도 : 2015년

회계구분 : 일반회계

분 야 : 전체

부 문 : 전체

(단위 : 백만원)

분야·부문·정책·단위·세부사업	국가 계획	투자 심사	지방 채	BTL	재원	총사업비	기투자	연 도 별 투 자 계 획					향 후	
								소 계	2015	2016	2017	2018		2019
운행차 배출가스 저감 사업	Y 환경 부	N	N	N	국고보조금	5,000	0	5,000	5,000	0	0	0	0	0
					시도비	5,000	0	5,000	5,000	0	0	0	0	
대기오염 관리						7,500	0	7,500	1,500	1,500	1,500	1,500	1,500	0
지구환경 보호						7,500	0	7,500	1,500	1,500	1,500	1,500	1,500	0
녹색기후기금(GCF) 사 무국 등 지원 및 협력		N	N	N	계	7,500	0	7,500	1,500	1,500	1,500	1,500	1,500	0
					시도비	7,500	0	7,500	1,500	1,500	1,500	1,500	1,500	
해양						52,292	0	12,992	9,548	861	861	861	861	39,300
푸른 인천 앞바다 조성						15,092	0	12,992	9,548	861	861	861	861	2,100
인천 앞바다 쓰레기 수거						8,019	0	8,019	7,731	72	72	72	72	0
인천 앞바다 쓰레기 수거		N	N	N	계	360	0	360	72	72	72	72	72	0
					시도비	360	0	360	72	72	72	72	72	
하천 및 하구 쓰레기 정화사업	Y 환경 부	N	N	N	계	7,659	0	7,659	7,659	0	0	0	0	0
					국고보조금	2,642	0	2,642	2,642	0	0	0	0	
					시도비	5,017	0	5,017	5,017	0	0	0	0	
해양생태계 보전 관리						7,073	0	4,973	1,817	789	789	789	789	2,100
해양보호구역 지정 및 관리	Y 해양 수산 부	N	N	N	계	3,690	0	3,690	534	789	789	789	789	0
					국고보조금	2,970	0	2,970	370	650	650	650	650	
					시도비	720	0	720	164	139	139	139	139	

세부사업계획서

회계연도 : 2015년

회계구분 : 일반회계

분 야 : 전체

부 문 : 전체

(단위 : 백만원)

분야·부문·정책·단위·세부사업	국가 계획	투자 심사	지방 채	BTL	재원	총사업비	기투자	연 도 별 투 자 계 획					향 후	
								소 계	2015	2016	2017	2018		2019
해양보호구역 지정 및 관리	Y 해양수산부	N	N	N	(민자 등)	625	0	625	79	139	139	139	129	0
갯벌 생태계 복원사업	Y 해양수산부	Y	N	N	계	3,383	0	1,283	1,283	0	0	0	0	2,100
					국고보조금	3,383	0	1,283	1,283	0	0	0	0	2,100
					(민자 등)	1,175	0	275	275	0	0	0	0	900
경쟁력있는 해양도시 건설						37,200	0	0	0	0	0	0	0	37,200
연안보전 및 친수공간 조성						37,200	0	0	0	0	0	0	0	37,200
인천상륙작전·평화공원 조성	Y 국가보훈처	Y	N	N	계	37,200	0	0	0	0	0	0	0	37,200
					국고보조금	9,900	0	0	0	0	0	0	0	9,900
					시도비	27,300	0	0	0	0	0	0	0	27,300
환경보호일반						32,343	0	32,343	6,392	6,430	6,468	6,507	6,546	0
친환경 도시조성						23,273	0	23,273	4,578	4,616	4,654	4,693	4,732	0
환경개선부담금 지원						19,273	0	19,273	3,778	3,816	3,854	3,893	3,932	0
환경개선부담금 및 배출부과금 징수 관리		N	N	N	계	19,273	0	19,273	3,778	3,816	3,854	3,893	3,932	0
					시도비	19,273	0	19,273	3,778	3,816	3,854	3,893	3,932	0
지속가능발전 기반 조성						4,000	0	4,000	800	800	800	800	800	0
지속가능 협력체계 구축		N	N	N	계	4,000	0	4,000	800	800	800	800	800	0
					시도비	4,000	0	4,000	800	800	800	800	800	0
산업단지 환경관리						9,070	0	9,070	1,814	1,814	1,814	1,814	1,814	0

세부사업계획서

회계연도 : 2015년

회계구분 : 일반회계

분 야 : 전체

부 문 : 전체

(단위 : 백만원)

분야·부문·정책·단위·세부사업	국가 계획	투자 심사	지방 채	BTL	재원	총사업비	기투자	연 도 별 투 자 계 획					향 후	
								소 계	2015	2016	2017	2018		2019
푸르고 깨끗한 산단 인프라 구축						9,070	0	9,070	1,814	1,814	1,814	1,814	1,814	0
기업환경시설 개선자금 지원	Y 환경 부	N	N	N	계	9,070	0	9,070	1,814	1,814	1,814	1,814	1,814	0
					국고보조금	3,290	0	3,290	658	658	658	658	658	0
					시도비	5,780	0	5,780	1,156	1,156	1,156	1,156	1,156	0
사회복지					9,931,408	1,014,299	8,890,109	1,714,913	1,723,847	1,765,549	1,815,736	1,870,064	27,000	
기초생활보장					1,441,331	0	1,441,331	273,232	278,675	286,771	296,344	306,307	0	
저소득층 생활보장					1,209,990	0	1,209,990	230,668	234,363	240,439	248,204	256,316	0	
저소득층 생활안정					1,027,216	0	1,027,216	195,903	198,603	203,814	210,694	218,202	0	
생계급여	Y 보건 복지 부	N	N	N	계	905,677	0	905,677	173,521	175,196	179,495	185,449	192,016	0
					국고보조금	836,275	0	836,275	160,448	161,731	165,627	171,165	177,304	0
					시도비	69,402	0	69,402	13,073	13,465	13,868	14,284	14,712	0
교육급여	Y 보건 복지 부	N	N	N	계	42,900	0	42,900	7,586	8,071	8,576	9,081	9,586	0
					국고보조금	40,020	0	40,020	7,020	7,500	8,000	8,500	9,000	0
					시도비	2,880	0	2,880	566	571	576	581	586	0
해산장제급여	Y 보건 복지 부	N	N	N	계	8,684	0	8,684	1,373	1,696	1,781	1,870	1,964	0
					국고보조금	8,022	0	8,022	1,267	1,567	1,645	1,728	1,814	0
					시도비	663	0	663	106	129	136	142	150	0
정부양곡 할인지원	Y 보건 복지 부	N	N	N	계	27,219	0	27,219	5,210	5,263	5,419	5,580	5,747	0

세부사업계획서

회계연도 : 2015년

회계구분 : 일반회계

분 야 : 전체

부 문 : 전체

(단위 : 백만원)

분야·부문·정책·단위·세부사업	국가 계획	투자 심사	지방 채	BTL	재원	총사업비	기투자	연 도 별 투 자 계 획					향 후	
								소 계	2015	2016	2017	2018		2019
정부양곡 할인지원	Y 보건 복지 부	N	N	N	국고보조금	26,479	0	26,479	5,069	5,118	5,271	5,429	5,592	0
					시도비	740	0	740	141	145	148	151	155	0
긴급복지 지원	Y 보건 복지 부	N	N	N	계	42,736	0	42,736	8,213	8,377	8,543	8,714	8,889	0
					국고보조금	37,987	0	37,987	7,300	7,446	7,594	7,746	7,901	0
					시도비	4,749	0	4,749	913	931	949	968	988	0
저소득층 자활지원					173,548	0	173,548	33,096	34,007	34,785	35,577	36,085	0	
자활근로	Y 보건 복지 부	N	N	N	계	117,066	0	117,066	22,496	22,945	23,403	23,872	24,350	0
					국고보조금	106,384	0	106,384	20,443	20,851	21,268	21,694	22,128	0
					시도비	10,682	0	10,682	2,053	2,094	2,135	2,178	2,222	0
자활장려금	Y 보건 복지 부	N	N	N	계	7,130	0	7,130	1,426	1,426	1,426	1,426	1,426	0
					국고보조금	6,595	0	6,595	1,319	1,319	1,319	1,319	1,319	0
					시도비	535	0	535	107	107	107	107	107	0
광역자활센터운영	Y 보건 복지 부	N	N	N	계	3,568	0	3,568	686	721	721	721	721	0
					국고보조금	1,728	0	1,728	332	349	349	349	349	0
					시도비	1,840	0	1,840	354	372	372	372	372	0
지역자활센터운영	Y 보건 복지 부	N	N	N	계	13,802	0	13,802	2,654	2,787	2,787	2,787	2,787	0
					국고보조금	10,682	0	10,682	2,054	2,157	2,157	2,157	2,157	0
					시도비	3,120	0	3,120	600	630	630	630	630	0

세부사업계획서

회계연도 : 2015년

회계구분 : 일반회계

분 야 : 전체

부 문 : 전체

(단위 : 백만원)

분야·부문·정책·단위·세부사업	국가 계획	투자 심사	지방 채	BTL	재원	총사업비	기투자	연 도 별 투 자 계 획					향 후	
								소 계	2015	2016	2017	2018		2019
가사간병방문도우미사업	Y	N	N	N	계	5,681	0	5,681	1,030	1,082	1,151	1,209	1,209	0
	보건 복지 부				국고보조금	4,638	0	4,638	848	891	935	982	982	0
	시도비				1,043	0	1,043	182	191	216	227	227	0	
희망키움통장	Y	N	N	N	계	26,301	0	26,301	4,804	5,046	5,297	5,562	5,592	0
	보건 복지 부				국고보조금	23,399	0	23,399	4,279	4,494	4,718	4,954	4,954	0
	시도비				2,902	0	2,902	525	552	579	608	638	0	
저소득층 사회복귀 지원					9,225	0	9,225	1,669	1,753	1,840	1,933	2,030	0	
노숙인 재활요양시설 지원	Y	N	N	N	계	9,225	0	9,225	1,669	1,753	1,840	1,933	2,030	0
	보건 복지 부				국고보조금	6,458	0	6,458	1,169	1,227	1,288	1,353	1,421	0
	시도비				2,768	0	2,768	501	526	552	580	609	0	
고품격 의료제공					231,341	0	231,341	42,564	44,313	46,333	48,141	49,991	0	
의료서비스 균등제공					146,410	0	146,410	25,754	27,406	29,276	31,076	32,896	0	
만성질환관리사업 운영	Y	N	N	N	계	1,080	0	1,080	200	200	220	220	240	0
	보건 복지 부				기금보조금	540	0	540	100	100	110	110	120	0
	시도비				540	0	540	100	100	110	110	120	0	
만성질환관리사업 지원	Y	N	N	N	계	113	0	113	23	23	23	23	23	0
	보건 복지 부				기금보조금	75	0	75	15	15	15	15	15	0
	시도비				38	0	38	8	8	8	8	8	0	

세부사업계획서

회계연도 : 2015년

회계구분 : 일반회계

분 야 : 전체

부 문 : 전체

(단위 : 백만원)

분야·부문·정책·단위·세부사업	국가 계획	투자 심사	지방 채	BTL	재원	총사업비	기투자	연 도 별 투 자 계 획					향 후	
								소 계	2015	2016	2017	2018		2019
지역사회 건강조사사업 지원	Y	N	N	N	계	1,793	0	1,793	359	359	359	359	359	0
	보건 복지 부				기금보조금	1,195	0	1,195	239	239	239	239	239	0
	시도비				598	0	598	120	120	120	120	120	0	
필수예방접종사업 지원	Y	N	N	N	계	107,363	0	107,363	18,363	20,000	21,500	23,000	24,500	0
	보건 복지 부				기금보조금	70,242	0	70,242	12,242	13,000	14,000	15,000	16,000	0
	시도비				37,121	0	37,121	6,121	7,000	7,500	8,000	8,500	0	
보건소 예방접종약품 지원		N	N	N	계	500	0	500	100	100	100	100	100	0
					시도비	500	0	500	100	100	100	100	100	0
간접흡연 제로 사업	Y	N	N	N	계	1,076	0	1,076	215	215	215	215	215	0
	보건 복지 부				기금보조금	468	0	468	94	94	94	94	94	0
	시도비				609	0	609	122	122	122	122	122	0	
행복한 건강도시 구현		N	N	N	계	274	0	274	44	50	60	60	60	0
					시도비	274	0	274	44	50	60	60	60	0
지역사회 통합 건강증 진사업 추진	Y	N	N	N	계	920	0	920	160	160	200	200	200	0
	보건 복지 부				기금보조금	460	0	460	80	80	100	100	100	0
	시도비				460	0	460	80	80	100	100	100	0	
지역사회 통합 건강증 진사업 지원	Y	N	N	N	계	33,291	0	33,291	6,291	6,300	6,600	6,900	7,200	0
	보건 복지 부				기금보조금	22,194	0	22,194	4,194	4,200	4,400	4,600	4,800	0

세부사업계획서

회계연도 : 2015년

회계구분 : 일반회계

분 야 : 전체

부 문 : 전체

(단위 : 백만원)

분야·부문·정책·단위·세부사업	국가 계획	투자 심사	지방 채	BTL	재원	총사업비	기투자	연 도 별 투 자 계 획					향 후	
								소 계	2015	2016	2017	2018		2019
지역사회 통합 건강증진사업 지원	Y 보건복지부	N	N	N	시도비	11,097	0	11,097	2,097	2,100	2,200	2,300	2,400	0
전염성질환 관리						5,152	0	5,152	1,053	1,017	1,017	1,017	1,048	0
감염병예방관리사업		N	N	N	계	144	0	144	28	29	29	29	30	0
					시도비	144	0	144	28	29	29	29	30	0
감염병 전문교육	Y 보건복지부	N	N	N	계	192	0	192	38	38	38	38	38	0
					국고보조금	96	0	96	19	19	19	19	19	0
					시도비	96	0	96	19	19	19	19	19	0
결핵 예방관리	Y 보건복지부	N	N	N	계	4,816	0	4,816	986	950	950	950	980	0
					기금보조금	3,806	0	3,806	746	760	760	760	780	0
					시도비	1,011	0	1,011	241	190	190	190	200	0
시민건강 수준향상						30,316	0	30,316	5,957	5,977	6,127	6,127	6,127	0
희귀난치질환자 의료지원	Y 보건복지부	N	N	N	계	10,209	0	10,209	1,952	1,952	2,102	2,102	2,102	0
					기금보조금	6,806	0	6,806	1,301	1,301	1,401	1,401	1,401	0
					시도비	3,403	0	3,403	651	651	701	701	701	0
암 예방관리사업	Y 보건복지부	N	N	N	계	8,250	0	8,250	1,650	1,650	1,650	1,650	1,650	0
					기금보조금	5,500	0	5,500	1,100	1,100	1,100	1,100	1,100	0
					시도비	2,750	0	2,750	550	550	550	550	550	0
노인장애인 구강건강관리	Y 보건복지부	N	N	N	계	2,505	0	2,505	501	501	501	501	501	0

세부사업계획서

회계연도 : 2015년

회계구분 : 일반회계

분 야 : 전체

부 문 : 전체

(단위 : 백만원)

분야·부문·정책·단위·세부사업	국가 계획	투자 심사	지방 채	BTL	재원	총사업비	기투자	연 도 별 투 자 계 획					향 후	
								소 계	2015	2016	2017	2018		2019
노인장애인 구강건강관리	Y 보건 복지 부	N	N	N	기금보조금	1,670	0	1,670	334	334	334	334	334	0
					시도비	835	0	835	167	167	167	167	167	0
암 환자 의료비지원	Y 보건 복지 부	N	N	N	계	9,352	0	9,352	1,854	1,874	1,874	1,874	1,874	0
					기금보조금	6,261	0	6,261	1,236	1,256	1,256	1,256	1,256	0
					시도비	3,091	0	3,091	618	618	618	618	618	0
정신보건 및 치매관리					49,463	0	49,463	9,800	9,912	9,912	9,920	9,920	0	
정신보건 예방	Y 보건 복지 부	N	N	N	계	6,028	0	6,028	1,203	1,203	1,203	1,210	1,210	0
					기금보조금	2,133	0	2,133	424	424	424	430	430	0
					시도비	3,895	0	3,895	778	778	778	780	780	0
정신보건시설 운영지원	Y 보건 복지 부	N	N	N	계	5,400	0	5,400	1,080	1,080	1,080	1,080	1,080	0
					기금보조금	3,600	0	3,600	720	720	720	720	720	0
					시도비	1,800	0	1,800	360	360	360	360	360	0
정신요양시설 운영지원		N	N	N	계	12,500	0	12,500	2,500	2,500	2,500	2,500	2,500	0
					시도비	12,500	0	12,500	2,500	2,500	2,500	2,500	2,500	0
정신건강검진사업	Y 보건 복지 부	N	N	N	계	1,688	0	1,688	248	360	360	360	360	0
					기금보조금	1,125	0	1,125	165	240	240	240	240	0
					시도비	563	0	563	83	120	120	120	120	0
중독관리통합지원센터 운영	Y 보건 복지 부	N	N	N	계	3,033	0	3,033	607	607	607	607	607	0

세부사업계획서

회계연도 : 2015년

회계구분 : 일반회계

분 야 : 전체

부 문 : 전체

(단위 : 백만원)

분야·부문·정책·단위·세부사업	국가 계획	투자 심사	지방 채	BTL	재원	총사업비	기투자	연 도 별 투 자 계 획					향 후	
								소 계	2015	2016	2017	2018		2019
중독관리통합지원센터 운영	Y 보건 복지 부	N	N	N	기금보조금	1,939	0	1,939	388	388	388	388	388	0
					시도비	1,094	0	1,094	219	219	219	219	219	0
치매시설 운영지원		N	N	N	계	14,247	0	14,247	2,849	2,849	2,849	2,849	2,849	0
					시도비	14,247	0	14,247	2,849	2,849	2,849	2,849	2,849	0
치매예방 관리	Y 보건 복지 부	N	N	N	계	2,900	0	2,900	580	580	580	580	580	0
					기금보조금	2,030	0	2,030	406	406	406	406	406	0
					시도비	870	0	870	174	174	174	174	174	0
치매치료관리비 지원	Y 보건 복지 부	N	N	N	계	3,668	0	3,668	734	734	734	734	734	0
					기금보조금	2,445	0	2,445	489	489	489	489	489	0
					시도비	1,223	0	1,223	245	245	245	245	245	0
취약계층지원					789,261	0	789,261	154,175	154,999	157,465	160,045	162,578	0	
장애인 복지 증진					789,261	0	789,261	154,175	154,999	157,465	160,045	162,578	0	
저소득 장애인 생활안정					274,221	0	274,221	53,188	53,996	54,824	55,673	56,541	0	
장애인 생활안정지원(장 애수당)	Y 보건 복지 부	N	N	N	계	47,079	0	47,079	8,850	9,124	9,407	9,699	9,999	0
					국고보조금	32,955	0	32,955	6,195	6,387	6,585	6,789	7,000	0
					시도비	14,124	0	14,124	2,655	2,737	2,822	2,910	3,000	0
재가중증장애인 생계보 조수당		N	N	N	계	14,654	0	14,654	2,652	2,785	2,924	3,070	3,224	0
					시도비	14,654	0	14,654	2,652	2,785	2,924	3,070	3,224	0

세부사업계획서

회계연도 : 2015년

회계구분 : 일반회계

분 야 : 전체

부 문 : 전체

(단위 : 백만원)

분야·부문·정책·단위·세부사업	국가 계획	투자 심사	지방 채	BTL	재원	총사업비	기투자	연 도 별 투 자 계 획					향 후	
								소 계	2015	2016	2017	2018		2019
장애인의료비	Y	N	N	N	계	7,315	0	7,315	1,463	1,463	1,463	1,463	1,463	0
	보건 복지 부				국고보조금	5,850	0	5,850	1,170	1,170	1,170	1,170	1,170	0
	시도비				1,465	0	1,465	293	293	293	293	293	0	
장애인연금	Y	N	N	N	계	205,173	0	205,173	40,223	40,624	41,030	41,441	41,855	0
	보건 복지 부				국고보조금	143,622	0	143,622	28,156	28,437	28,721	29,009	29,299	0
	시도비				61,551	0	61,551	12,067	12,187	12,309	12,432	12,556	0	
장애인 재활지원					49,990	0	49,990	9,394	9,687	9,988	10,299	10,620	0	
장애인 복지일자리지원	Y	N	N	N	계	4,772	0	4,772	878	914	953	993	1,035	0
	보건 복지 부				국고보조금	2,386	0	2,386	439	457	476	496	517	0
	시도비				2,386	0	2,386	439	457	476	496	517	0	
장애인 주민자치센터도 우미운영	Y	N	N	N	계	21,268	0	21,268	4,006	4,126	4,250	4,377	4,509	0
	보건 복지 부				국고보조금	10,634	0	10,634	2,003	2,063	2,125	2,189	2,254	0
	시도비				10,634	0	10,634	2,003	2,063	2,125	2,189	2,254	0	
장애아동 재활치료사업	Y	N	N	N	계	23,950	0	23,950	4,511	4,646	4,786	4,929	5,077	0
	보건 복지 부				국고보조금	19,723	0	19,723	3,715	3,826	3,941	4,059	4,181	0
	시도비				4,226	0	4,226	796	820	845	870	896	0	
장애인 복지시설 운영					242,657	0	242,657	48,444	47,282	48,103	49,004	49,824	0	
장애인복지관 운영		N	N	N	계	38,515	0	38,515	7,551	7,626	7,702	7,779	7,857	0

세부사업계획서

회계연도 : 2015년

회계구분 : 일반회계

분 야 : 전체

부 문 : 전체

(단위 : 백만원)

분야·부문·정책·단위·세부사업	국가 계획	투자 심사	지방 채	BTL	재원	총사업비	기투자	연 도 별 투 자 계 획					향 후	
								소 계	2015	2016	2017	2018		2019
장애인복지관 운영		N	N	N	시도비	38,515	0	38,515	7,551	7,626	7,702	7,779	7,857	0
장애인 생활시설 운영	Y 보건 복지 부	N	N	N	계	122,553	0	122,553	24,026	24,266	24,508	24,753	25,000	0
					국고보조금	85,787	0	85,787	16,818	16,986	17,156	17,327	17,500	0
					시도비	36,766	0	36,766	7,208	7,280	7,352	7,426	7,500	0
장애인 직업재활시설 운영	N	N	N	계	20,583	0	20,583	5,626	3,684	3,720	3,758	3,795	0	
				시도비	20,583	0	20,583	5,626	3,684	3,720	3,758	3,795	0	
장애인 재가복지센터 운영	N	N	N	계	3,509	0	3,509	688	694	702	709	716	0	
				시도비	3,509	0	3,509	688	694	702	709	716	0	
장애인 주간보호시설 운영	N	N	N	계	12,913	0	12,913	2,532	2,557	2,582	2,608	2,634	0	
				시도비	12,913	0	12,913	2,532	2,557	2,582	2,608	2,634	0	
장애인 공동생활가정 운영	N	N	N	계	5,441	0	5,441	1,067	1,077	1,088	1,099	1,110	0	
				시도비	5,441	0	5,441	1,067	1,077	1,088	1,099	1,110	0	
시자체 1급 중증장애인 활동보조지원	N	N	N	계	15,814	0	15,814	2,465	2,811	3,141	3,541	3,856	0	
				시도비	15,814	0	15,814	2,465	2,811	3,141	3,541	3,856	0	
장애인복지시설 종사자 장려수당	N	N	N	계	15,546	0	15,546	2,928	3,016	3,106	3,200	3,296	0	
				시도비	15,546	0	15,546	2,928	3,016	3,106	3,200	3,296	0	
경인의료재활센터 운영	N	N	N	계	6,633	0	6,633	1,337	1,324	1,324	1,324	1,324	0	
				국고보조금	495	0	495	99	99	99	99	99	0	

세부사업계획서

회계연도 : 2015년

회계구분 : 일반회계

분 야 : 전체

부 문 : 전체

(단위 : 백만원)

분야·부문·정책·단위·세부사업	국가 계획	투자 심사	지방 채	BTL	재원	총사업비	기투자	연 도 별 투 자 계 획					향 후		
								소 계	2015	2016	2017	2018		2019	
장애인복지 장애인복지부		N	N	N	시도비	6,138	0	6,138	1,238	1,225	1,225	1,225	1,225	0	
	경인의료재활센터 운영				계	1,150	0	1,150	224	227	230	233	236	0	
					시도비	1,150	0	1,150	224	227	230	233	236	0	
	장애인 복지시설 기능보강					5,900	0	5,900	1,180	1,180	1,180	1,180	1,180	0	
	장애인 생활시설 기능보강	Y 보건 복지 부	N	N	N	계	5,900	0	5,900	1,180	1,180	1,180	1,180	1,180	0
						국고보조금	2,950	0	2,950	590	590	590	590	590	0
						시도비	2,950	0	2,950	590	590	590	590	590	0
	장애인 사회참여 촉진					216,493	0	216,493	41,968	42,854	43,369	43,889	44,413	0	
	장애인 활동보조인서비스	Y 보건 복지 부	N	N	N	계	209,868	0	209,868	41,143	41,554	41,969	42,389	42,813	0
						국고보조금	146,907	0	146,907	28,800	29,088	29,378	29,672	29,969	0
						시도비	62,961	0	62,961	12,343	12,466	12,591	12,717	12,844	0
	장애인 단체활성화	N	N	N	계	6,625	0	6,625	825	1,300	1,400	1,500	1,600	0	
					시도비	6,625	0	6,625	825	1,300	1,400	1,500	1,600	0	
	보육·가족및여성					4,034,207	958,527	3,048,680	592,275	598,056	609,087	620,396	628,865	27,000	
다양성이 존중되는 다문화사회 구현	Y 여성 가족 부	N	N	N	계	12,414	0	12,414	2,483	2,483	2,483	2,483	2,483	0	
					다문화가족 지원	12,414	0	12,414	2,483	2,483	2,483	2,483	2,483	0	
					다문화가족지원센터 운영 지원	계	12,414	0	12,414	2,483	2,483	2,483	2,483	2,483	0
기금보조금	9,722	0	9,722	1,944		1,944	1,944	1,944	1,944	0					

세부사업계획서

회계연도 : 2015년

회계구분 : 일반회계

분 야 : 전체

부 문 : 전체

(단위 : 백만원)

분야·부문·정책·단위·세부사업	국가 계획	투자 심사	지방 채	BTL	재원	총사업비	기투자	연 도 별 투 자 계 획					향 후	
								소 계	2015	2016	2017	2018		2019
다문화가족지원센터 운영 지원	Y 여성가족부	N	N	N	시도비	2,692	0	2,692	538	538	538	538	538	0
양성평등실현						38,097	0	38,097	7,267	7,525	7,585	7,765	7,954	0
양성평등 여건조성						8,568	0	8,568	1,700	1,702	1,712	1,722	1,732	0
여성정책개발·운영		N	N	N	계	8,568	0	8,568	1,700	1,702	1,712	1,722	1,732	0
					시도비	8,568	0	8,568	1,700	1,702	1,712	1,722	1,732	0
여성능력개발 및 사회참여 지원						12,139	0	12,139	2,254	2,471	2,471	2,471	2,471	0
경력단절여성 취업지원 사업	Y 여성가족부	N	N	N	계	12,139	0	12,139	2,254	2,471	2,471	2,471	2,471	0
					국고보조금	8,550	0	8,550	1,630	1,730	1,730	1,730	1,730	0
					시도비	3,589	0	3,589	624	741	741	741	741	0
취약여성 지원						17,390	0	17,390	3,313	3,352	3,402	3,572	3,751	0
성매매 피해자 지원	Y 여성가족부	N	N	N	계	4,620	0	4,620	833	912	912	957	1,005	0
					국고보조금	3,000	0	3,000	540	592	592	622	653	0
					시도비	1,620	0	1,620	294	319	319	335	352	0
성폭력방지 및 피해자 지원	Y 여성가족부	N	N	N	계	12,770	0	12,770	2,480	2,440	2,490	2,615	2,745	0
					기금보조금	8,692	0	8,692	1,628	1,663	1,713	1,799	1,889	0
					시도비	4,079	0	4,079	852	777	777	816	857	0
건강한 가족 육성						86,620	0	86,620	15,812	16,496	17,302	18,104	18,905	0
저소득가정 생활안정						75,426	0	75,426	13,601	14,272	15,064	15,851	16,638	0

세부사업계획서

회계연도 : 2015년

회계구분 : 일반회계

분 야 : 전체

부 문 : 전체

(단위 : 백만원)

분야·부문·정책·단위·세부사업	국가 계획	투자 심사	지방 채	BTL	재원	총사업비	기투자	연 도 별 투 자 계 획					향 후	
								소 계	2015	2016	2017	2018		2019
어린이집 운영 지원	Y 보건복지 부	N	N	N	시도비	96,531	25,160	71,371	12,805	13,539	14,274	15,009	15,744	0
	Y 보건 복지 부	N	N	N	계	1,716,986	523,786	1,193,200	235,077	235,967	238,327	240,711	243,118	0
국고보조금					1,365,218	397,772	967,446	190,820	191,268	193,181	195,113	197,064	0	
시도비					351,768	126,014	225,754	44,257	44,699	45,146	45,598	46,054	0	
시설미이용 아동 양육 지원	Y 보건 복지 부	N	N	N	계	663,535	187,382	476,153	93,346	94,278	95,221	96,173	97,135	0
					국고보조금	522,511	136,587	385,924	75,657	76,413	77,177	77,949	78,728	0
					시도비	141,024	50,795	90,229	17,689	17,865	18,044	18,224	18,407	0
무상보육 추진		N	N	N	계	873,876	140,744	733,132	141,686	142,092	146,355	150,746	152,253	0
					시도비	873,876	140,744	733,132	141,686	142,092	146,355	150,746	152,253	0
보육서비스 다양화		N	N	N	계	14,026	3,130	10,896	2,012	2,092	2,176	2,263	2,353	0
					시도비	14,026	3,130	10,896	2,012	2,092	2,176	2,263	2,353	0
보육교사 처우개선 사업		N	N	N	계	67,696	17,696	50,000	10,000	10,000	10,000	10,000	10,000	0
					시도비	67,696	17,696	50,000	10,000	10,000	10,000	10,000	10,000	0
공공형 어린이집 지원	Y 보건 복지 부	N	N	N	계	21,236	3,906	17,330	3,466	3,466	3,466	3,466	3,466	0
					국고보조금	14,478	2,663	11,815	2,363	2,363	2,363	2,363	2,363	0
					시도비	6,758	1,243	5,515	1,103	1,103	1,103	1,103	1,103	0
시간차등형 보육 지원	Y 보건 복지 부	N	N	N	계	4,451	109	4,342	730	903	903	903	903	0
					국고보조금	2,968	73	2,895	487	602	602	602	602	0

세부사업계획서

회계연도 : 2015년

회계구분 : 일반회계

분 야 : 전체

부 문 : 전체

(단위 : 백만원)

분야·부문·정책·단위·세부사업	국가 계획	투자 심사	지방 채	BTL	재원	총사업비	기투자	연 도 별 투 자 계 획					향 후		
								소 계	2015	2016	2017	2018		2019	
시간차등형 보육 지원	Y 보건복지부	N	N	N	시도비	1,483	36	1,447	243	301	301	301	301	301	0
보육인프라 구축						43,214	5,092	11,122	2,191	2,211	2,227	2,247	2,247	2,247	27,000
육아종합지원센터 운영 지원	Y 보건복지부	N	N	N	계	5,497	1,470	4,027	796	796	812	812	812	812	0
					국고보조금	2,748	735	2,013	398	398	406	406	406	406	0
					시도비	2,748	735	2,013	398	398	406	406	406	406	0
보육정책 개발 및 홍보		N	N	N	계	3,582	1,582	2,000	400	400	400	400	400	400	0
					시도비	3,582	1,582	2,000	400	400	400	400	400	400	0
도담도담장난감 월드 지원		N	N	N	계	7,135	2,040	5,095	995	1,015	1,015	1,035	1,035	1,035	0
					시도비	7,135	2,040	5,095	995	1,015	1,015	1,035	1,035	1,035	0
영유아보육종합지원센터 건립		Y	N	N	계	27,000	0	0	0	0	0	0	0	0	27,000
					시도비	27,000	0	0	0	0	0	0	0	0	0
보육시설 기능 보강						3,745	0	3,745	545	800	800	800	800	800	0
국공립보육시설 확충	Y 보건복지부	N	N	N	계	3,745	0	3,745	545	800	800	800	800	800	0
					국고보조금	1,946	0	1,946	346	400	400	400	400	400	0
					시도비	1,799	0	1,799	199	400	400	400	400	400	0
아동복지·권익증진						190,164	0	190,164	36,738	37,735	38,149	38,557	38,984	0	
가정보호						7,588	0	7,588	1,508	1,510	1,515	1,525	1,530	0	
국내입양아동 양육수당 지원	Y 보건복지부	N	N	N	계	7,588	0	7,588	1,508	1,510	1,515	1,525	1,530	0	

세부사업계획서

회계연도 : 2015년

회계구분 : 일반회계

분 야 : 전체

부 문 : 전체

(단위 : 백만원)

분야·부문·정책·단위·세부사업	국가 계획	투자 심사	지방 채	BTL	재원	총사업비	기투자	연 도 별 투 자 계 획					향 후	
								소 계	2015	2016	2017	2018		2019
국내입양아동 양육수당 지원	Y 보건 복지 부	N	N	N	국고보조금	5,312	0	5,312	1,056	1,057	1,061	1,068	1,071	0
					시도비	2,276	0	2,276	452	453	455	458	459	0
지역사회아동보호						108,727	0	108,727	20,480	21,465	21,863	22,249	22,671	0
지역아동센터 운영 지 원	Y 보건 복지 부	N	N	N	계	46,932	0	46,932	8,487	9,314	9,517	9,712	9,902	0
					국고보조금	26,487	0	26,487	5,159	5,175	5,278	5,384	5,491	0
					시도비	20,445	0	20,445	3,328	4,139	4,239	4,329	4,411	0
지역아동센터 아동복지 교사 지원	Y 보건 복지 부	N	N	N	계	9,662	0	9,662	1,583	1,741	1,915	2,106	2,317	0
					국고보조금	6,441	0	6,441	1,055	1,161	1,277	1,404	1,545	0
					시도비	3,221	0	3,221	528	580	638	702	772	0
결식아동 급식 지원		N	N	N	계	44,000	0	44,000	8,800	8,800	8,800	8,800	8,800	0
					시도비	44,000	0	44,000	8,800	8,800	8,800	8,800	8,800	0
아동복지사업		N	N	N	계	5,531	0	5,531	1,090	1,090	1,110	1,110	1,131	0
					시도비	5,531	0	5,531	1,090	1,090	1,110	1,110	1,131	0
					(민자 등)	582	0	582	115	115	117	117	119	0
아동복지종합센터 지원		N	N	N	계	2,603	0	2,603	521	521	521	521	521	0
					시도비	2,603	0	2,603	521	521	521	521	521	0
					(민자 등)	2,603	0	2,603	521	521	521	521	521	0
아동시설 보호						36,330	0	36,330	7,266	7,266	7,266	7,266	7,266	0

세부사업계획서

회계연도 : 2015년

회계구분 : 일반회계

분 야 : 전체

부 문 : 전체

(단위 : 백만원)

분야·부문·정책·단위·세부사업	국가 계획	투자 심사	지방 채	BTL	재원	총사업비	기투자	연 도 별 투 자 계 획					향 후	
								소 계	2015	2016	2017	2018		2019
아동복지시설 지원		N	N	N	계	36,330	0	36,330	7,266	7,266	7,266	7,266	7,266	0
					시도비	36,330	0	36,330	7,266	7,266	7,266	7,266	7,266	0
아동안전·권리 보호						37,518	0	37,518	7,484	7,495	7,506	7,517	7,518	0
아동학대 예방 및 보호		N	N	N	계	4,919	0	4,919	964	975	986	997	998	0
					시도비	4,919	0	4,919	964	975	986	997	998	0
아동복지건강교육통합 서비스 지원	Y 보건 복지 부	N	N	N	계	14,099	0	14,099	2,820	2,820	2,820	2,820	2,820	0
					국고보조금	13,500	0	13,500	2,700	2,700	2,700	2,700	2,700	0
					시도비	599	0	599	120	120	120	120	120	0
어린이과학관 위탁운영		N	N	N	계	18,500	0	18,500	3,700	3,700	3,700	3,700	3,700	0
					시도비	18,500	0	18,500	3,700	3,700	3,700	3,700	3,700	0
노인·청소년						2,958,608	42,101	2,916,507	563,524	567,318	570,564	591,547	623,554	0
건전한 청소년 육성						38,405	0	38,405	7,675	7,450	7,595	7,755	7,930	0
청소년 문화육성						22,442	0	22,442	4,642	4,300	4,400	4,500	4,600	0
청소년 수련시설 위탁 운영		N	N	N	계	22,442	0	22,442	4,642	4,300	4,400	4,500	4,600	0
					지특보조금	620	0	620	620	0	0	0	0	0
					시도비	21,822	0	21,822	4,022	4,300	4,400	4,500	4,600	0
청소년 보호지원						15,963	0	15,963	3,033	3,150	3,195	3,255	3,330	0
청소년 방과후 아카데미 운영	Y 여성가족부	N	N	N	계	5,856	0	5,856	1,146	1,150	1,180	1,180	1,200	0

세부사업계획서

회계연도 : 2015년

회계구분 : 일반회계

분 야 : 전체

부 문 : 전체

(단위 : 백만원)

분야·부문·정책·단위·세부사업	국가 계획	투자 심사	지방 채	BTL	재원	총사업비	기투자	연 도 별 투 자 계 획					향 후	
								소 계	2015	2016	2017	2018		2019
청소년 방과후 아카데미 운영	Y 여성 가족 부	N	N	N	국고보조금	2,870	0	2,870	560	560	580	580	590	0
					시도비	2,986	0	2,986	586	590	600	600	610	0
청소년 쉼터 운영	Y 여성 가족 부	N	N	N	계	10,107	0	10,107	1,887	2,000	2,015	2,075	2,130	0
					기금보조금	3,954	0	3,954	694	800	810	820	830	0
					시도비	6,153	0	6,153	1,193	1,200	1,205	1,255	1,300	0
맞춤형 노인복지					2,920,203	42,101	2,878,103	555,849	559,868	562,969	583,792	615,624	0	
노인생활 안정					2,241,011	0	2,241,011	439,005	443,545	448,145	452,801	457,515	0	
노인돌봄 종합서비스	Y 보건 복지 부	N	N	N	계	18,033	0	18,033	3,536	3,570	3,606	3,642	3,679	0
					국고보조금	12,622	0	12,622	2,475	2,499	2,524	2,549	2,575	0
					시도비	5,411	0	5,411	1,061	1,071	1,082	1,093	1,104	0
노인돌봄 기본서비스	Y 보건 복지 부	N	N	N	계	15,997	0	15,997	2,839	3,009	3,189	3,379	3,581	0
					국고보조금	10,851	0	10,851	1,926	2,041	2,163	2,292	2,429	0
					시도비	5,146	0	5,146	913	968	1,026	1,087	1,152	0
거동불편 저소득 재가 노인 식사배달		N	N	N	계	4,155	0	4,155	753	790	829	870	913	0
					시도비	4,155	0	4,155	753	790	829	870	913	0
경로식당 무료급식 지원		N	N	N	계	8,500	0	8,500	1,700	1,700	1,700	1,700	1,700	0
					시도비	8,500	0	8,500	1,700	1,700	1,700	1,700	1,700	0
기초노령연금 지급	Y 보건 복지 부	N	N	N	계	2,194,325	0	2,194,325	430,176	434,476	438,821	443,210	447,642	0

세부사업계획서

회계연도 : 2015년

회계구분 : 일반회계

분 야 : 전체

부 문 : 전체

(단위 : 백만원)

분야·부문·정책·단위·세부사업	국가 계획	투자 심사	지방 채	BTL	재원	총사업비	기투자	연 도 별 투 자 계 획					향 후	
								소 계	2015	2016	2017	2018		2019
기초노령연금 지급	Y 보건 복지 부	N	N	N	국고보조금	1,773,581	0	1,773,581	347,693	351,169	354,681	358,228	361,810	0
					시도비	420,744	0	420,744	82,483	83,307	84,140	84,982	85,832	0
노인문화 정착						27,007	0	27,007	5,107	5,200	5,400	5,600	5,700	0
경로당여가문화 보급사업		N	N	N	계	4,000	0	4,000	800	800	800	800	800	0
					시도비	4,000	0	4,000	800	800	800	800	800	0
노인문화 활성화 지원		N	N	N	계	23,007	0	23,007	4,307	4,400	4,600	4,800	4,900	0
					시도비	23,007	0	23,007	4,307	4,400	4,600	4,800	4,900	0
노인일자리 창출						139,362	0	139,362	27,115	27,484	27,860	28,248	28,655	0
노인일자리사업	Y 보건 복지 부	N	N	N	계	132,498	0	132,498	25,976	26,234	26,497	26,762	27,029	0
					국고보조금	87,683	0	87,683	17,190	17,361	17,535	17,710	17,887	0
					시도비	44,815	0	44,815	8,786	8,873	8,962	9,052	9,142	0
노인일자리전담기관 (시니어클럽) 지원		N	N	N	계	6,644	0	6,644	1,089	1,200	1,323	1,446	1,586	0
					시도비	6,644	0	6,644	1,089	1,200	1,323	1,446	1,586	0
노인봉사형 일거리 지원		N	N	N	계	220	0	220	50	50	40	40	40	0
					시도비	220	0	220	50	50	40	40	40	0
노인복지시설 운영						373,219	0	373,219	69,461	71,944	74,564	77,243	80,007	0
재가노인복지시설 운영		N	N	N	계	123,707	0	123,707	24,252	24,494	24,739	24,986	25,236	0
					시도비	123,707	0	123,707	24,252	24,494	24,739	24,986	25,236	0

세부사업계획서

회계연도 : 2015년

회계구분 : 일반회계

분 야 : 전체

부 문 : 전체

(단위 : 백만원)

분야·부문·정책·단위·세부사업	국가 계획	투자 심사	지방 채	BTL	재원	총사업비	기투자	연 도 별 투 자 계 획					향 후	
								소 계	2015	2016	2017	2018		2019
노인여가시설 운영	Y 보건 복지 부	N	N	N	계	46,633	0	46,633	8,999	9,185	9,375	9,481	9,594	0
					국고보조금	3,597	0	3,597	678	698	718	738	763	0
					시도비	43,036	0	43,036	8,320	8,487	8,656	8,743	8,830	0
노인복지시설 종사자 장려수당		N	N	N	계	8,450	0	8,450	1,690	1,690	1,690	1,690	1,690	0
					시도비	8,450	0	8,450	1,690	1,690	1,690	1,690	1,690	0
노인생활시설 지원	Y 보건 복지 부	N	N	N	계	189,472	0	189,472	33,618	35,627	37,765	40,031	42,432	0
					국고보조금	4,132	0	4,132	826	826	826	826	826	0
시도비	185,341	0	185,341	32,791	34,801	36,938	39,204	41,606	0					
사할린동포입소시설 지원	Y 보건 복지 부	N	N	N	계	4,956	0	4,956	903	948	995	1,055	1,055	0
					국고보조금	4,956	0	4,956	903	948	995	1,055	1,055	0
장사문화 개선						102,443	42,101	60,342	6,000	4,695	0	12,900	36,747	0
인천가족공원 조성사업 (2단계)	Y	Y	N	계	52,796	42,101	10,695	6,000	4,695	0	0	0	0	0
				국고보조금	13,611	13,611	0	0	0	0	0	0	0	0
				시도비	19,885	9,190	10,695	6,000	4,695	0	0	0	0	
지방채	19,300	19,300	0	0	0	0	0	0	0	0				
인천가족공원 조성사업 (3-1단계)	Y	N	N	계	49,647	0	49,647	0	0	0	12,900	36,747	0	
				국고보조금	11,668	0	11,668	0	0	0	2,900	8,768	0	
				시도비	37,979	0	37,979	0	0	0	10,000	27,979	0	

세부사업계획서

회계연도 : 2015년

회계구분 : 일반회계

분 야 : 전체

부 문 : 전체

(단위 : 백만원)

분야·부문·정책·단위·세부사업	국가 계획	투자 심사	지방 채	BTL	재원	총사업비	기투자	연 도 별 투 자 계 획					향 후	
								소 계	2015	2016	2017	2018		2019
노인복지시설 확충						7,162	0	7,162	3,162	1,000	1,000	1,000	1,000	0
노인주거 및 여가시설 확충 지원		N	N	N	계	7,162	0	7,162	3,162	1,000	1,000	1,000	1,000	0
					시도비	7,162	0	7,162	3,162	1,000	1,000	1,000	1,000	0
인천가족공원 운영						30,000	0	30,000	6,000	6,000	6,000	6,000	6,000	0
인천가족공원 위탁운영 대행사업비		N	N	N	계	30,000	0	30,000	6,000	6,000	6,000	6,000	6,000	0
					시도비	30,000	0	30,000	6,000	6,000	6,000	6,000	6,000	0
노동						108,105	1,521	106,584	18,515	17,251	33,455	18,410	18,953	0
고용정책및취업지원						32,192	0	32,192	5,818	6,218	6,518	6,718	6,918	0
지역실업해소 추진						20,600	0	20,600	3,500	3,900	4,200	4,400	4,600	0
공공근로사업		N	N	N	계	2,500	0	2,500	500	500	500	500	500	0
					시도비	2,500	0	2,500	500	500	500	500	0	
지역맞춤형 일자리창출 지원사업	Y 고용 노동 부	N	N	N	계	18,100	0	18,100	3,000	3,400	3,700	3,900	4,100	0
					기금보조금	12,670	0	12,670	2,100	2,380	2,590	2,730	2,870	0
					시도비	5,430	0	5,430	900	1,020	1,110	1,170	1,230	0
직업훈련 및 취업지원						11,592	0	11,592	2,318	2,318	2,318	2,318	2,318	0
직업훈련		N	N	N	계	1,500	0	1,500	300	300	300	300	300	0
					시도비	1,500	0	1,500	300	300	300	300	0	
일자리 취·창업기관 협 력 지원		N	N	N	계	10,092	0	10,092	2,018	2,018	2,018	2,018	2,018	0

세부사업계획서

회계연도 : 2015년

회계구분 : 일반회계

분 야 : 전체

부 문 : 전체

(단위 : 백만원)

분야·부문·정책·단위·세부사업	국가 계획	투자 심사	지방 채	BTL	재원	총사업비	기투자	연 도 별 투 자 계 획					향 후	
								소 계	2015	2016	2017	2018		2019
일자리 취·창업기관 협력 지원		N	N	N	시도비	10,092	0	10,092	2,018	2,018	2,018	2,018	2,018	0
건전한 노사문화 정착						23,100	1,521	21,579	2,800	800	16,379	800	800	0
노사안정사업 지원						23,100	1,521	21,579	2,800	800	16,379	800	800	0
근로자종합복지시설 관리 및 운영		N	N	N	계	4,000	0	4,000	800	800	800	800	800	0
					시도비	4,000	0	4,000	800	800	800	800	800	0
근로자복지관 신축		Y	N	N	계	19,100	1,521	17,579	2,000	0	15,579	0	0	0
					국고보조금	9,550	1,121	8,429	0	0	8,429	0	0	0
					시도비	9,550	400	9,150	2,000	0	7,150	0	0	0
사회적경제조직 자생력 강화						52,813	0	52,813	9,897	10,232	10,557	10,891	11,235	0
사회적 경제기반 구축						52,813	0	52,813	9,897	10,232	10,557	10,891	11,235	0
사회적기업 육성 지원	Y 고용 노동 부	N	N	N	계	39,251	0	39,251	7,386	7,611	7,843	8,082	8,329	0
					국고보조금	10,560	0	10,560	1,990	2,049	2,110	2,173	2,238	0
					지특보조금	21,249	0	21,249	4,003	4,123	4,246	4,373	4,504	0
					시도비	7,442	0	7,442	1,393	1,439	1,487	1,536	1,587	0
지역공동체일자리사업	Y 안전 행정 부	N	N	N	계	9,293	0	9,293	1,706	1,792	1,861	1,932	2,002	0
					지특보조금	6,233	0	6,233	1,133	1,200	1,250	1,300	1,350	0
					시도비	3,060	0	3,060	573	592	611	632	652	0
사회적경제 생태 기반 조성		N	N	N	계	4,269	0	4,269	805	829	853	878	904	0

세부사업계획서

회계연도 : 2015년

회계구분 : 일반회계

분 야 : 전체

부 문 : 전체

(단위 : 백만원)

분야·부문·정책·단위·세부사업	국가 계획	투자 심사	지방 채	BTL	재원	총사업비	기투자	연 도 별 투 자 계 획					향 후	
								소 계	2015	2016	2017	2018		2019
사회적경제 생태 기반 조성		N	N	N	시도비	4,269	0	4,269	805	829	853	878	904	0
보훈						50,250	0	50,250	10,050	10,050	10,050	10,050	10,050	0
보훈의식 고취						50,250	0	50,250	10,050	10,050	10,050	10,050	10,050	0
국가유공자 예우 및 지원						50,250	0	50,250	10,050	10,050	10,050	10,050	10,050	0
보훈가족 격려		N	N	N	계	250	0	250	50	50	50	50	50	0
보훈가족 격려					시도비	250	0	250	50	50	50	50	50	0
참전유공자 수당 지원		N	N	N	계	50,000	0	50,000	10,000	10,000	10,000	10,000	10,000	0
참전유공자 수당 지원					시도비	50,000	0	50,000	10,000	10,000	10,000	10,000	10,000	0
주택						423,952	12,150	411,802	79,157	72,933	73,036	93,238	93,438	0
도시 및 주거환경정비						46,211	0	46,211	6,038	40	43	20,045	20,045	0
도시 및 주거환경정비 추진						46,211	0	46,211	6,038	40	43	20,045	20,045	0
도시 및 주거환경정비 지원		N	N	N	계	211	0	211	38	40	43	45	45	0
도시 및 주거환경정비 지원					시도비	211	0	211	38	40	43	45	45	0
원도심 저층주거지 관리사업		Y	N	N	계	46,000	0	46,000	6,000	0	0	20,000	20,000	0
원도심 저층주거지 관리사업					시도비	46,000	0	46,000	6,000	0	0	20,000	20,000	0
친환경 주거문화 조성						377,741	12,150	365,591	73,119	72,893	72,993	73,193	73,393	0
주거환경 개선						377,741	12,150	365,591	73,119	72,893	72,993	73,193	73,393	0
노후 공공임대주택 시설개선사업	Y 국토교통부	N	N	N	계	14,874	10,249	4,626	926	700	800	1,000	1,200	0

세부사업계획서

회계연도 : 2015년

회계구분 : 일반회계

분 야 : 전체

부 문 : 전체

(단위 : 백만원)

분야·부문·정책·단위·세부사업	국가 계획	투자 심사	지방 채	BTL	재원	총사업비	기투자	연 도 별 투 자 계 획					향 후	
								소 계	2015	2016	2017	2018		2019
노후 공공임대주택 시 설개선사업	Y 국도 교통 부	N	N	N	국고보조금	10,415	7,177	3,238	648	490	560	700	840	0
					시도비	4,459	3,072	1,388	278	210	240	300	360	0
주거급여	N	N	N	계	362,867	1,902	360,965	72,193	72,193	72,193	72,193	72,193	72,193	0
				국고보조금	335,244	1,764	333,480	66,696	66,696	66,696	66,696	66,696	66,696	0
				시도비	27,622	137	27,485	5,497	5,497	5,497	5,497	5,497	5,497	0
				(민자 등)	14,174	59	14,115	2,823	2,823	2,823	2,823	2,823	2,823	0
사회복지일반					125,695	0	125,695	23,984	24,565	25,122	25,706	26,318	0	
지역복지 기반확립					125,695	0	125,695	23,984	24,565	25,122	25,706	26,318	0	
일반 복지서비스 지원					99,005	0	99,005	18,840	19,297	19,777	20,281	20,810	0	
사회복지관 운영	N	N	N	계	48,500	0	48,500	9,700	9,700	9,700	9,700	9,700	9,700	0
				시도비	48,500	0	48,500	9,700	9,700	9,700	9,700	9,700	9,700	0
지역사회서비스투자사 업	Y 보건 복지 부	N	N	N	계	48,338	0	48,338	8,748	9,185	9,645	10,127	10,633	0
					국고보조금	39,808	0	39,808	7,204	7,564	7,943	8,340	8,757	0
					시도비	8,530	0	8,530	1,544	1,621	1,702	1,787	1,876	0
지역사회서비스투자사 업 관리	Y 보건 복지 부	N	N	N	계	2,167	0	2,167	392	412	432	454	477	0
					국고보조금	1,523	0	1,523	276	289	304	319	335	0
					시도비	644	0	644	117	122	129	135	142	0
민간복지 협력					4,990	0	4,990	903	948	996	1,045	1,098	0	

세부사업계획서

회계연도 : 2015년

회계구분 : 일반회계

분 야 : 전체

부 문 : 전체

(단위 : 백만원)

분야·부문·정책·단위·세부사업	국가 계획	투자 심사	지방 채	BTL	재원	총사업비	기투자	연 도 별 투 자 계 획					향 후	
								소 계	2015	2016	2017	2018		2019
푸드뱅크사업 지원		N	N	N	계	4,990	0	4,990	903	948	996	1,045	1,098	0
					시도비	4,990	0	4,990	903	948	996	1,045	1,098	0
지역복지 역량강화						16,720	0	16,720	3,344	3,344	3,344	3,344	3,344	0
일반사회복지 지원	Y 보건 복지 부	N	N	N	계	16,720	0	16,720	3,344	3,344	3,344	3,344	3,344	0
					국고보조금	16,720	0	16,720	3,344	3,344	3,344	3,344	3,344	0
사회복지 인프라 확충						4,980	0	4,980	897	976	1,005	1,035	1,066	0
통합사례관리사 지원	Y 보건 복지 부	N	N	N	계	4,980	0	4,980	897	976	1,005	1,035	1,066	0
					국고보조금	3,320	0	3,320	598	651	670	690	711	0
					시도비	1,660	0	1,660	299	325	335	345	355	0
보건						142,685	31,923	110,762	21,681	22,193	21,926	22,348	22,614	0
보건의료						142,685	31,923	110,762	21,681	22,193	21,926	22,348	22,614	0
의료기반 조성						56,386	0	56,386	11,317	11,577	11,038	11,202	11,252	0
보건기능 활성화						25,768	0	25,768	4,891	5,151	5,212	5,242	5,272	0
농어촌보건기관 시설개 선 지원	Y 보건 복지 부	N	N	N	계	3,461	0	3,461	431	690	750	780	810	0
					국고보조금	2,308	0	2,308	288	460	500	520	540	0
					시도비	1,154	0	1,154	144	230	250	260	270	0
도서지역 보건의료사업 지원	Y 보건 복지 부	N	N	N	계	3,750	0	3,750	750	750	750	750	750	0
					국고보조금	1,000	0	1,000	200	200	200	200	200	0

세부사업계획서

회계연도 : 2015년

회계구분 : 일반회계

분 야 : 전체

부 문 : 전체

(단위 : 백만원)

분야·부문·정책·단위·세부사업	국가 계획	투자 심사	지방 채	BTL	재원	총사업비	기투자	연 도 별 투 자 계 획					향 후	
								소 계	2015	2016	2017	2018		2019
도서지역 보건의료사업 지원	Y 보건복지 부	N	N	N	시도비	2,750	0	2,750	550	550	550	550	550	0
					계	18,500	0	18,500	3,700	3,700	3,700	3,700	3,700	0
의료원 공공보건 의료 지원	N	N	N	시도비	18,500	0	18,500	3,700	3,700	3,700	3,700	3,700	0	
				계	57	0	57	10	11	12	12	12	0	
공공보건 인력관리	N	N	N	시도비	57	0	57	10	11	12	12	12	0	
				계	30,618	0	30,618	6,426	6,426	5,826	5,960	5,980	0	
응급의료체계 구축														
응급의료기관 운영	Y 보건 복지 부	N	N	N	계	10,358	0	10,358	2,026	2,026	2,026	2,140	2,140	0
					기금보조금	9,718	0	9,718	1,906	1,906	1,906	2,000	2,000	0
					시도비	640	0	640	120	120	120	140	140	0
의료서비스 산업 글로벌 별화	N	N	N	계	1,400	0	1,400	700	700	0	0	0	0	
				시도비	1,400	0	1,400	700	700	0	0	0	0	
응급의료전용헬기 운영	Y 보건 복지 부	N	N	N	계	15,000	0	15,000	3,000	3,000	3,000	3,000	3,000	0
					기금보조금	10,500	0	10,500	2,100	2,100	2,100	2,100	2,100	0
					시도비	4,500	0	4,500	900	900	900	900	900	0
응급의료 이송체계지원	Y 보건 복지 부	N	N	N	계	3,860	0	3,860	700	700	800	820	840	0
					기금보조금	1,930	0	1,930	350	350	400	410	420	0
					시도비	1,930	0	1,930	350	350	400	410	420	0
저출산극복					86,299	31,923	54,376	10,363	10,616	10,888	11,146	11,362	0	

세부사업계획서

회계연도 : 2015년

회계구분 : 일반회계

분 야 : 전체

부 문 : 전체

(단위 : 백만원)

분야·부문·정책·단위·세부사업	국가 계획	투자 심사	지방 채	BTL	재원	총사업비	기투자	연 도 별 투 자 계 획					향 후	
								소 계	2015	2016	2017	2018		2019
출산장려지원						86,299	31,923	54,376	10,363	10,616	10,888	11,146	11,362	0
출산장려사업 추진	Y 보건 복지 부	N	N	N	계	3,546	854	2,692	522	523	549	549	549	0
					국고보조금	138	21	117	22	23	24	24	24	0
					시도비	3,408	833	2,575	500	500	525	525	525	0
미숙아 및 선천성이상 아 의료지원	Y 보건 복지 부	N	N	N	계	5,206	0	5,206	938	1,003	1,053	1,106	1,106	0
					기금보조금	3,470	0	3,470	625	669	702	737	737	0
					시도비	1,736	0	1,736	313	334	351	369	369	0
난임부부 지원	Y 보건 복지 부	N	N	N	계	20,584	0	20,584	3,725	3,912	4,107	4,312	4,528	0
					기금보조금	13,723	0	13,723	2,483	2,608	2,738	2,875	3,019	0
					시도비	6,861	0	6,861	1,242	1,304	1,369	1,437	1,509	0
산모·신생아건강관리사 지원	Y 보건 복지 부	N	N	N	계	13,162	3,769	9,393	1,879	1,879	1,879	1,879	1,879	0
					국고보조금	10,952	3,228	7,724	1,545	1,545	1,545	1,545	1,545	0
					시도비	2,210	541	1,669	334	334	334	334	334	0
출산장려금 지원		N	N	N	계	43,800	27,300	16,500	3,300	3,300	3,300	3,300	3,300	0
					시도비	43,800	27,300	16,500	3,300	3,300	3,300	3,300	3,300	0
농림해양수산						657,503	26,738	630,765	78,511	95,295	113,870	292,537	50,552	0
농업·농촌						550,534	26,738	523,796	55,466	72,405	93,526	272,192	30,208	0
복지농촌 구현						509,746	26,738	483,008	52,378	69,271	65,164	269,102	27,092	0

세부사업계획서

회계연도 : 2015년

회계구분 : 일반회계

분 야 : 전체

부 문 : 전체

(단위 : 백만원)

분야·부문·정책·단위·세부사업	국가 계획	투자 심사	지방 채	BTL	재원	총사업비	기투자	연 도 별 투 자 계 획					향 후	
								소 계	2015	2016	2017	2018		2019
지역특화 및 농식품산업육성						6,970	0	6,970	1,394	1,394	1,394	1,394	1,394	0
농어촌자원복합산업화 지원	Y				계	2,495	0	2,495	499	499	499	499	499	0
	농림 축산 식품 부	N	N	N	지특보조금	1,895	0	1,895	379	379	379	379	379	0
					시도비	600	0	600	120	120	120	120	120	0
					(민자 등)	555	0	555	111	111	111	111	111	0
인삼 명성 되찾기					계	4,475	0	4,475	895	895	895	895	895	0
		N	N	N	시도비	4,475	0	4,475	895	895	895	895	895	0
					(민자 등)	4,475	0	4,475	895	895	895	895	895	0
친환경농업육성						28,751	0	28,751	5,750	5,750	5,750	5,750	5,750	0
친환경유기질비료공급	Y				계	18,505	0	18,505	3,701	3,701	3,701	3,701	3,701	0
	농림 축산 식품 부	N	N	N	국고보조금	11,005	0	11,005	2,201	2,201	2,201	2,201	2,201	0
					시도비	7,500	0	7,500	1,500	1,500	1,500	1,500	1,500	0
					(민자 등)	7,500	0	7,500	1,500	1,500	1,500	1,500	1,500	0
토양개량제공급	Y				계	4,450	0	4,450	890	890	890	890	890	0
	농림 축산 식품 부	N	N	N	국고보조금	3,665	0	3,665	733	733	733	733	733	0
					시도비	785	0	785	157	157	157	157	157	0
					(민자 등)	785	0	785	157	157	157	157	157	0
우량농자재 공급지원		N	N	N	계	5,796	0	5,796	1,159	1,159	1,159	1,159	1,159	0

세부사업계획서

회계연도 : 2015년

회계구분 : 일반회계

분 야 : 전체

부 문 : 전체

(단위 : 백만원)

분야·부문·정책·단위·세부사업	국가 계획	투자 심사	지방 채	BTL	재원	총사업비	기투자	연 도 별 투 자 계 획					향 후	
								소 계	2015	2016	2017	2018		2019
우량농자재 공급지원		N	N	N	시도비	5,796	0	5,796	1,159	1,159	1,159	1,159	1,159	0
					(민자 등)	5,796	0	5,796	1,159	1,159	1,159	1,159	1,159	0
농작물 경쟁력 기반조성						319,561	1,690	317,871	7,952	32,712	32,712	241,782	2,712	0
도시근교농업육성지원		N	N	N	계	5,500	0	5,500	1,100	1,100	1,100	1,100	1,100	0
					시도비	5,500	0	5,500	1,100	1,100	1,100	1,100	1,100	0
					(민자 등)	12,690	0	12,690	2,538	2,538	2,538	2,538	2,538	0
농산물 유통지원		N	N	N	계	3,000	0	3,000	600	600	600	600	600	0
					시도비	3,000	0	3,000	600	600	600	600	600	0
					(민자 등)	9,768	0	9,768	1,954	1,954	1,954	1,954	1,954	0
농기계 임대사업	Y 농림 축산 식품 부	N	N	N	계	5,061	0	5,061	1,012	1,012	1,012	1,012	1,012	0
					국고보조금	2,000	0	2,000	400	400	400	400	400	0
					시도비	3,061	0	3,061	612	612	612	612	612	0
					(민자 등)	2,061	0	2,061	412	412	412	412	412	0
구월농산물도매시장이전		Y	N	N	계	306,000	1,690	304,310	5,240	30,000	30,000	239,070	0	0
					시도비	306,000	1,690	304,310	5,240	30,000	30,000	239,070	0	0
농가 소득 보전						61,614	0	61,614	11,824	12,068	12,318	12,572	12,832	0
쌀소득등보전직불제 보 조금	Y 농림 축산 식품 부	N	N	N	계	57,423	0	57,423	11,034	11,255	11,480	11,710	11,944	0
					국고보조금	57,423	0	57,423	11,034	11,255	11,480	11,710	11,944	0

세부사업계획서

회계연도 : 2015년

회계구분 : 일반회계

분 야 : 전체

부 문 : 전체

(단위 : 백만원)

분야·부문·정책·단위·세부사업	국가 계획	투자 심사	지방 채	BTL	재원	총사업비	기투자	연 도 별 투 자 계 획					향 후	
								소 계	2015	2016	2017	2018		2019
조건불리지역직불제 보 조금	Y 농림 축산 식품 부	N	N	N	계	4,191	0	4,191	789	813	838	863	889	0
					국고보조금	3,726	0	3,726	702	723	744	767	790	0
					시도비	466	0	466	88	90	93	96	99	0
					(민자 등)	466	0	466	88	90	93	96	99	0
농업재해 예방					75,980	20,454	55,527	21,269	12,826	11,052	6,790	3,590	0	
배수개선	Y 농림 축산 식품 부	N	N	N	계	16,740	7,350	9,390	3,130	3,130	3,130	0	0	0
					국고보조금	16,740	7,350	9,390	3,130	3,130	3,130	0	0	0
국가관리방조제 개보수	Y 농림 축산 식품 부	N	N	N	계	20,036	2,400	17,636	8,436	3,000	3,000	3,200	0	0
					국고보조금	20,036	2,400	17,636	8,436	3,000	3,000	3,200	0	0
지방관리방조제 개보수	Y 농림 축산 식품 부	N	N	N	계	13,306	5,622	7,684	5,753	1,931	0	0	0	0
					국고보조금	10,958	4,630	6,328	4,738	1,590	0	0	0	0
					시도비	2,348	992	1,356	1,015	341	0	0	0	0
					(민자 등)	2,348	992	1,356	1,015	341	0	0	0	0
군구관리 수리시설개보수	Y 농림 축산 식품 부	N	N	N	계	15,273	4,269	11,004	1,575	2,390	2,359	2,340	2,340	0
					지특보조금	10,795	3,795	7,000	1,400	1,400	1,400	1,400	1,400	0
					시도비	4,478	474	4,004	175	990	959	940	940	0
					(민자 등)	4,478	474	4,004	175	990	959	940	940	0
지표수 보강개발사업	Y 안전행 정부	N	N	N	계	4,125	563	3,563	1,125	1,125	1,313	0	0	0

세부사업계획서

회계연도 : 2015년

회계구분 : 일반회계

분 야 : 전체

부 문 : 전체

(단위 : 백만원)

분야·부문·정책·단위·세부사업	국가 계획	투자 심사	지방 채	BTL	재원	총사업비	기투자	연 도 별 투 자 계 획					향 후		
								소 계	2015	2016	2017	2018		2019	
지표수 보강개발사업	Y 안전 행정 부	N	N	N	지특보조금	3,500	500	3,000	1,000	1,000	1,000	0	0	0	
					시도비	625	63	563	125	125	313	0	0	0	
					(민자 등)	625	63	563	125	125	313	0	0	0	
재해대비·영농편의 수리시설개보수사업		N	N	N	계	6,500	250	6,250	1,250	1,250	1,250	1,250	1,250	0	
					시도비	6,500	250	6,250	1,250	1,250	1,250	1,250	1,250	0	
					(민자 등)	6,500	250	6,250	1,250	1,250	1,250	1,250	1,250	0	
안정된 농업생산기반 정비					12,594	3,695	8,900	3,064	3,396	814	814	814	0		
기계화경작로 확포장	Y 안전 행정 부	N	N	N	계	4,882	814	4,068	814	814	814	814	814	0	
					지특보조금	4,020	670	3,350	670	670	670	670	670	0	
					시도비	862	144	718	144	144	144	144	144	144	0
					(민자 등)	862	144	718	144	144	144	144	144	144	0
대구획 경지정리	Y 농림 축산 식품 부	N	N	N	계	7,713	2,881	4,832	2,250	2,582	0	0	0	0	
					지특보조금	6,560	2,560	4,000	2,000	2,000	0	0	0	0	
					시도비	1,153	321	832	250	582	0	0	0	0	
					(민자 등)	1,153	321	832	250	582	0	0	0	0	
농어촌 지역개발					4,275	900	3,375	1,125	1,125	1,125	0	0	0		
농촌생활환경정비	Y 안전 행정 부	N	N	N	계	4,275	900	3,375	1,125	1,125	1,125	0	0	0	
					지특보조금	3,800	800	3,000	1,000	1,000	1,000	0	0	0	

세부사업계획서

회계연도 : 2015년

회계구분 : 일반회계

분 야 : 전체

부 문 : 전체

(단위 : 백만원)

분야·부문·정책·단위·세부사업	국가 계획	투자 심사	지방 채	BTL	재원	총사업비	기투자	연 도 별 투 자 계 획					향 후	
								소 계	2015	2016	2017	2018		2019
농촌생활환경정비	Y 안전 정 부	N	N	N	시도비	475	100	375	125	125	125	0	0	0
					(민자 등)	475	100	375	125	125	125	0	0	0
축산 경쟁력 강화						11,152	0	11,152	2,230	2,230	2,230	2,230	2,230	0
축산농가 경영안정 지원						11,152	0	11,152	2,230	2,230	2,230	2,230	2,230	0
학교우유 급식 지원	Y 농 산 부	N	N	N	계	8,911	0	8,911	1,782	1,782	1,782	1,782	1,782	0
					기금보조금	5,347	0	5,347	1,069	1,069	1,069	1,069	0	
					시도비	3,564	0	3,564	713	713	713	713	0	
축산환경 개선 지원		N	N	N	계	2,241	0	2,241	448	448	448	448	448	0
					시도비	2,241	0	2,241	448	448	448	448	0	
					(민자 등)	2,241	0	2,241	448	448	448	448	0	
농촌진흥사업					25,200	0	25,200	0	0	25,200	0	0	0	
농촌지도기반조성					25,200	0	25,200	0	0	25,200	0	0	0	
농업기술센터 청사이전 건립		N	N	N	계	25,200	0	25,200	0	0	25,200	0	0	0
					국고보조금	5,900	0	5,900	0	0	5,900	0	0	
					시도비	19,300	0	19,300	0	0	19,300	0	0	
농축산물 공급 안정화					4,436	0	4,436	858	904	931	859	885	0	
시설물 관리					4,436	0	4,436	858	904	931	859	885	0	
시설물 유지 관리		N	N	N	계	4,436	0	4,436	858	904	931	859	885	0

세부사업계획서

회계연도 : 2015년

회계구분 : 일반회계

분 야 : 전체

부 문 : 전체

(단위 : 백만원)

분야·부문·정책·단위·세부사업	국가 계획	투자 심사	지방 채	BTL	재원	총사업비	기투자	연 도 별 투 자 계 획					향 후	
								소 계	2015	2016	2017	2018		2019
시설물 유지 관리		N	N	N	시도비	4,436	0	4,436	858	904	931	859	885	0
임업·산촌						29,892	0	29,892	7,531	7,366	4,998	4,998	4,998	0
산림휴양공간 및 산림자원 가꾸기						29,892	0	29,892	7,531	7,366	4,998	4,998	4,998	0
산림재해예방복구						12,849	0	12,849	2,570	2,570	2,570	2,570	2,570	0
사방사업(지원)	Y 산림 청	N	N	N	계	12,849	0	12,849	2,570	2,570	2,570	2,570	2,570	0
					국고보조금	9,885	0	9,885	1,977	1,977	1,977	1,977	1,977	0
					시도비	2,965	0	2,965	593	593	593	593	593	0
산림자원 보호육성						12,142	0	12,142	2,428	2,428	2,428	2,428	2,428	0
숲가꾸기사업(지원)	Y 산림 청	N	N	N	계	12,142	0	12,142	2,428	2,428	2,428	2,428	2,428	0
					국고보조금	9,792	0	9,792	1,958	1,958	1,958	1,958	1,958	0
					시도비	2,350	0	2,350	470	470	470	470	470	0
산촌개발및 휴양공간 조성						4,900	0	4,900	2,533	2,368	0	0	0	0
인천수목원 목재 문화 체험장 조성	Y 산림 청	Y	N	N	계	4,900	0	4,900	2,533	2,368	0	0	0	0
					지특보조금	3,920	0	3,920	2,026	1,894	0	0	0	0
					시도비	980	0	980	507	474	0	0	0	0
해양수산·어촌						77,078	0	77,078	15,514	15,524	15,347	15,347	15,347	0
수산자원 관리						46,283	0	46,283	9,355	9,365	9,188	9,188	9,188	0
수산자원 증식						46,283	0	46,283	9,355	9,365	9,188	9,188	9,188	0

세부사업계획서

회계연도 : 2015년

회계구분 : 일반회계

분 야 : 전체

부 문 : 전체

(단위 : 백만원)

분야·부문·정책·단위·세부사업	국가 계획	투자 심사	지방 채	BTL	재원	총사업비	기투자	연 도 별 투 자 계 획					향 후	
								소 계	2015	2016	2017	2018		2019
어초시설사업	Y 해양 수산 부	N	N	N	계	10,500	0	10,500	2,063	2,063	2,125	2,125	2,125	0
					지특보조금	8,400	0	8,400	1,650	1,650	1,700	1,700	1,700	0
					시도비	2,100	0	2,100	413	413	425	425	425	0
수산종묘 관리사업	Y 해양 수산 부	N	N	N	계	16,875	0	16,875	3,375	3,375	3,375	3,375	3,375	0
					지특보조금	15,000	0	15,000	3,000	3,000	3,000	3,000	3,000	0
					시도비	1,875	0	1,875	375	375	375	375	375	0
					(민자 등)	3,440	0	3,440	688	688	688	688	688	0
연안 바다목장 조성	Y 해양 수산 부	N	N	N	계	1,750	0	1,750	500	500	250	250	250	0
					시도비	1,750	0	1,750	500	500	250	250	250	0
					(민자 등)	6,750	0	6,750	1,500	1,500	1,250	1,250	1,250	0
수산자원 육성지원		N	N	N	계	2,620	0	2,620	510	520	530	530	530	0
					시도비	2,620	0	2,620	510	520	530	530	530	0
					(민자 등)	2,620	0	2,620	510	520	530	530	530	0
해삼양식육성	Y 해양 수산 부	N	N	N	계	10,688	0	10,688	2,138	2,138	2,138	2,138	2,138	0
					지특보조금	9,500	0	9,500	1,900	1,900	1,900	1,900	1,900	0
					시도비	1,188	0	1,188	238	238	238	238	238	0
					(민자 등)	1,188	0	1,188	238	238	238	238	238	0
수출양식단지(양식섬) 조성	Y 해양수 산부	N	N	N	계	3,850	0	3,850	770	770	770	770	770	0

세부사업계획서

회계연도 : 2015년

회계구분 : 일반회계

분 야 : 전체

부 문 : 전체

(단위 : 백만원)

분야·부문·정책·단위·세부사업	국가 계획	투자 심사	지방 채	BTL	재원	총사업비	기투자	연 도 별 투 자 계 획					향 후	
								소 계	2015	2016	2017	2018		2019
수출양식단지(양식섬) 조성	Y	N	N	N	국고보조금	2,750	0	2,750	550	550	550	550	550	0
					시도비	1,100	0	1,100	220	220	220	220	220	0
					(민자 등)	1,650	0	1,650	330	330	330	330	330	0
어업경쟁력 강화					30,795	0	30,795	6,159	6,159	6,159	6,159	6,159	0	
어업 인프라 구축					20,625	0	20,625	4,125	4,125	4,125	4,125	4,125	0	
지방어항 건설	Y	N	N	N	계	20,625	0	20,625	4,125	4,125	4,125	4,125	4,125	0
					지특보조금	16,500	0	16,500	3,300	3,300	3,300	3,300	3,300	0
					시도비	4,125	0	4,125	825	825	825	825	825	0
지방어항 보수·보강		N	N	N	(민자 등)	5,000	0	5,000	1,000	1,000	1,000	1,000	1,000	0
어업인 육성시책 추진					7,500	0	7,500	1,500	1,500	1,500	1,500	1,500	0	
어업지도선 운영		N	N	N	계	7,500	0	7,500	1,500	1,500	1,500	1,500	1,500	0
					시도비	7,500	0	7,500	1,500	1,500	1,500	1,500	1,500	0
수산 유통산업 활성화					2,670	0	2,670	534	534	534	534	534	0	
수산물 유통 판매·촉진 지원		N	N	N	계	2,670	0	2,670	534	534	534	534	534	0
					시도비	2,670	0	2,670	534	534	534	534	534	0
					(민자 등)	4,650	0	4,650	930	930	930	930	930	0
산업·중소기업					443,246	122,271	320,975	65,639	71,894	58,627	62,522	62,293	0	
무역 및 투자유치					8,259	0	8,259	1,777	1,715	1,652	1,589	1,527	0	

세부사업계획서

회계연도 : 2015년

회계구분 : 일반회계

분 야 : 전체

부 문 : 전체

(단위 : 백만원)

분야·부문·정책·단위·세부사업	국가 계획	투자 심사	지방 채	BTL	재원	총사업비	기투자	연 도 별 투 자 계 획					향 후	
								소 계	2015	2016	2017	2018		2019
재무활동						8,259	0	8,259	1,777	1,715	1,652	1,589	1,527	0
내부거래						8,259	0	8,259	1,777	1,715	1,652	1,589	1,527	0
경제청 일반회계 전출금		N	N	N	계	8,259	0	8,259	1,777	1,715	1,652	1,589	1,527	0
시도비					시도비	8,259	0	8,259	1,777	1,715	1,652	1,589	1,527	0
산업진흥·고도화						165,981	0	165,981	35,657	41,224	29,700	29,700	29,700	0
중소기업 성장기반 확충						148,372	0	148,372	29,624	29,648	29,700	29,700	29,700	0
중소기업 육성시책 추진						135,000	0	135,000	27,000	27,000	27,000	27,000	27,000	0
중소기업 지원기관 및 산학협력 출연		N	N	N	계	10,000	0	10,000	2,000	2,000	2,000	2,000	2,000	0
시도비					시도비	10,000	0	10,000	2,000	2,000	2,000	2,000	2,000	0
중소기업경영안정자금 지원		N	N	N	계	125,000	0	125,000	25,000	25,000	25,000	25,000	25,000	0
시도비					시도비	125,000	0	125,000	25,000	25,000	25,000	25,000	25,000	0
중소기업 해외마케팅 지원						13,372	0	13,372	2,624	2,648	2,700	2,700	2,700	0
지역산업마케팅 지원사업	Y 산통 상 자 원 부	N	N	N	계	7,404	0	7,404	1,440	1,464	1,500	1,500	1,500	0
지특보조금					지특보조금	2,436	0	2,436	456	480	500	500	500	0
시도비					시도비	4,968	0	4,968	984	984	1,000	1,000	1,000	0
수출인프라확충 및 해 외마케팅지원		N	N	N	계	5,968	0	5,968	1,184	1,184	1,200	1,200	1,200	0
시도비					시도비	5,968	0	5,968	1,184	1,184	1,200	1,200	1,200	0
산업직접기반역량강화						17,609	0	17,609	6,033	11,576	0	0	0	0

세부사업계획서

회계연도 : 2015년

회계구분 : 일반회계

분 야 : 전체

부 문 : 전체

(단위 : 백만원)

분야·부문·정책·단위·세부사업	국가 계획	투자 심사	지방 채	BTL	재원	총사업비	기투자	연 도 별 투 자 계 획					향 후	
								소 계	2015	2016	2017	2018		2019
산업경쟁력 강화 기반조성						7,300	0	7,300	2,000	5,300	0	0	0	0
유신천 주차장 조성사업	Y 국토 교통 부	Y	N	N	계	7,300	0	7,300	2,000	5,300	0	0	0	0
					국고보조금	3,650	0	3,650	1,000	2,650	0	0	0	0
					시도비	3,650	0	3,650	1,000	2,650	0	0	0	0
강화 일반산업단지 조성 사업					5,533	0	5,533	3,533	2,000	0	0	0	0	
강화일반산업단지 폐수 종말 처리시설 설치	Y 환경 부	Y	N	N	계	5,533	0	5,533	3,533	2,000	0	0	0	0
					국고보조금	1,254	0	1,254	1,254	0	0	0	0	0
					시도비	4,279	0	4,279	2,279	2,000	0	0	0	0
검단 폐수종말 처리시설 공사					4,776	0	4,776	500	4,276	0	0	0	0	
검단 폐수종말 처리시 설 1-2단계 증설공사	Y 환경 부	N	N	N	계	4,776	0	4,776	500	4,276	0	0	0	0
					국고보조금	4,776	0	4,776	500	4,276	0	0	0	0
에너지및자원개발						61,260	386	60,874	11,323	11,555	9,660	14,168	14,168	0
에너지이용합리화 도모						61,260	386	60,874	11,323	11,555	9,660	14,168	14,168	0
지역에너지 보급						23,641	0	23,641	4,169	4,868	4,868	4,868	4,868	0
지역에너지 절약 사업	Y 산업 통상 자원 부	N	N	N	계	15,000	0	15,000	3,000	3,000	3,000	3,000	3,000	0
					국고보조금	10,000	0	10,000	2,000	2,000	2,000	2,000	2,000	0
					시도비	5,000	0	5,000	1,000	1,000	1,000	1,000	1,000	0
취약계층 전력효율향상	Y 산업통상 자원부	N	N	N	계	8,641	0	8,641	1,169	1,868	1,868	1,868	1,868	0

세부사업계획서

회계연도 : 2015년

회계구분 : 일반회계

분 야 : 전체

부 문 : 전체

(단위 : 백만원)

분야·부문·정책·단위·세부사업	국가 계획	투자 심사	지방 채	BTL	재원	총사업비	기투자	연 도 별 투 자 계 획					향 후	
								소 계	2015	2016	2017	2018		2019
취약계층 전력효율향상	Y 산업 자원 부	N	N	N	국고보조금	7,039	0	7,039	959	1,520	1,520	1,520	1,520	0
					시도비	1,602	0	1,602	210	348	348	348	348	0
					(민자 등)	1,602	0	1,602	210	348	348	348	348	0
신재생에너지 보급					16,500	0	16,500	3,300	3,300	3,300	3,300	3,300	3,300	0
신재생에너지 설비 보급	Y 산업 자원 부	N	N	N	계	16,500	0	16,500	3,300	3,300	3,300	3,300	3,300	0
					국고보조금	9,000	0	9,000	1,800	1,800	1,800	1,800	1,800	0
					시도비	7,500	0	7,500	1,500	1,500	1,500	1,500	1,500	0
에너지공급 안정화 추진					12,386	386	12,000	0	0	0	6,000	6,000	0	
전선류 지중화 사업	N	N	N	계	12,386	386	12,000	0	0	0	6,000	6,000	0	
				시도비	12,386	386	12,000	0	0	0	6,000	6,000	0	
				(민자 등)	31,191	1,191	30,000	0	0	0	15,000	15,000	0	
스마트그리드 확산사업					8,733	0	8,733	3,854	3,387	1,492	0	0	0	
스마트그리드 확산사업	Y	N	N	계	8,733	0	8,733	3,854	3,387	1,492	0	0	0	
				국고보조금	6,237	0	6,237	2,753	2,419	1,066	0	0	0	
				시도비	2,496	0	2,496	1,101	968	426	0	0	0	
				(민자 등)	3,742	0	3,742	1,652	1,451	640	0	0	0	
산업·중소기업일반					207,745	121,885	85,861	16,882	17,400	17,615	17,065	16,898	0	
창조경제 인천업무의 기획					5,950	0	5,950	1,190	1,190	1,190	1,190	1,190	0	

세부사업계획서

회계연도 : 2015년

회계구분 : 일반회계

분 야 : 전체

부 문 : 전체

(단위 : 백만원)

분야·부문·정책·단위·세부사업	국가 계획	투자 심사	지방 채	BTL	재원	총사업비	기투자	연 도 별 투 자 계 획					향 후	
								소 계	2015	2016	2017	2018		2019
창조경제 인천구현						5,950	0	5,950	1,190	1,190	1,190	1,190	1,190	0
창조경제혁신센터 구축· 운영	Y 미래창 조과학 부	N	N	N	계	5,950	0	5,950	1,190	1,190	1,190	1,190	1,190	0
					시도비	5,950	0	5,950	1,190	1,190	1,190	1,190	1,190	0
정보산업 육성						23,439	189	23,250	4,650	4,650	4,650	4,650	4,650	0
정보산업 육성						23,439	189	23,250	4,650	4,650	4,650	4,650	4,650	0
지역SW산업 진흥지원	Y 미래창 조과학 부	N	N	N	계	8,989	189	8,800	1,760	1,760	1,760	1,760	1,760	0
					지특보조금	2,375	0	2,375	475	475	475	475	475	0
					시도비	6,614	189	6,425	1,285	1,285	1,285	1,285	1,285	0
인천정보산업진흥원 지원		N	N	N	계	14,450	0	14,450	2,890	2,890	2,890	2,890	2,890	0
					시도비	14,450	0	14,450	2,890	2,890	2,890	2,890	2,890	0
신성장동력산업발전						2,000	0	2,000	400	400	400	400	400	0
뷰티산업 육성지원						2,000	0	2,000	400	400	400	400	400	0
뷰티도시조성		N	N	N	계	2,000	0	2,000	400	400	400	400	400	0
					시도비	2,000	0	2,000	400	400	400	400	400	0
생활경제안정및활력화						176,356	121,696	54,661	10,642	11,160	11,375	10,825	10,658	0
전통시장 및 중소기업 활성화						158,046	121,696	36,350	6,991	7,506	7,718	7,161	6,974	0
전통시장 시설현대화	Y 중소 기업 청	Y	N	N	계	158,046	121,696	36,350	6,991	7,506	7,718	7,161	6,974	0
					지특보조금	115,809	88,445	27,364	5,328	5,915	5,874	5,000	5,247	0

세부사업계획서

회계연도 : 2015년

회계구분 : 일반회계

분 야 : 전체

부 문 : 전체

(단위 : 백만원)

분야·부문·정책·단위·세부사업	국가 계획	투자 심사	지방 채	BTL	재원	총사업비	기투자	연 도 별 투 자 계 획					향 후		
								소 계	2015	2016	2017	2018		2019	
전통시장 시설현대화	Y 중소 기업 청	Y	N	N	시도비	42,236	33,251	8,986	1,663	1,591	1,844	2,161	1,727	0	
					(민자 등)	53,478	37,274	16,204	1,889	2,354	2,073	8,118	1,770	0	
	생활경제안정					17,500	0	17,500	3,500	3,500	3,500	3,500	3,500	0	
	지역경제안정 추진					17,500	0	17,500	3,500	3,500	3,500	3,500	3,500	0	
	물가관리 및 소비자보호					811	0	811	151	154	157	164	184	0	
	소비생활센터운영					계	811	0	811	151	154	157	164	184	0
						국고보조금	71	0	71	14	14	14	14	14	0
						시도비	740	0	740	137	140	143	150	170	0
	수송및교통					3,898,335	410,049	2,733,988	557,154	558,428	492,375	559,913	566,118	754,299	
	도로					1,476,928	248,446	522,397	116,492	76,645	53,043	126,553	149,665	706,086	
도로망 확충					1,211,245	217,891	287,269	68,535	29,602	6,000	80,010	103,122	706,086		
광역도로건설					56,360	35,780	20,580	13,907	6,673	0	0	0	0		
인천 서구~김포신도시 간 도로개설					계	56,360	35,780	20,580	13,907	6,673	0	0	0	0	
					지특보조금	19,856	13,100	6,756	5,000	1,756	0	0	0	0	
					시도비	30,358	16,534	13,824	8,907	4,917	0	0	0	0	
					지방채	6,146	6,146	0	0	0	0	0	0	0	
					(민자 등)	9,393	9,300	93	93	0	0	0	0		

세부사업계획서

회계연도 : 2015년

회계구분 : 일반회계

분 야 : 전체

부 문 : 전체

(단위 : 백만원)

분야·부문·정책·단위·세부사업	국가 계획	투자 심사	지방 채	BTL	재원	총사업비	기투자	연 도 별 투 자 계 획					향 후		
								소 계	2015	2016	2017	2018		2019	
대도시권 혼잡도로 개설						262,200	0	12,350	0	0	0	0	12,350	249,850	
가정오거리~문학IC구간 혼잡도로 개설	Y 국토 교통 부	Y	N	N	계	262,200	0	12,350	0	0	0	0	12,350	249,850	
					지특보조금	120,925	0	6,000	0	0	0	0	6,000	114,925	
					시도비	141,275	0	6,350	0	0	0	0	6,350	134,925	
강화 해안순환도로 건설 (광역시도64)						147,600	7,925	59,675	4,585	0	0	27,500	27,590	80,000	
황청~인화간 도로개설 (4-1공구)	Y 행정 안전 부	Y	N	N	계	25,000	1,152	23,848	299	0	0	12,500	11,049	0	
					국고보조금	1,500	0	1,500	0	0	0	1,500	0	0	
					시도비	23,500	1,152	22,348	299	0	0	11,000	11,049	0	
황청~인화간 도로개설 (4-2공구)	Y	N	N	계	80,000	0	0	0	0	0	0	0	80,000		
				시도비	80,000	0	0	0	0	0	0	0	80,000		
강화북단 대신~당산간 도로개설(접경권역)	Y 행정 안전 부	Y	N	N	계	42,600	6,773	35,827	4,286	0	0	15,000	16,541	0	
					지특보조금	29,820	4,741	25,079	3,000	0	0	10,000	12,079	0	
					시도비	12,780	2,032	10,748	1,286	0	0	5,000	4,462	0	
지방도 및 기타도로 건설						472,000	131,129	64,446	14,286	4,264	0	7,000	38,896	276,426	
신흥동 삼익아파트~동 국제강간 도로개설	Y	Y	N	계	156,019	115,109	0	0	0	0	0	0	0	40,910	
				시도비	78,719	37,809	0	0	0	0	0	0	0	0	40,910
				지방채	77,300	77,300	0	0	0	0	0	0	0	0	
서곶로 도로확장		Y	N	N	계	7,300	56	0	0	0	0	0	0	7,244	

세부사업계획서

회계연도 : 2015년

회계구분 : 일반회계

분 야 : 전체

부 문 : 전체

(단위 : 백만원)

분야·부문·정책·단위·세부사업	국가 계획	투자 심사	지방 채	BTL	재원	총사업비	기투자	연 도 별 투 자 계 획					향 후	
								소 계	2015	2016	2017	2018		2019
서곶로 도로확장		Y	N	N	시도비	7,300	56	0	0	0	0	0	0	7,244
					계	29,800	100	17,000	0	0	0	0	17,000	12,700
송현동 누리아파트앞 도로확장		Y	N	N	시도비	29,800	100	17,000	0	0	0	0	17,000	12,700
					계	10,600	0	5,300	0	0	0	0	5,300	5,300
건설기술교육원앞 도로 확장		Y	N	N	시도비	10,600	0	5,300	0	0	0	0	5,300	5,300
					계	32,915	244	0	0	0	0	0	0	32,672
만수3지구~서창지구간 도로개설		Y	N	N	시도비	32,915	244	0	0	0	0	0	0	32,672
					계	15,000	0	500	0	0	0	0	500	14,500
송도유원지~대건교교간 도로개설		Y	N	N	시도비	15,000	0	500	0	0	0	0	500	14,500
					계	8,638	0	200	0	0	0	0	200	8,438
비류길~능허대 공원간 도로개설		Y	N	N	시도비	8,638	0	200	0	0	0	0	200	8,438
					계	37,561	647	0	0	0	0	0	0	36,914
서부간선수로 도로개설		Y	N	N	시도비	37,561	647	0	0	0	0	0	0	36,914
					계	22,120	0	0	0	0	0	0	0	22,120
아암로~송도전화국간 도로개설		Y	N	N	시도비	22,120	0	0	0	0	0	0	0	22,120
					계	31,600	300	0	0	0	0	0	0	31,300
대한항공유류고~봉수대 길간 도로개설		Y	N	N	시도비	31,600	300	0	0	0	0	0	0	31,300
					계	15,324	64	15,260	5,086	0	0	0	10,174	0
가좌동 염곡길 도로확장		Y	Y	N	계	15,324	64	15,260	5,086	0	0	0	10,174	0

세부사업계획서

회계연도 : 2015년

회계구분 : 일반회계

분 야 : 전체

부 문 : 전체

(단위 : 백만원)

분야·부문·정책·단위·세부사업	국가 계획	투자 심사	지방 채	BTL	재원	총사업비	기투자	연 도 별 투 자 계 획					향 후	
								소 계	2015	2016	2017	2018		2019
가좌동 염곡길 도로확장		Y	Y	N	시도비	15,324	64	15,260	5,086	0	0	0	10,174	0
	계					19,612	9,348	10,264	6,000	4,264	0	0	0	0
도림동 논고개길 도로 확장		Y	Y	N	시도비	14,112	3,848	10,264	6,000	4,264	0	0	0	0
					지방채	5,500	5,500	0	0	0	0	0	0	0
	계					19,612	9,348	10,264	6,000	4,264	0	0	0	0
옥골사거리 지하차도 건설		Y	N	N	시도비	20,600	0	0	0	0	0	0	0	20,600
	계					20,600	0	0	0	0	0	0	0	20,600
영종~강화간 도로건설		Y	N	N	시도비	189	189	0	0	0	0	0	0	0
					(민자 등)	639,400	0	639,400	0	0	0	639,400	0	0
	계					828,489	378	639,400	0	0	0	639,400	0	0
도시철도2호선 204공구 일원 서곶로 확장		Y	N	N	시도비	14,722	2,000	12,722	0	0	0	7,000	5,722	0
	계					14,722	2,000	12,722	0	0	0	7,000	5,722	0
매소홀로(구월보금자리) 도로개설		Y	N	N	시도비	12,000	0	0	0	0	0	0	0	12,000
					(민자 등)	12,000	12,000	0	0	0	0	0	0	0
	계					24,000	12,000	0	0	0	0	0	0	12,000
송림로 확장(2구간)		Y	N	N	시도비	12,500	0	0	0	0	0	0	0	12,500
	계					12,500	0	0	0	0	0	0	0	12,500
소래로 및 소래대교 확장		Y	N	N	시도비	25,500	3,072	3,200	3,200	0	0	0	0	19,228
	계					25,500	3,072	3,200	3,200	0	0	0	0	19,228

세부사업계획서

회계연도 : 2015년

회계구분 : 일반회계

분 야 : 전체

부 문 : 전체

(단위 : 백만원)

분야·부문·정책·단위·세부사업	국가 계획	투자 심사	지방 채	BTL	재원	총사업비	기투자	연 도 별 투 자 계 획					향 후	
								소 계	2015	2016	2017	2018		2019
인천남항 배후도로 건설						44,310	13,115	21,195	0	0	0	10,000	11,195	10,000
옹암사거리 지하차도 건설	Y 해양 수산 부	Y	N	N	계	44,310	13,115	21,195	0	0	0	10,000	11,195	10,000
					국고보조금	13,100	13,100	0	0	0	0	0		
					시도비	31,210	15	21,195	0	0	0	10,000	11,195	10,000
인천북항 배후도로 건설					22,330	0	0	0	0	0	0	0	22,330	
북항배후부지(대2-37외 2개노선) 도로개설	Y	N	N	계	22,330	0	0	0	0	0	0	0	0	22,330
				시도비	22,330	0	0	0	0	0	0	0	0	22,330
검단산업단지 배후도로건설					111,405	3,187	99,583	35,757	13,365	6,000	31,370	13,091	8,635	
검단산업단지~검단우회 도로간 도로확장	Y	N	N	계	43,205	1,047	37,658	20,962	2,500	0	14,196	0	4,500	
				시도비	43,205	1,047	37,658	20,962	2,500	0	14,196	0	4,500	
검단산업단지~검단 IC간 도로개설	Y	N	N	계	41,100	1,052	35,913	6,957	2,865	0	13,000	13,091	4,135	
				시도비	41,100	1,052	35,913	6,957	2,865	0	13,000	13,091	4,135	
봉수대길 왕길사거리 지하차도 건설	Y	N	N	계	27,100	1,088	26,012	7,838	8,000	6,000	4,174	0	0	
				시도비	27,100	1,088	26,012	7,838	8,000	6,000	4,174	0	0	
주한미군 공여구역주변지 역 지원사업					67,040	25,600	9,440	0	5,300	0	4,140	0	32,000	
부평동~장고개간 도로 개설(2차)	Y	N	N	계	32,000	0	0	0	0	0	0	0	0	32,000
				시도비	32,000	0	0	0	0	0	0	0	0	32,000
부평동~장고개간 도로 개설 3차(1공구)	Y 행정안 전부	Y	Y	N	계	35,040	25,600	9,440	0	5,300	0	4,140	0	0

세부사업계획서

회계연도 : 2015년

회계구분 : 일반회계

분 야 : 전체

부 문 : 전체

(단위 : 백만원)

분야·부문·정책·단위·세부사업	국가 계획	투자 심사	지방 채	BTL	재원	총사업비	기투자	연 도 별 투 자 계 획					향 후		
								소 계	2015	2016	2017	2018		2019	
부평동~장고개간 도로 개설 3차(1공구)	Y	Y	Y	N	국고보조금	12,100	12,100	0	0	0	0	0	0	0	
					시도비	16,540	7,100	9,440	0	5,300	0	4,140	0	0	
					지방채	6,400	6,400	0	0	0	0	0	0	0	
청라지구주변 광역교통 개선사업						28,000	1,155	0	0	0	0	0	0	26,845	
청라지구~북항간(대 1-17호선) 도로개설		Y	N	N	계	28,000	1,155	0	0	0	0	0	0	0	26,845
					시도비	28,000	1,155	0	0	0	0	0	0	0	0
도로 정비 및 관리						206,239	30,555	175,684	36,068	35,154	35,154	34,654	34,654	0	
자전거 인프라 구축						12,670	11,318	1,352	1,352	0	0	0	0	0	
자전거도로 네트워크 구축 사업	Y	Y	N	N	계	12,670	11,318	1,352	1,352	0	0	0	0	0	0
					국고보조금	6,335	5,659	676	676	0	0	0	0	0	0
					시도비	4,335	3,659	676	676	0	0	0	0	0	0
					지방채	2,000	2,000	0	0	0	0	0	0	0	0
가로등 정비						7,500	0	7,500	1,500	1,500	1,500	1,500	1,500	0	
친환경 고효율 도로조 명 정비사업		N	N	N	계	2,500	0	2,500	500	500	500	500	500	500	0
					시도비	2,500	0	2,500	500	500	500	500	500	500	
					(민자 등)	12,642	0	12,642	1,642	2,000	2,500	3,000	3,500	0	
도로조명시설 유지관리		N	N	N	계	5,000	0	5,000	1,000	1,000	1,000	1,000	1,000	0	
					시도비	5,000	0	5,000	1,000	1,000	1,000	1,000	1,000	0	

세부사업계획서

회계연도 : 2015년

회계구분 : 일반회계

분 야 : 전체

부 문 : 전체

(단위 : 백만원)

분야·부문·정책·단위·세부사업	국가 계획	투자 심사	지방 채	BTL	재원	총사업비	기투자	연 도 별 투 자 계 획					향 후	
								소 계	2015	2016	2017	2018		2019
도로조명시설 유지관리		N	N	N	(민자 등)	5,000	0	5,000	1,000	1,000	1,000	1,000	1,000	0
안전한 도로환경 조성						62,737	19,237	43,500	8,500	9,000	9,000	8,500	8,500	0
도로 및 교량 유지보수		N	N	N	계	2,000	0	2,000	0	500	500	500	500	0
					시도비	2,000	0	2,000	0	500	500	500	500	0
					(민자 등)	2,000	0	2,000	0	500	500	500	500	0
송도해안도로유지관리		N	N	N	계	5,000	0	5,000	1,000	1,000	1,000	1,000	1,000	0
					시도비	5,000	0	5,000	1,000	1,000	1,000	1,000	1,000	0
도로시설물 정비		N	N	N	계	5,000	0	5,000	1,000	1,000	1,000	1,000	1,000	0
					시도비	5,000	0	5,000	1,000	1,000	1,000	1,000	1,000	0
도로표지판 정비		N	N	N	계	1,500	0	1,500	500	500	500	0	0	0
					시도비	1,500	0	1,500	500	500	500	0	0	0
드림파크로 유지보수		N	N	N	계	20,000	0	20,000	4,000	4,000	4,000	4,000	4,000	0
					시도비	20,000	0	20,000	4,000	4,000	4,000	4,000	4,000	0
보행자 안전도로 만들 기 사업	Y 행정 안전 부	Y	N	N	계	29,237	19,237	10,000	2,000	2,000	2,000	2,000	2,000	0
					지특보조금	14,485	9,485	5,000	1,000	1,000	1,000	1,000	1,000	0
					시도비	14,752	9,752	5,000	1,000	1,000	1,000	1,000	1,000	0
					(민자 등)	1,217	1,217	0	0	0	0	0	0	0
도로 계획 및 관리 지원						123,332	0	123,332	24,716	24,654	24,654	24,654	24,654	0

세부사업계획서

회계연도 : 2015년

회계구분 : 일반회계

분 야 : 전체

부 문 : 전체

(단위 : 백만원)

분야·부문·정책·단위·세부사업	국가 계획	투자 심사	지방 채	BTL	재원	총사업비	기투자	연 도 별 투 자 계 획					향 후	
								소 계	2015	2016	2017	2018		2019
도로점용료 징수교부금		N	N	N	계	20,000	0	20,000	4,000	4,000	4,000	4,000	4,000	0
					시도비	20,000	0	20,000	4,000	4,000	4,000	4,000	4,000	0
민자터널운영 재정 지원		N	N	Y	계	53,270	0	53,270	10,654	10,654	10,654	10,654	10,654	0
					시도비	53,270	0	53,270	10,654	10,654	10,654	10,654	10,654	0
공항고속도로 및 인천 대교 통행료 지원		N	N	N	계	50,062	0	50,062	10,062	10,000	10,000	10,000	10,000	0
					시도비	50,062	0	50,062	10,062	10,000	10,000	10,000	10,000	0
과적한 도로시설 관리						59,444	0	59,444	11,889	11,889	11,889	11,889	11,889	0
도로시설물 정비						25,000	0	25,000	5,000	5,000	5,000	5,000	5,000	0
도로유지보수		N	N	N	계	25,000	0	25,000	5,000	5,000	5,000	5,000	5,000	0
					시도비	25,000	0	25,000	5,000	5,000	5,000	5,000	5,000	0
교량유지보수						34,444	0	34,444	6,889	6,889	6,889	6,889	6,889	0
교량 보수보강 공사		N	N	N	계	24,150	0	24,150	4,830	4,830	4,830	4,830	4,830	0
					시도비	24,150	0	24,150	4,830	4,830	4,830	4,830	4,830	0
교량 안전진단 및 정밀 점검 용역		N	N	N	계	10,294	0	10,294	2,059	2,059	2,059	2,059	2,059	0
					시도비	10,294	0	10,294	2,059	2,059	2,059	2,059	2,059	0
대중교통·물류등기타						2,421,407	161,603	2,211,591	440,662	481,783	439,332	433,360	416,453	48,213
시민편의 교통행정 구현						153,986	1,545	152,441	30,611	33,636	29,911	29,142	29,142	0
실시간 교통정보 제공						22,888	0	22,888	2,397	5,366	5,042	5,042	5,042	0

세부사업계획서

회계연도 : 2015년

회계구분 : 일반회계

분 야 : 전체

부 문 : 전체

(단위 : 백만원)

분야·부문·정책·단위·세부사업	국가 계획	투자 심사	지방 채	BTL	재원	총사업비	기투자	연 도 별 투 자 계 획					향 후	
								소 계	2015	2016	2017	2018		2019
교통정보센터운영		N	N	N	계	5,288	0	5,288	1,117	1,046	1,042	1,042	1,042	0
					시도비	5,288	0	5,288	1,117	1,046	1,042	1,042	1,042	0
첨단 교통관리시스템 구축사업(ATMS)	Y 국토 교통 부	N	N	N	계	17,600	0	17,600	1,280	4,320	4,000	4,000	4,000	0
					국고보조금	8,800	0	8,800	640	2,160	2,000	2,000	2,000	0
					시도비	8,800	0	8,800	640	2,160	2,000	2,000	2,000	0
교통안전시설 관리						20,500	0	20,500	4,100	4,100	4,100	4,100	4,100	0
교통안전 신호시설 관리		N	N	N	계	7,500	0	7,500	1,500	1,500	1,500	1,500	1,500	0
					시도비	7,500	0	7,500	1,500	1,500	1,500	1,500	1,500	0
교통안전 신호시설 확충		N	N	N	계	8,000	0	8,000	1,600	1,600	1,600	1,600	1,600	0
					시도비	8,000	0	8,000	1,600	1,600	1,600	1,600	1,600	0
교통안전시설 설치 및 정비		N	N	N	계	5,000	0	5,000	1,000	1,000	1,000	1,000	1,000	0
					시도비	5,000	0	5,000	1,000	1,000	1,000	1,000	1,000	0
메트로 운영지원						110,598	1,545	109,053	24,114	24,170	20,769	20,000	20,000	0
지하역사 공기질 개선 사업	Y 환경 부	N	N	N	계	10,598	1,545	9,053	4,114	4,170	769	0	0	0
					국고보조금	4,239	618	3,621	1,646	1,668	308	0	0	0
					시도비	6,359	927	5,432	2,468	2,502	461	0	0	0
인천교통공사운영 지원		N	N	N	계	100,000	0	100,000	20,000	20,000	20,000	20,000	20,000	0
					시도비	100,000	0	100,000	20,000	20,000	20,000	20,000	20,000	0

세부사업계획서

회계연도 : 2015년

회계구분 : 일반회계

분 야 : 전체

부 문 : 전체

(단위 : 백만원)

분야·부문·정책·단위·세부사업	국가 계획	투자 심사	지방 채	BTL	재원	총사업비	기투자	연 도 별 투 자 계 획					향 후	
								소 계	2015	2016	2017	2018		2019
대중교통사업 효율화						241,991	31,900	193,074	43,305	37,486	36,730	36,730	38,822	17,017
택시운송사업지원						203,516	0	186,499	36,730	37,486	36,730	36,730	38,822	17,017
택시 유류대 보조		N	N	N	계	150,152	0	150,152	30,030	30,030	30,030	30,030	30,030	0
시도비					시도비	150,152	0	150,152	30,030	30,030	30,030	30,030	30,030	0
장애인 콜택시 지원업 무		N	N	N	계	33,500	0	33,500	6,700	6,700	6,700	6,700	6,700	0
시도비					시도비	33,500	0	33,500	6,700	6,700	6,700	6,700	6,700	0
택시 운행정보 관리시 스템 구축	Y	N	N	N	계	2,847	0	2,847	0	755	0	0	2,092	0
시도비	국토 교통 부				시도비	2,847	0	2,847	0	755	0	0	2,092	0
택시감차지원	Y	N	N	N	계	17,017	0	0	0	0	0	0	0	17,017
국고보조금	국토 교통 부				국고보조금	5,105	0	0	0	0	0	0	0	5,105
시도비					시도비	11,912	0	0	0	0	0	0	0	11,912
철도운영지원						38,475	31,900	6,575	6,575	0	0	0	0	0
승강장편의시설 확충	Y	Y	N	N	계	38,475	31,900	6,575	6,575	0	0	0	0	0
국고보조금	국토 교통 부				국고보조금	15,340	13,250	2,090	2,090	0	0	0	0	0
시도비					시도비	23,135	18,650	4,485	4,485	0	0	0	0	0
재무활동(대중교통과)						606,442	0	606,442	109,068	155,173	123,202	118,999	100,000	0
내부거래지출						606,442	0	606,442	109,068	155,173	123,202	118,999	100,000	0
기타회계전출금		N	N	N	계	606,442	0	606,442	109,068	155,173	123,202	118,999	100,000	0

세부사업계획서

회계연도 : 2015년

회계구분 : 일반회계

분 야 : 전체

부 문 : 전체

(단위 : 백만원)

분야·부문·정책·단위·세부사업	국가 계획	투자 심사	지방 채	BTL	재원	총사업비	기투자	연 도 별 투 자 계 획					향 후		
								소 계	2015	2016	2017	2018		2019	
기타회계전출금		N	N	N	시도비	606,442	0	606,442	109,068	155,173	123,202	118,999	100,000	0	
시내버스 준공영제 운영						420,000	0	420,000	84,000	84,000	84,000	84,000	84,000	84,000	0
버스운송사업 개선						420,000	0	420,000	84,000	84,000	84,000	84,000	84,000	84,000	0
준공영제 재정지원		N	N	N	계	420,000	0	420,000	84,000	84,000	84,000	84,000	84,000	84,000	0
					시도비	420,000	0	420,000	84,000	84,000	84,000	84,000	84,000	84,000	84,000
버스정책사업 효율화						431,492	127,898	303,594	66,439	64,289	58,289	57,289	57,289	57,289	0
버스운행사업지원						431,492	127,898	303,594	66,439	64,289	58,289	57,289	57,289	57,289	0
버스업체 재정보조 (환승무료·할인)		N	N	N	계	85,839	15,839	70,000	14,000	14,000	14,000	14,000	14,000	14,000	0
					시도비	85,839	15,839	70,000	14,000	14,000	14,000	14,000	14,000	14,000	14,000
버스유류대보조		N	N	N	계	24,295	6,831	17,464	3,493	3,493	3,493	3,493	3,493	3,493	0
					시도비	24,295	6,831	17,464	3,493	3,493	3,493	3,493	3,493	3,493	3,493
저상버스 구입보조	Y 국토 교통 부	N	N	N	계	114,323	102,173	12,150	7,150	5,000	0	0	0	0	0
					국고보조금	54,655	48,655	6,000	3,500	2,500	0	0	0	0	0
					시도비	59,668	53,518	6,150	3,650	2,500	0	0	0	0	0
쾌적한 버스정류장 환 경개선사업		N	N	N	계	10,555	3,055	7,500	1,500	1,500	1,500	1,500	1,500	1,500	0
					시도비	10,555	3,055	7,500	1,500	1,500	1,500	1,500	1,500	1,500	1,500
버스정보관리센터 (BIS/BMS)운영		N	N	N	계	13,000	0	13,000	2,600	2,600	2,600	2,600	2,600	2,600	0
					시도비	13,000	0	13,000	2,600	2,600	2,600	2,600	2,600	2,600	2,600

세부사업계획서

회계연도 : 2015년

회계구분 : 일반회계

분 야 : 전체

부 문 : 전체

(단위 : 백만원)

분야·부문·정책·단위·세부사업	국가 계획	투자 심사	지방 채	BTL	재원	총사업비	기투자	연 도 별 투 자 계 획					향 후		
								소 계	2015	2016	2017	2018		2019	
버스정보관리시스템 (BIS/BMS) 구축사업	Y 국토 교통 부	N	N	N	계	3,480	0	3,480	696	696	696	696	696	0	
					기금보조금	2,605	0	2,605	521	521	521	521	521	0	
					시도비	875	0	875	175	175	175	175	175	0	
수도권통합환승할인제 시행	N	N	N	계	180,000	0	180,000	37,000	37,000	36,000	35,000	35,000	0		
				시도비	180,000	0	180,000	37,000	37,000	36,000	35,000	35,000	0		
항만공항 물류기반 구축					567,495	260	536,039	107,239	107,200	107,200	107,200	107,200	107,200	31,196	
물류활성화 기반조성					536,039	0	536,039	107,239	107,200	107,200	107,200	107,200	107,200	0	
화물운전자 복지향상	N	N	N	계	536,039	0	536,039	107,239	107,200	107,200	107,200	107,200	107,200	0	
				시도비	536,039	0	536,039	107,239	107,200	107,200	107,200	107,200	107,200	0	
물류시스템 구축					31,456	260	0	0	0	0	0	0	0	31,196	
도시 및 기업물류프로 세스 개선	Y 국토 교통 부	Y	N	N	계	31,456	260	0	0	0	0	0	0	0	31,196
					국고보조금	15,728	130	0	0	0	0	0	0	0	15,598
					시도비	15,728	130	0	0	0	0	0	0	0	15,598
국토및지역개발					3,210,479	1,253,108	507,174	130,963	104,631	87,214	93,286	91,080	1,450,197		
수자원					204,842	64,483	89,731	29,841	31,235	15,321	8,667	4,667	50,628		
하천 정비					181,507	64,483	66,396	25,174	26,568	10,654	4,000	0	50,628		
깨끗하고 맑은 물 관리					181,507	64,483	66,396	25,174	26,568	10,654	4,000	0	50,628		
자연형하천조성사업	Y 환경 부	N	N	N	계	18,951	2,836	16,115	1,606	14,509	0	0	0	0	

세부사업계획서

회계연도 : 2015년

회계구분 : 일반회계

분 야 : 전체

부 문 : 전체

(단위 : 백만원)

분야·부문·정책·단위·세부사업	국가 계획	투자 심사	지방 채	BTL	재원	총사업비	기투자	연 도 별 투 자 계 획					향 후	
								소 계	2015	2016	2017	2018		2019
자연형하천조성사업	Y 환경 부	N	N	N	지특보조금	9,421	1,392	8,029	803	7,226	0	0	0	0
					시도비	9,530	1,444	8,086	803	7,283	0	0	0	0
남동유수지친수공간조 성사업	Y 환경 부	N	N	N	계	24,000	4,104	19,896	5,758	7,548	6,590	0	0	0
					지특보조금	11,550	1,952	9,598	2,879	3,774	2,945	0	0	0
					시도비	12,450	2,152	10,298	2,879	3,774	3,645	0	0	0
지방하천정비사업	Y 국토 교통 부	N	N	N	계	61,964	40,068	5,883	5,372	511	0	0	0	16,013
					국고보조금	36,863	23,871	3,223	3,223	0	0	0	0	9,769
					시도비	21,201	12,297	2,660	2,149	511	0	0	0	6,244
					지방채	3,900	3,900	0	0	0	0	0	0	0
선행천(2단계) 수해상 습지 개선사업	Y 국토 교통 부	N	N	N	계	16,341	8,634	3,340	3,340	0	0	0	0	4,367
					국고보조금	9,805	5,180	2,000	2,000	0	0	0	0	2,625
					시도비	6,536	3,454	1,340	1,340	0	0	0	0	1,742
동락천 수해상습지 개 선사업	Y 국토 교통 부	N	N	N	계	14,900	800	200	200	0	0	0	0	13,900
					국고보조금	7,450	400	100	100	0	0	0	0	6,950
					시도비	7,450	400	100	100	0	0	0	0	6,950
교산천 재해예방사업	Y 국토 교통 부	N	N	N	계	17,148	0	800	800	0	0	0	0	16,348
					국고보조금	8,574	0	400	400	0	0	0	0	8,174
					시도비	8,574	0	400	400	0	0	0	0	8,174

세부사업계획서

회계연도 : 2015년

회계구분 : 일반회계

분 야 : 전체

부 문 : 전체

(단위 : 백만원)

분야·부문·정책·단위·세부사업	국가 계획	투자 심사	지방 채	BTL	재원	총사업비	기투자	연 도 별 투 자 계 획					향 후	
								소 계	2015	2016	2017	2018		2019
소하천정비사업	Y 소방 방재 청	N	N	N	계	12,203	8,041	4,162	4,162	0	0	0	0	0
					지특보조금	12,203	8,041	4,162	4,162	0	0	0	0	
					(민자 등)	11,896	7,734	4,162	4,162	0	0	0	0	
굴포천 유역환경관리	Y 환경 부	N	N	N	계	16,000	0	16,000	3,936	4,000	4,064	4,000	0	0
					기금보조금	16,000	0	16,000	3,936	4,000	4,064	4,000	0	0
재무활동(수질보전하천과)						23,335	0	23,335	4,667	4,667	4,667	4,667	4,667	0
내부거래지출						23,335	0	23,335	4,667	4,667	4,667	4,667	4,667	0
도서지역 식수원 개발	Y 환경 부	N	N	N	계	15,485	0	15,485	3,097	3,097	3,097	3,097	3,097	0
					지특보조금	10,840	0	10,840	2,168	2,168	2,168	2,168	2,168	0
					시도비	4,645	0	4,645	929	929	929	929	929	0
소규모 수도시설 개량 사업	Y 환경 부	N	N	N	계	7,850	0	7,850	1,570	1,570	1,570	1,570	1,570	0
					지특보조금	5,495	0	5,495	1,099	1,099	1,099	1,099	1,099	0
					시도비	2,355	0	2,355	471	471	471	471	471	0
지역및도시					3,005,637	1,188,625	417,443	101,122	73,396	71,893	84,619	86,413	1,399,569	
건설기획관리					13,635	0	0	0	0	0	0	0	13,635	
공유재산(도로)의 관리					13,635	0	0	0	0	0	0	0	13,635	
과년도 토지매입		N	N	N	계	13,635	0	0	0	0	0	0	0	13,635
					시도비	13,635	0	0	0	0	0	0	0	13,635

세부사업계획서

회계연도 : 2015년

회계구분 : 일반회계

분 야 : 전체

부 문 : 전체

(단위 : 백만원)

분야·부문·정책·단위·세부사업	국가 계획	투자 심사	지방 채	BTL	재원	총사업비	기투자	연 도 별 투 자 계 획					향 후		
								소 계	2015	2016	2017	2018		2019	
미래지향적 도시계획 추진						678,164	109,264	120,500	48,100	18,100	18,100	18,100	18,100	18,100	448,400
도시계획 수립 관리						621,500	68,100	105,000	45,000	15,000	15,000	15,000	15,000	15,000	448,400
반환공여구역 등 주변 지역개발사업	Y 안전 행정 부	Y	N	N	계	621,500	68,100	105,000	45,000	15,000	15,000	15,000	15,000	15,000	448,400
					국고보조금	337,700	45,400	70,000	30,000	10,000	10,000	10,000	10,000	222,300	
					시도비	283,800	22,700	35,000	15,000	5,000	5,000	5,000	5,000	226,100	
개발제한구역 관리						56,664	41,164	15,500	3,100	3,100	3,100	3,100	3,100	0	
개발제한구역 주민지원 사업비	Y 국도 교통 부	N	N	N	계	56,664	41,164	15,500	3,100	3,100	3,100	3,100	3,100	3,100	0
					지특보조금	56,664	41,164	15,500	3,100	3,100	3,100	3,100	3,100	0	
구도심 재생사업 추진						506,072	92,732	2,400	400	2,000	0	0	0	410,940	
도시재생사업 추진						501,172	92,732	2,200	200	2,000	0	0	0	406,240	
동인천역 주변 도시재 생사업	Y 국도 교통 부	Y	N	N	계	88,788	5,553	0	0	0	0	0	0	0	83,235
					국고보조금	5,888	4,658	0	0	0	0	0	0	0	1,230
					시도비	82,900	895	0	0	0	0	0	0	0	82,005
					(민자 등)	663,212	648	0	0	0	0	0	0	662,564	
주안 24동 일원 재정비 촉진사업	Y 국도 교통 부	N	N	N	계	23,684	9,939	2,000	0	2,000	0	0	0	0	11,745
					국고보조금	13,684	7,094	1,500	0	1,500	0	0	0	0	5,090
					시도비	10,000	2,845	500	0	500	0	0	0	0	6,655
송의운동장 도시개발사 업		N	N	N	계	108,400	77,240	0	0	0	0	0	0	31,160	

세부사업계획서

회계연도 : 2015년

회계구분 : 일반회계

분 야 : 전체

부 문 : 전체

(단위 : 백만원)

분야·부문·정책·단위·세부사업	국가 계획	투자 심사	지방 채	BTL	재원	총사업비	기투자	연 도 별 투 자 계 획					향 후	
								소 계	2015	2016	2017	2018		2019
송의운동장 도시개발사업		N	N	N	시도비	108,400	77,240	0	0	0	0	0	0	31,160
					(민자 등)	486,600	198,200	0	0	0	0	0	0	288,400
인천 개항창조도시 재 생사업	Y 국토 교통 부	Y	N	N	계	205,200	0	200	200	0	0	0	0	205,000
					국고보조금	89,100	0	0	0	0	0	0	89,100	
					시도비	116,100	0	200	200	0	0	0	115,900	
					(민자 등)	230,500	0	0	0	0	0	0	230,500	
도화구역 도시개발사업 추진	Y	N	N	계	69,100	0	0	0	0	0	0	0	69,100	
				시도비	69,100	0	0	0	0	0	0	69,100		
연수·원인재 역세권개발 사업	Y	N	N	계	6,000	0	0	0	0	0	0	0	6,000	
				시도비	6,000	0	0	0	0	0	0	6,000		
				(민자 등)	434,700	0	500	500	0	0	0	434,200		
도시활력 증진지역 개발 사업					4,900	0	200	200	0	0	0	0	4,700	
담동성당 일원 관광자 원화 사업	Y 국토 교통 부	N	N	N	계	4,900	0	200	200	0	0	0	0	4,700
					지특보조금	4,900	0	200	200	0	0	0	4,700	
					(민자 등)	6,900	0	200	200	0	0	0	6,700	
녹지조경사업					1,126,406	606,064	13,748	89	0	0	0	13,659	506,594	
도시녹화사업					6,890	6,840	50	50	0	0	0	0	0	
생활권 주변 녹화사업		N	N	N	계	6,890	6,840	50	50	0	0	0	0	0

세부사업계획서

회계연도 : 2015년

회계구분 : 일반회계

분 야 : 전체

부 문 : 전체

(단위 : 백만원)

분야·부문·정책·단위·세부사업	국가 계획	투자 심사	지방 채	BTL	재원	총사업비	기투자	연 도 별 투 자 계 획					향 후	
								소 계	2015	2016	2017	2018		2019
생활권 주변 녹화사업		N	N	N	지특보조금	2,510	2,510	0	0	0	0	0	0	0
					시도비	4,380	4,330	50	50	0	0	0	0	0
도시공원·녹지 조성						1,119,516	599,224	13,698	39	0	0	0	13,659	506,594
소래습지생태공원 조성		Y	Y	N	계	120,252	101,732	0	0	0	0	0	0	18,520
					국고보조금	3,356	3,356	0	0	0	0	0	0	0
					지특보조금	8,173	8,173	0	0	0	0	0	0	0
					시도비	36,723	18,203	0	0	0	0	0	0	18,520
					지방채	72,000	72,000	0	0	0	0	0	0	0
월미공원 조성		Y	Y	N	계	105,100	92,212	0	0	0	0	0	0	12,888
					시도비	40,100	27,212	0	0	0	0	0	0	12,888
					지방채	65,000	65,000	0	0	0	0	0	0	0
인천대공원 조성		Y	Y	N	계	126,684	113,025	13,659	0	0	0	0	13,659	0
					지특보조금	1,233	1,233	0	0	0	0	0	0	0
					시도비	86,951	73,292	13,659	0	0	0	0	13,659	0
					지방채	38,500	38,500	0	0	0	0	0	0	0
연희공원 조성		Y	Y	N	계	189,200	68,356	0	0	0	0	0	0	120,844
					국고보조금	5,000	5,000	0	0	0	0	0	0	0
					시도비	133,700	12,856	0	0	0	0	0	0	120,844

세부사업계획서

회계연도 : 2015년

회계구분 : 일반회계

분 야 : 전체

부 문 : 전체

(단위 : 백만원)

분야·부문·정책·단위·세부사업	국가 계획	투자 심사	지방 채	BTL	재원	총사업비	기투자	연 도 별 투 자 계 획					향 후	
								소 계	2015	2016	2017	2018		2019
연희공원 조성		Y	Y	N	지방채	50,500	50,500	0	0	0	0	0	0	0
					계	83,007	76,159	28	28	0	0	0	0	6,820
부평공원 조성		Y	Y	N	지특보조금	1,200	1,200	0	0	0	0	0	0	0
					시도비	78,107	71,259	28	28	0	0	0	0	6,820
					지방채	3,700	3,700	0	0	0	0	0	0	0
중앙공원 조성		Y	N	N	계	152,587	147,740	11	11	0	0	0	0	4,836
					시도비	152,587	147,740	11	11	0	0	0	0	4,836
햇골근린공원조성		Y	N	N	계	13,810	0	0	0	0	0	0	0	13,810
					시도비	13,810	0	0	0	0	0	0	0	13,810
문학근린공원조성		Y	N	N	계	30,237	0	0	0	0	0	0	0	30,237
					시도비	30,237	0	0	0	0	0	0	0	30,237
무주골근린공원조성		Y	N	N	계	19,815	0	0	0	0	0	0	0	19,815
					시도비	19,815	0	0	0	0	0	0	0	19,815
사모지근린공원조성		Y	N	N	계	8,835	0	0	0	0	0	0	0	8,835
					시도비	8,835	0	0	0	0	0	0	0	8,835
장미근린공원조성		Y	N	N	계	11,100	0	0	0	0	0	0	0	11,100
					시도비	11,100	0	0	0	0	0	0	0	11,100
학나래근린공원조성		Y	N	N	계	7,372	0	0	0	0	0	0	0	7,372

세부사업계획서

회계연도 : 2015년

회계구분 : 일반회계

분 야 : 전체

부 문 : 전체

(단위 : 백만원)

분야·부문·정책·단위·세부사업	국가 계획	투자 심사	지방 채	BTL	재원	총사업비	기투자	연 도 별 투 자 계 획					향 후	
								소 계	2015	2016	2017	2018		2019
학나라근린공원조성		Y	N	N	시도비	7,372	0	0	0	0	0	0	0	7,372
					계	6,516	0	0	0	0	0	0	0	6,516
농원근린공원조성		Y	N	N	시도비	6,516	0	0	0	0	0	0	0	6,516
					계	66,892	0	0	0	0	0	0	0	66,892
도릉농도시생태공원조성		Y	N	N	시도비	66,892	0	0	0	0	0	0	0	66,892
					계	8,218	0	0	0	0	0	0	0	8,218
석촌근린공원조성		Y	N	N	시도비	8,218	0	0	0	0	0	0	0	8,218
					계	6,656	0	0	0	0	0	0	0	6,656
비루근린공원조성		Y	N	N	시도비	6,656	0	0	0	0	0	0	0	6,656
					계	4,845	0	0	0	0	0	0	0	4,845
산밀말근린공원조성		Y	N	N	시도비	4,845	0	0	0	0	0	0	0	4,845
					계	16,039	0	0	0	0	0	0	0	16,039
함봉근린공원조성		Y	N	N	시도비	16,039	0	0	0	0	0	0	0	16,039
					계	12,659	0	0	0	0	0	0	0	12,659
계양근린공원조성		Y	N	N	시도비	12,659	0	0	0	0	0	0	0	12,659
					계	19,699	0	0	0	0	0	0	0	19,699
새벌근린공원조성		Y	N	N	시도비	19,699	0	0	0	0	0	0	0	19,699
					계	13,681	0	0	0	0	0	0	0	13,681
돌록골근린공원조성		Y	N	N	계	13,681	0	0	0	0	0	0	13,681	

세부사업계획서

회계연도 : 2015년

회계구분 : 일반회계

분 야 : 전체

부 문 : 전체

(단위 : 백만원)

분야·부문·정책·단위·세부사업	국가 계획	투자 심사	지방 채	BTL	재원	총사업비	기투자	연 도 별 투 자 계 획					향 후	
								소 계	2015	2016	2017	2018		2019
돌곶골근린공원조성		Y	N	N	시도비	13,681	0	0	0	0	0	0	0	13,681
	아나지근린공원조성		Y	N	N	계	4,049	0	0	0	0	0	0	0
시도비						4,049	0	0	0	0	0	0	0	4,049
서달근린공원조성		Y	N	N	계	13,859	0	0	0	0	0	0	0	13,859
	시도비					13,859	0	0	0	0	0	0	0	13,859
원적산근린공원조성		Y	N	N	계	3,120	0	0	0	0	0	0	0	3,120
	시도비					3,120	0	0	0	0	0	0	0	3,120
산마루근린공원조성		Y	N	N	계	9,843	0	0	0	0	0	0	0	9,843
	시도비					9,843	0	0	0	0	0	0	0	9,843
구로지근린공원조성		Y	N	N	계	29,638	0	0	0	0	0	0	0	29,638
	시도비					29,638	0	0	0	0	0	0	0	29,638
북산역사공원조성		Y	N	N	계	3,236	0	0	0	0	0	0	0	3,236
	시도비					3,236	0	0	0	0	0	0	0	3,236
인천대공원 분재정원 조성		Y	N	N	계	5,250	0	0	0	0	0	0	0	5,250
	시도비					5,250	0	0	0	0	0	0	0	5,250
관교공원 조성		N	N	N	계	27,317	0	0	0	0	0	0	0	27,317
	시도비					27,317	0	0	0	0	0	0	0	27,317
특수지역 개발및 지원						42,489	0	42,489	8,003	8,243	8,490	8,745	9,007	0

세부사업계획서

회계연도 : 2015년

회계구분 : 일반회계

분 야 : 전체

부 문 : 전체

(단위 : 백만원)

분야·부문·정책·단위·세부사업	국가 계획	투자 심사	지방 채	BTL	재원	총사업비	기투자	연 도 별 투 자 계 획					향 후	
								소 계	2015	2016	2017	2018		2019
도서지역 교통편의 증진						42,489	0	42,489	8,003	8,243	8,490	8,745	9,007	0
여객선 운임 지원		N	N	N	계	42,489	0	42,489	8,003	8,243	8,490	8,745	9,007	0
					국고보조금	20,846	0	20,846	3,926	4,044	4,166	4,291	4,419	0
					시도비	21,643	0	21,643	4,077	4,199	4,325	4,455	4,588	0
낙후지역 개발 및 지원					559,274	380,566	178,709	35,379	35,760	35,857	35,857	35,857	0	
도서개발 및 접경지역 지원					490,762	346,442	144,320	27,428	27,300	29,864	29,864	29,864	0	
특수상황지역개발사업	Y 안전 행정 부	N	N	N	계	490,762	346,442	144,320	27,428	27,300	29,864	29,864	29,864	0
					지특보조금	371,058	252,689	118,369	24,184	24,000	23,395	23,395	23,395	0
					시도비	119,704	93,753	25,951	3,244	3,300	6,469	6,469	6,469	0
서해5도서종합발전지원사업(주민생활지원)					68,512	34,124	34,389	7,951	8,460	5,993	5,993	5,993	0	
주민생활지원사업	Y 안전 행정 부	N	N	N	계	68,512	34,124	34,389	7,951	8,460	5,993	5,993	5,993	0
					국고보조금	56,222	26,955	29,267	6,767	7,200	5,100	5,100	5,100	0
					시도비	12,290	7,169	5,122	1,184	1,260	893	893	893	0
					(민자 등)	5,375	3,072	2,303	615	540	383	383	383	0
재무활동(경제자유구역청 U-City과)					12,306	0	12,306	0	0	0	12,306	0	0	
내부거래지출(일반회계)					12,306	0	12,306	0	0	0	12,306	0	0	
공기업자본전출금		N	N	N	계	12,306	0	12,306	0	0	0	12,306	0	0
					시도비	12,306	0	12,306	0	0	0	12,306	0	0

세부사업계획서

회계연도 : 2015년

회계구분 : 일반회계

분 야 : 전체

부 문 : 전체

(단위 : 백만원)

분야·부문·정책·단위·세부사업	국가 계획	투자 심사	지방 채	BTL	재원	총사업비	기투자	연 도 별 투 자 계 획					향 후	
								소 계	2015	2016	2017	2018		2019
금융분야 투자유치 지원						20,000	0	0	0	0	0	0	0	20,000
금융분야 투자유치활동 지원(일반회계)						20,000	0	0	0	0	0	0	0	20,000
금융분야 기금조성 지 원(일반회계)		Y	N	N		계	0	0	0	0	0	0	0	20,000
						시도비	0	0	0	0	0	0	0	20,000
						(민자 등)	0	0	0	0	0	0	0	80,000
인천대공원관리						22,515	0	22,515	4,285	4,384	4,492	4,611	4,742	0
인천대공원 운영						22,515	0	22,515	4,285	4,384	4,492	4,611	4,742	0
공원 조경관리		N	N	N		계	0	6,015	985	1,084	1,192	1,311	1,442	0
						시도비	0	6,015	985	1,084	1,192	1,311	1,442	0
시설물 유지 관리		N	N	N		계	0	7,500	1,500	1,500	1,500	1,500	1,500	0
						시도비	0	7,500	1,500	1,500	1,500	1,500	1,500	0
공원이용객 편의제공		N	N	N		계	0	9,000	1,800	1,800	1,800	1,800	1,800	0
						시도비	0	9,000	1,800	1,800	1,800	1,800	1,800	0
동부권역공원관리						12,500	0	12,500	2,500	2,500	2,500	2,500	2,500	0
동부권역공원운영						12,500	0	12,500	2,500	2,500	2,500	2,500	2,500	0
시설 유지 관리		N	N	N		계	0	12,500	2,500	2,500	2,500	2,500	2,500	0
						시도비	0	12,500	2,500	2,500	2,500	2,500	2,500	0
서부공원운영관리						4,500	0	4,500	900	900	900	900	900	0

세부사업계획서

회계연도 : 2015년

회계구분 : 일반회계

분 야 : 전체

부 문 : 전체

(단위 : 백만원)

분야·부문·정책·단위·세부사업	국가 계획	투자 심사	지방 채	BTL	재원	총사업비	기투자	연 도 별 투 자 계 획					향 후		
								소 계	2015	2016	2017	2018		2019	
도시 녹화 추진 양질의 양묘생산·공급 수목·초화의 생산과 공급						4,500	0	4,500	900	900	900	900	900	0	
	월미공원운영					4,500	0	4,500	900	900	900	900	900	0	
	공원시설물유지관리		N	N	N	계	4,500	0	4,500	900	900	900	900	900	0
		시도비					4,500	0	4,500	900	900	900	900	900	0
	도시 녹화 추진					7,777	0	7,777	1,466	1,509	1,554	1,600	1,648	0	
	양질의 양묘생산·공급					7,777	0	7,777	1,466	1,509	1,554	1,600	1,648	0	
	수목·초화의 생산과 공급		N	N	N	계	7,777	0	7,777	1,466	1,509	1,554	1,600	1,648	0
		시도비					7,777	0	7,777	1,466	1,509	1,554	1,600	1,648	0
	과학기술						227,950	48,475	43,550	29,990	3,390	3,390	3,390	3,390	135,925
	과학기술일반						227,950	48,475	43,550	29,990	3,390	3,390	3,390	3,390	135,925
지방과학기술발전						216,900	48,475	32,500	27,780	1,180	1,180	1,180	1,180	135,925	
지식정보산업 육성						216,900	48,475	32,500	27,780	1,180	1,180	1,180	1,180	135,925	
로봇산업 지원	Y 산업 통상 자원 부	Y	N	N	계	211,000	48,475	26,600	26,600	0	0	0	0	135,925	
					국고보조금	59,500	22,075	18,700	18,700	0	0	0	0	18,725	
					시도비	151,500	26,400	7,900	7,900	0	0	0	0	117,200	
					(민자 등)	242,804	8,004	234,800	234,800	0	0	0	0	0	
IT 명품인재양성사업지원	Y 미래 창조 과학 부	N	N	N	계	5,900	0	5,900	1,180	1,180	1,180	1,180	1,180	0	
					시도비	5,900	0	5,900	1,180	1,180	1,180	1,180	1,180	0	
					(민자 등)	63,750	0	63,750	12,750	12,750	12,750	12,750	12,750	0	

세부사업계획서

회계연도 : 2015년

회계구분 : 일반회계

분 야 : 전체

부 문 : 전체

(단위 : 백만원)

분야·부문·정책·단위·세부사업	국가 계획	투자 심사	지방 채	BTL	재원	총사업비	기투자	연 도 별 투 자 계 획					향 후	
								소 계	2015	2016	2017	2018		2019
중소기업지식재산및기술진흥						11,050	0	11,050	2,210	2,210	2,210	2,210	2,210	0
산업디자인 육성 및 지원						11,050	0	11,050	2,210	2,210	2,210	2,210	2,210	0
중소기업 경쟁력을 강 화하는 디자인	Y	N	N	N	계	11,050	0	11,050	2,210	2,210	2,210	2,210	2,210	0
	산업 동상 자원 부				지특보조금	3,325	0	3,325	665	665	665	665	665	0
					시도비	7,725	0	7,725	1,545	1,545	1,545	1,545	1,545	0

공기업특별회계

세부사업계획서

회계연도 : 2015년

회계구분 : 공기업특별회계

분 야 : 전체

부 문 : 전체

(단위 : 백만원)

분야·부문·정책·단위·세부사업	국가 계획	투자 심사	지방 채	BTL	재원	총사업비	기투자	연 도 별 투 자 계 획					향 후		
								소 계	2015	2016	2017	2018		2019	
합 계					계	8,199,096	918,341	4,846,745	956,933	1,167,080	943,196	935,871	843,665	2,434,011	
					국고보조금	275,059	52,934	52,014	10,884	14,017	6,889	10,112	10,112	170,111	
					지특보조금	455,191	52,113	287,528	11,030	68,610	54,819	30,935	122,135	115,550	
					기금보조금	2,000	2,000	0	0	0	0	0	0	0	
					시도비	6,520,575	705,494	3,666,732	696,770	954,001	733,651	737,092	545,219	2,148,350	
					지방채	946,271	105,800	840,471	238,249	130,453	147,837	157,732	166,200	0	
					(민자 등)	787,200	133,000	501,640	35,420	99,380	161,880	102,480	102,480	152,560	
일반공공행정						1,183,406	0	1,183,406	244,130	214,629	237,605	239,119	247,923	0	
재정·금융						1,183,406	0	1,183,406	244,130	214,629	237,605	239,119	247,923	0	
지역개발사업 지원						480,000	0	480,000	90,000	100,000	120,000	70,000	100,000	0	
지역개발기금 용자						480,000	0	480,000	90,000	100,000	120,000	70,000	100,000	0	
시·도 사업 용자					N	Y	N	계	480,000	90,000	100,000	120,000	70,000	100,000	0
								지방채	480,000	90,000	100,000	120,000	70,000	100,000	0
재무활동(예산담당관실)						703,406	0	703,406	154,130	114,629	117,605	169,119	147,923	0	
보전지출						703,406	0	703,406	154,130	114,629	117,605	169,119	147,923	0	
지역개발채권 원금 상환					N	N	N	계	616,741	134,000	99,584	102,169	148,873	132,114	0
								시도비	371,544	101,025	69,131	74,332	61,141	65,914	0
								지방채	245,197	32,975	30,453	27,837	87,732	66,200	0

세부사업계획서

회계연도 : 2015년

회계구분 : 공기업특별회계

분 야 : 전체

부 문 : 전체

(단위 : 백만원)

분야·부문·정책·단위·세부사업	국가 계획	투자 심사	지방 채	BTL	재원	총사업비	기투자	연 도 별 투 자 계 획					향 후	
								소 계	2015	2016	2017	2018		2019
지역개발채권이자지급		N	N	N	계	86,666	0	86,666	20,130	15,045	15,436	20,246	15,809	0
					시도비	86,666	0	86,666	20,130	15,045	15,436	20,246	15,809	0
환경보호						1,246,220	158,565	920,712	177,005	247,426	170,530	160,801	164,950	166,943
상하수도·수질						1,246,220	158,565	920,712	177,005	247,426	170,530	160,801	164,950	166,943
과적한도시생활을위한하수도 시설확충						905,259	64,461	673,855	124,835	132,879	140,190	135,751	140,200	166,943
하수처리 인프라 구축(하 수특별회계)						905,259	64,461	673,855	124,835	132,879	140,190	135,751	140,200	166,943
강화하수처리장 원리금 상환 보전		Y	N	N	계	27,395	24,920	2,475	1,537	938	0	0	0	0
					국고보조금	27,395	24,920	2,475	1,537	938	0	0	0	0
굴포천 하수처리시설 총인처리시설공사					계	21,150	18,805	2,345	2,345	0	0	0	0	0
					국고보조금	10,575	10,575	0	0	0	0	0	0	0
		Y	Y	N	시도비	8,575	6,230	2,345	2,345	0	0	0	0	0
					지방채	2,000	2,000	0	0	0	0	0	0	0
송도·만수 하수처리장 민간위탁운영비					계	179,374	0	179,374	33,165	34,948	35,996	37,076	38,188	0
		N	N	N	시도비	179,374	0	179,374	33,165	34,948	35,996	37,076	38,188	0
굴포하수처리장 운영부 담금					계	55,879	0	55,879	10,525	10,841	11,166	11,501	11,846	0
		N	N	Y	시도비	55,879	0	55,879	10,525	10,841	11,166	11,501	11,846	0
군·구 하수관거 정비					계	39,457	0	39,457	7,457	8,000	8,000	8,000	8,000	0
		N	N	N	시도비	39,457	0	39,457	7,457	8,000	8,000	8,000	8,000	0

세부사업계획서

회계연도 : 2015년

회계구분 : 공기업특별회계

분 야 : 전체

부 문 : 전체

(단위 : 백만원)

분야·부문·정책·단위·세부사업	국가 계획	투자 심사	지방 채	BTL	재원	총사업비	기투자	연 도 별 투 자 계 획					향 후	
								소 계	2015	2016	2017	2018		2019
인천환경공단 하수처리 운영위탁 대행사업비	N	N	N	계	228,881	0	228,881	38,551	44,159	46,367	48,685	51,119	0	
				시도비	228,881	0	228,881	38,551	44,159	46,367	48,685	51,119	0	
검단하수처리장 민간위 탁 운영비	N	N	N	계	90,172	0	90,172	16,984	17,494	18,019	18,559	19,116	0	
				시도비	90,172	0	90,172	16,984	17,494	18,019	18,559	19,116	0	
관내 일원 하수도시설 정비사업	N	Y	N	계	19,936	14,936	5,000	1,000	1,000	1,000	1,000	1,000	0	
				시도비	16,136	11,136	5,000	1,000	1,000	1,000	1,000	1,000	0	
				지방채	3,800	3,800	0	0	0	0	0	0	0	
하수관거정비 임대형 민자사업(BTL)	N	N	Y	계	221,519	0	54,576	10,856	10,930	10,930	10,930	10,930	166,943	
				국고보조금	47,093	0	12,605	2,485	2,530	2,530	2,530	2,530	34,488	
				시도비	174,426	0	41,971	8,371	8,400	8,400	8,400	8,400	132,455	
수도권광역하수슬러지 처리시설설치사업(2단 계)	N	N	N	계	7,992	5,800	2,192	2,192	0	0	0	0	0	
				시도비	7,992	5,800	2,192	2,192	0	0	0	0	0	
수도권매립지 하수슬러 지 기존고도화 처리시 설(3단계)	Y 환경 부	N	N	N	계	13,504	0	13,504	222	4,570	8,712	0	0	0
					국고보조금	3,570	0	3,570	0	3,570	0	0	0	0
					시도비	9,934	0	9,934	222	1,000	8,712	0	0	0
깨끗하고 맛있는 "미추홀 참 물"의 안정적 공급					222,100	30,534	191,566	28,902	87,224	27,340	24,050	24,050	0	
상수도 시설확충 및 개량					222,100	30,534	191,566	28,902	87,224	27,340	24,050	24,050	0	
고도정수처리시설	Y 환경 부	Y	N	N	계	168,779	20,913	147,866	15,867	56,559	27,340	24,050	24,050	0

세부사업계획서

회계연도 : 2015년

회계구분 : 공기업특별회계

분 야 : 전체

부 문 : 전체

(단위 : 백만원)

분야·부문·정책·단위·세부사업	국가 계획	투자 심사	지방 채	BTL	재원	총사업비	기투자	연 도 별 투 자 계 획					향 후	
								소 계	2015	2016	2017	2018		2019
고도정수처리시설	Y	Y	N	N	지특보조금	116,870	8,757	108,113	2,304	44,799	27,340	16,835	16,835	0
					시도비	51,909	12,156	39,753	13,563	11,760	0	7,215	7,215	0
수운영 시스템 구축사업		Y	N	N	계	10,121	6,121	4,000	2,000	2,000	0	0	0	0
					시도비	10,121	6,121	4,000	2,000	2,000	0	0	0	0
정수장간 비상연결관로 건설공사		Y	N	N	계	14,900	1,500	13,400	2,310	11,090	0	0	0	0
					시도비	14,900	1,500	13,400	2,310	11,090	0	0	0	0
성산가압장~마곡간 도 수관로 정비공사		Y	N	N	계	28,300	2,000	26,300	8,725	17,575	0	0	0	0
					기금보조금	2,000	2,000	0	0	0	0	0	0	0
					시도비	26,300	0	26,300	8,725	17,575	0	0	0	0
고객만족급수서비스 제공					118,861	63,570	55,291	23,268	27,323	3,000	1,000	700	0	
고객만족 급수 서비스 제공					118,861	63,570	55,291	23,268	27,323	3,000	1,000	700	0	
강화군일원 송수관 부 설공사		Y	N	N	계	52,900	49,716	3,184	0	3,184	0	0	0	0
					시도비	52,900	49,716	3,184	0	3,184	0	0	0	0
검단2배수지 건설공사		Y	N	N	계	28,321	12,571	15,750	8,596	7,154	0	0	0	0
					시도비	28,321	12,571	15,750	8,596	7,154	0	0	0	0
부평정수장 폐도수관로 정비공사		Y	N	N	계	6,190	45	6,145	2,290	3,855	0	0	0	0
					시도비	6,190	45	6,145	2,290	3,855	0	0	0	0
강화군 배수지 건설공사		Y	N	N	계	15,540	856	14,684	8,698	5,986	0	0	0	0

세부사업계획서

회계연도 : 2015년

회계구분 : 공기업특별회계

분 야 : 전체

부 문 : 전체

(단위 : 백만원)

분야·부문·정책·단위·세부사업	국가 계획	투자 심사	지방 채	BTL	재원	총사업비	기투자	연 도 별 투 자 계 획					향 후						
								소 계	2015	2016	2017	2018		2019					
강화군 배수지 건설공사		Y	N	N	시도비	15,540	856	14,684	8,698	5,986	0	0	0	0					
	영흥지역 배수지 건설공사	Y	N	N	계	4,910	382	4,528	1,384	3,144	0	0	0	0					
					지특보조금	3,437	0	3,437	1,236	2,201	0	0	0	0					
시도비	1,473	382	1,091	148	943	0	0	0	0	0	0								
삼산면 일원 배수관 부설공사	N	N	N	계	11,000	0	11,000	2,300	4,000	3,000	1,000	700	0						
				시도비	11,000	0	11,000	2,300	4,000	3,000	1,000	700	0						
국토및지역개발						5,769,470	759,776	2,742,627	535,798	705,025	535,061	535,950	430,792	2,267,068					
지역및도시						5,769,470	759,776	2,742,627	535,798	705,025	535,061	535,950	430,792	2,267,068					
재우활동(경제자유구역청 기획정책과)						115,274	0	115,274	115,274	0	0	0	0	0					
보전지출						115,274	0	115,274	115,274	0	0	0	0	0					
보전재원						N	Y	N	계	115,274	0	115,274	115,274	0	0	0	0		
									지방채	115,274	0	115,274	115,274	0	0	0	0	0	
IFEZ 홍보강화						13,535	0	13,535	2,654	2,680	2,710	2,730	2,761	0					
IFEZ 홍보						13,535	0	13,535	2,654	2,680	2,710	2,730	2,761	0					
언론 및 영상매체 활용 홍보						Y 산업 동상 자원 부	N	N	N	계	8,384	0	8,384	1,664	1,670	1,680	1,680	1,690	0
										지특보조금	2,250	0	2,250	450	450	450	450	450	0
										시도비	6,134	0	6,134	1,214	1,220	1,230	1,230	1,240	0
IFEZ 파크 콘서트 등 문화행사						N	N	N	계	4,111	0	4,111	790	806	822	838	855	0	

세부사업계획서

회계연도 : 2015년

회계구분 : 공기업특별회계

분 야 : 전체

부 문 : 전체

(단위 : 백만원)

분야·부문·정책·단위·세부사업	국가 계획	투자 심사	지방 채	BTL	재원	총사업비	기투자	연 도 별 투 자 계 획					향 후	
								소 계	2015	2016	2017	2018		2019
IFEZ 파크 콘서트 등 문화행사		N	N	N	시도비	4,111	0	4,111	790	806	822	838	855	0
	GCF(Green Culture Festival)	N	N		계	1,040	0	1,040	200	204	208	212	216	0
시도비					1,040	0	1,040	200	204	208	212	216	0	
IFEZ MICE산업						392,700	0	66,260	6,000	6,000	6,000	24,130	24,130	326,440
IFEZ MICE산업 활성화						392,700	0	66,260	6,000	6,000	6,000	24,130	24,130	326,440
송도컨벤시아 전시 개 최지원사업		N	N	N	계	30,000	0	30,000	6,000	6,000	6,000	6,000	6,000	0
					시도비	30,000	0	30,000	6,000	6,000	6,000	6,000	6,000	0
송도컨벤시아 2단계 임 대형 민자사업 추진	Y	N	N	Y	계	362,700	0	36,260	0	0	0	18,130	18,130	326,440
					국고보조금	147,850	0	14,780	0	0	0	7,390	7,390	133,070
					시도비	214,850	0	21,480	0	0	0	10,740	10,740	193,370
					(민자 등)	154,200	0	154,200	15,420	69,380	69,400	0	0	0
경제자유구역 운영 및 지원 체제 강화						31,438	0	31,438	6,041	6,162	6,285	6,411	6,539	0
합리적인 청 운영 및 복 지증진						31,438	0	31,438	6,041	6,162	6,285	6,411	6,539	0
경제자유구역 사업의 효율적인 지원		N	N	N	계	4,163	0	4,163	800	816	832	849	866	0
					시도비	4,163	0	4,163	800	816	832	849	866	0
청사 및 관사운영		N	N	N	계	27,275	0	27,275	5,241	5,346	5,453	5,562	5,673	0
					시도비	27,275	0	27,275	5,241	5,346	5,453	5,562	5,673	0
지능형 첨단산업 도시건설						324,603	53,159	184,458	18,065	45,074	60,397	33,713	27,209	86,986

세부사업계획서

회계연도 : 2015년

회계구분 : 공기업특별회계

분 야 : 전체

부 문 : 전체

(단위 : 백만원)

분야·부문·정책·단위·세부사업	국가 계획	투자 심사	지방 채	BTL	재원	총사업비	기투자	연 도 별 투 자 계 획					향 후	
								소 계	2015	2016	2017	2018		2019
경제자유구역 유비쿼터스 도시건설						324,603	53,159	184,458	18,065	45,074	60,397	33,713	27,209	86,986
송도1~4공구 u-City기 반시설 구축	Y	N	N	계	162,881	32,066	77,224	11,130	32,757	33,337	0	0	53,591	
					시도비	162,881	32,066	77,224	11,130	32,757	33,337	0	0	53,591
Tomorrow City 소유권 이관 및 시설운영	N	N	N	계	17,450	4,800	12,650	450	2,300	3,100	3,300	3,500	0	
					시도비	17,450	4,800	12,650	450	2,300	3,100	3,300	3,500	0
송도9.10.11공구 u-City기반시설 구축	Y	N	N	계	22,483	0	7,483	0	0	0	2,483	5,000	15,000	
					시도비	22,483	0	7,483	0	0	0	2,483	5,000	15,000
송도5.7공구 u-City기 반시설 구축 사업	Y	N	N	계	34,959	7,304	27,655	0	0	12,655	15,000	0	0	
					시도비	34,959	7,304	27,655	0	0	12,655	15,000	0	0
송도6.8공구 u-City 기 반시설 구축 사업	Y	N	N	계	16,692	430	9,584	684	1,100	1,100	700	6,000	6,678	
					시도비	16,692	430	9,584	684	1,100	1,100	700	6,000	6,678
교통시설물 유지보수 및 정비	N	N	N	계	8,867	2,100	6,767	1,300	1,326	1,353	1,380	1,408	0	
					시도비	8,867	2,100	6,767	1,300	1,326	1,353	1,380	1,408	0
도시통합운영센터 시스 템 및 시설물 운영관리	Y	N	N	계	52,231	1,419	39,095	2,501	5,591	8,852	10,850	11,301	11,717	
					시도비	52,231	1,419	39,095	2,501	5,591	8,852	10,850	11,301	11,717
외국교육연구기관 유치 지원사업(산업통상자원 부)	Y	N	N	계	9,040	5,040	4,000	2,000	2,000	0	0	0	0	
					지특보조금	4,520	2,520	2,000	1,000	1,000	0	0	0	0
					시도비	4,520	2,520	2,000	1,000	1,000	0	0	0	0

세부사업계획서

회계연도 : 2015년

회계구분 : 공기업특별회계

분 야 : 전체

부 문 : 전체

(단위 : 백만원)

분야·부문·정책·단위·세부사업	국가 계획	투자 심사	지방 채	BTL	재원	총사업비	기투자	연 도 별 투 자 계 획					향 후	
								소 계	2015	2016	2017	2018		2019
해외개발사업 투자유치						40,800	10,000	30,800	30,800	0	0	0	0	0
개발사업 투자유치 활동 지원						40,800	10,000	30,800	30,800	0	0	0	0	0
미단시티 투자유치 사업부지 매입		Y	N	N	계	40,800	10,000	30,800	30,800	0	0	0	0	0
미단시티 투자유치 사업부지 매입					시도비	40,800	10,000	30,800	30,800	0	0	0	0	0
송도글로벌대학캠퍼스, 외국교육기관 유치						82,895	17,500	65,395	15,080	15,479	15,898	9,238	9,700	0
외국교육연구기관 유치지원						44,095	0	44,095	7,980	8,379	8,798	9,238	9,700	0
외국교육기관 유치지원		Y 산업통상 자원부	N	N	N	계	44,095	0	44,095	7,980	8,379	8,798	9,238	9,700
외국교육기관 유치지원					지특보조금	22,047	0	22,047	3,990	4,190	4,399	4,619	4,850	0
외국교육기관 유치지원					시도비	22,047	0	22,047	3,990	4,190	4,399	4,619	4,850	0
송도글로벌대학운영재단 출연금						38,800	17,500	21,300	7,100	7,100	7,100	0	0	0
송도글로벌대학운영재단 출연금			N	N	N	계	32,500	17,500	15,000	5,000	5,000	5,000	0	0
송도글로벌대학운영재단 출연금					시도비	32,500	17,500	15,000	5,000	5,000	5,000	0	0	0
송도글로벌대학운영재단 운영비		Y 산업통상 자원부	N	N	N	계	6,300	0	6,300	2,100	2,100	2,100	0	0
송도글로벌대학운영재단 운영비					지특보조금	3,150	0	3,150	1,050	1,050	1,050	0	0	0
송도글로벌대학운영재단 운영비					시도비	3,150	0	3,150	1,050	1,050	1,050	0	0	0
신성장산업 투자유치						1,500	0	1,500	1,500	0	0	0	0	0
신성장산업 투자유치						1,500	0	1,500	1,500	0	0	0	0	0
외국연구기관 유치지원 사업		Y 산업통상 자원부	N	N	계	1,500	0	1,500	1,500	0	0	0	0	0

세부사업계획서

회계연도 : 2015년

회계구분 : 공기업특별회계

분 야 : 전체

부 문 : 전체

(단위 : 백만원)

분야·부문·정책·단위·세부사업	국가 계획	투자 심사	지방 채	BTL	재원	총사업비	기투자	연 도 별 투 자 계 획					향 후	
								소 계	2015	2016	2017	2018		2019
외국연구기관 유치지원 사업	Y	N	N		지특보조금	750	0	750	750	0	0	0	0	0
					시도비	750	0	750	750	0	0	0	0	
국제도시 건설						691,991	5,883	270,453	3,500	98,384	80,280	80,872	7,417	415,655
국제도시 건설						691,991	5,883	270,453	3,500	98,384	80,280	80,872	7,417	415,655
송도국제도시 워터프런 트 조성사업		Y	N	N	계	686,208	1,600	268,953	2,000	98,384	80,280	80,872	7,417	415,655
					시도비	686,208	1,600	268,953	2,000	98,384	80,280	80,872	7,417	415,655
송도11공구 실시계획 수립 용역		Y	N	N	계	5,783	4,283	1,500	1,500	0	0	0	0	0
					시도비	5,783	4,283	1,500	1,500	0	0	0	0	0
송도지구 도시개발						2,100,121	476,137	1,166,455	124,531	274,463	197,872	254,087	315,502	457,529
송도지구조성						2,100,121	476,137	1,166,455	124,531	274,463	197,872	254,087	315,502	457,529
송도5.7공구 진입도로 건설공사		Y	N	N	계	193,000	156,587	36,413	36,413	0	0	0	0	0
					지특보조금	35,716	35,716	0	0	0	0	0	0	
					시도비	157,284	120,871	36,413	36,413	0	0	0	0	
송도11공구 공유수면 매립공사		Y	Y	N	계	395,404	233,156	118,603	65,903	46,514	3,093	3,093	0	43,645
					시도비	295,404	133,156	118,603	65,903	46,514	3,093	3,093	0	43,645
					지방채	100,000	100,000	0	0	0	0	0	0	
송도6,8공구 기반시설 건설공사		Y	N	N	계	192,400	74,660	112,740	5,000	107,740	0	0	0	5,000
					지특보조금	7,262	5,120	1,892	250	1,642	0	0	0	250

세부사업계획서

회계연도 : 2015년

회계구분 : 공기업특별회계

분 야 : 전체

부 문 : 전체

(단위 : 백만원)

분야·부문·정책·단위·세부사업	국가 계획	투자 심사	지방 채	BTL	재원	총사업비	기투자	연 도 별 투 자 계 획					향 후	
								소 계	2015	2016	2017	2018		2019
								송도6,8공구 기반시설 건설공사	Y	N	N	시도비		185,138
도시기반시설 유지관리	N	N	N	계	22,794	0	22,794	4,380	4,468	4,557	4,648	4,741	0	
				시도비	22,794	0	22,794	4,380	4,468	4,557	4,648	4,741	0	
송도 11공구 피해영향 조사 및 위수탁사업비	N	N	N	계	10,000	465	9,535	0	5,000	4,535	0	0	0	
				시도비	10,000	465	9,535	0	5,000	4,535	0	0	0	
아암로(해안도로) 확장 공사	Y	N	N	계	44,200	0	40,500	2,300	19,100	19,100	0	0	3,700	
				지특보조금	22,100	0	22,100	0	9,550	12,550	0	0	0	
				시도비	22,100	0	18,400	2,300	9,550	6,550	0	0	3,700	
송도국제도시 환경영향 조사(5단계)	Y	N	N	계	3,600	600	3,000	600	600	600	600	600	0	
				시도비	3,600	600	3,000	600	600	600	600	600	0	
엠코1단계 사업관련 기 반시설 건설공사	Y	N	N	계	6,944	2,009	4,935	4,935	0	0	0	0	0	
				시도비	6,944	2,009	4,935	4,935	0	0	0	0	0	
송도 6,8공구 배전시설 부담금	N	N	N	계	49,148	8,660	31,828	0	15,914	15,914	0	0	8,660	
				시도비	49,148	8,660	31,828	0	15,914	15,914	0	0	8,660	
송도 11-1공구 기반시 설 건설공사	Y	N	N	계	1,176,129	0	786,107	5,000	75,127	150,073	245,746	310,161	390,022	
				지특보조금	237,089	0	121,789	0	3,728	9,030	9,031	100,000	115,300	
				시도비	939,040	0	664,318	5,000	71,399	141,043	236,715	210,161	274,722	
송도 5,7공구 공동구 국고보조금 반환	N	N	N	계	6,502	0	0	0	0	0	0	0	6,502	

세부사업계획서

회계연도 : 2015년

회계구분 : 공기업특별회계

분 야 : 전체

부 문 : 전체

(단위 : 백만원)

분야·부문·정책·단위·세부사업	국가 계획	투자 심사	지방 채	BTL	재원	총사업비	기투자	연 도 별 투 자 계 획					향 후	
								소 계	2015	2016	2017	2018		2019
송도 5,7공구 공동구 국고보조금 반환		N	N	N	시도비	6,502	0	0	0	0	0	0	0	6,502
재무활동(경제자유구역청 송도기반과)						189,556	22,365	164,776	104,955	44,955	4,955	4,955	4,955	2,415
보전지출						189,556	22,365	164,776	104,955	44,955	4,955	4,955	4,955	2,415
보존재원		N	N	N	계	189,556	22,365	164,776	104,955	44,955	4,955	4,955	4,955	2,415
					시도비	189,556	22,365	164,776	104,955	44,955	4,955	4,955	4,955	2,415
살고싶은 IFEZ건설						20,169	0	20,169	3,799	3,913	4,030	4,151	4,277	0
도시기반시설의 효율적인 유지관리						20,169	0	20,169	3,799	3,913	4,030	4,151	4,277	0
IFEZ 공동구 유지관리		N	N	N	계	12,296	0	12,296	2,316	2,385	2,457	2,530	2,607	0
					시도비	12,296	0	12,296	2,316	2,385	2,457	2,530	2,607	0
송도지구 기반시설 전 기요금		N	N	N	계	7,873	0	7,873	1,483	1,527	1,573	1,621	1,669	0
					시도비	7,873	0	7,873	1,483	1,527	1,573	1,621	1,669	0
친환경 생태도시(Eco-friendly City) 조성						665,477	129,801	442,641	59,496	168,274	123,730	76,235	14,906	93,035
환경친화적 생태도시조성						415,838	55,449	279,923	8,960	106,723	96,450	61,079	6,711	80,466
제23호 근린공원조성		Y	N	N	계	51,000	21,740	0	0	0	0	0	0	29,260
					시도비	51,000	21,740	0	0	0	0	0	0	29,260
6,8공구 공원녹지조성		Y	N	N	계	243,400	1,500	241,900	0	97,400	90,000	54,500	0	0
					시도비	243,400	1,500	241,900	0	97,400	90,000	54,500	0	0
센트럴공원 및 IFEZ공원 녹지유지관리		N	N	N	계	55,372	23,108	32,264	6,200	6,324	6,450	6,579	6,711	0

세부사업계획서

회계연도 : 2015년

회계구분 : 공기업특별회계

분 야 : 전체

부 문 : 전체

(단위 : 백만원)

분야·부문·정책·단위·세부사업	국가 계획	투자 심사	지방 채	BTL	재원	총사업비	기투자	연 도 별 투 자 계 획					향 후	
								소 계	2015	2016	2017	2018		2019
								센트럴공원 및 IFEZ공 원녹지유지관리	N	N	N	시도비		55,372
문화공원 조성	Y	N	N	계	51,899	9,101	0	0	0	0	0	0	0	42,798
				시도비	51,899	9,101	0	0	0	0	0	0	0	0
첨단산업클러스터 단지 1,2,3호 완충녹지, 5호 연결녹지 조성	Y	N		계	3,127	0	2,158	2,158	0	0	0	0	0	969
				시도비	3,127	0	2,158	2,158	0	0	0	0	0	969
첨단산업클러스터 단지 3,4호 연결녹지 조성	Y	N	N	계	5,039	0	0	0	0	0	0	0	0	5,039
				시도비	5,039	0	0	0	0	0	0	0	0	5,039
첨단산업클러스터단지 1,2호 근린공원 조성	Y	N	N	계	6,001	0	3,601	602	2,999	0	0	0	0	2,400
				시도비	6,001	0	3,601	602	2,999	0	0	0	0	2,400
송도지구 생활폐기물 처 리					68,612	31,685	36,927	7,096	7,238	7,382	7,530	7,681	0	
생활폐기물 및 방치폐 기물 처리	N	N	N	계	37,580	17,826	19,754	3,796	3,872	3,949	4,028	4,109	0	
				시도비	37,580	17,826	19,754	3,796	3,872	3,949	4,028	4,109	0	
생활폐기물 자동집하시 설 운영관리비	N	N	N	계	24,272	11,262	13,010	2,500	2,550	2,601	2,653	2,706	0	
				시도비	24,272	11,262	13,010	2,500	2,550	2,601	2,653	2,706	0	
하수처리재이용시설 및 쓰레기 관로 운영	N	N	N	계	6,760	2,597	4,163	800	816	832	849	866	0	
				시도비	6,760	2,597	4,163	800	816	832	849	866	0	
고품격녹색도시 조성					172,694	41,311	123,253	42,958	53,799	19,384	7,112	0	8,130	
송도6.8공구 생활폐기 물 자동집하시설	Y	N	N	계	49,200	594	40,476	3,170	31,800	5,506	0	0	0	8,130

세부사업계획서

회계연도 : 2015년

회계구분 : 공기업특별회계

분 야 : 전체

부 문 : 전체

(단위 : 백만원)

분야·부문·정책·단위·세부사업	국가 계획	투자 심사	지방 채	BTL	재원	총사업비	기투자	연 도 별 투 자 계 획					향 후	
								소 계	2015	2016	2017	2018		2019
송도6,8공구 생활폐기물 자동집하시설		Y	N	N	시도비	49,200	594	40,476	3,170	31,800	5,506	0	0	8,130
송도하수재이용시설 2단계 사업		Y	N	N	계	28,100	23,100	5,000	5,000	0	0	0	0	0
					국고보조금	5,286	5,286	0	0	0	0	0	0	0
					시도비	22,814	17,814	5,000	5,000	0	0	0	0	0
조류서식지 조성사업		Y	N	N	계	17,489	373	17,116	850	9,500	6,766	0	0	0
					시도비	17,489	373	17,116	850	9,500	6,766	0	0	0
생활폐기물 전처리 및 자원순환시설 설치사업		Y	N	N	계	60,634	17,244	43,390	30,891	12,499	0	0	0	0
					시도비	60,634	17,244	43,390	30,891	12,499	0	0	0	0
생활폐기물 전처리 및 자원순환시설 운영관리비		N	N	N	계	14,224	0	14,224	0	0	7,112	7,112	0	0
					시도비	14,224	0	14,224	0	0	7,112	7,112	0	0
미추홀공원 한옥조성공사		N	N		계	3,047	0	3,047	3,047	0	0	0	0	0
					시도비	3,047	0	3,047	3,047	0	0	0	0	0
에너지 절약형 도시 조성						8,333	1,356	2,538	482	514	514	514	514	4,439
태양광 발전시설 설치	Y 산업 통상 자원 부	N	N	N	계	8,333	1,356	2,538	482	514	514	514	514	4,439
					국고보조금	4,159	678	928	160	192	192	192	192	2,553
					시도비	4,174	678	1,610	322	322	322	322	322	1,886
영종지구 도시개발						14,901	2,126	0	0	0	0	0	0	12,775
영종지구 도시개발활성화						14,901	2,126	0	0	0	0	0	0	12,775

세부사업계획서

회계연도 : 2015년

회계구분 : 공기업특별회계

분 야 : 전체

부 문 : 전체

(단위 : 백만원)

분야·부문·정책·단위·세부사업	국가 계획	투자 심사	지방 채	BTL	재원	총사업비	기투자	연 도 별 투 자 계 획					향 후	
								소 계	2015	2016	2017	2018		2019
영종지구개발활성화		N	N	N	계	14,901	2,126	0	0	0	0	0	0	12,775
					시도비	14,901	2,126	0	0	0	0	0	0	12,775
청라지구 도시개발						10,130	1,270	6,360	2,500	3,860	0	0	0	2,500
청라지구 도시개발 활성화						10,130	1,270	6,360	2,500	3,860	0	0	0	2,500
청라교외형 복합쇼핑몰 주변 기반시설공사		Y	N	N	계	10,130	1,270	6,360	2,500	3,860	0	0	0	2,500
					시도비	10,130	1,270	6,360	2,500	3,860	0	0	0	2,500
영종2지구 공유수면매립						898,600	0	43,700	10,400	0	7,000	26,300	0	854,900
영종2지구 공유수면매립						898,600	0	43,700	10,400	0	7,000	26,300	0	854,900
영종2지구 공유수면매 립		Y	N	N	계	898,600	0	43,700	10,400	0	7,000	26,300	0	854,900
					시도비	898,600	0	43,700	10,400	0	7,000	26,300	0	854,900
인천김포고속도로 청라국제 도시 투자 2,3블럭 통과구간 교량화 사업						19,150	0	10,700	0	5,900	4,800	0	0	8,450
청라국제도시 투자2,3블 럭 통과구간 교량화(인천 김포고속도로)						19,150	0	10,700	0	5,900	4,800	0	0	8,450
인천김포고속도로 청라 국제도시 투자2,3블럭 통과구간 교량화		Y	N	N	계	19,150	0	10,700	0	5,900	4,800	0	0	8,450
					시도비	19,150	0	10,700	0	5,900	4,800	0	0	8,450
제3연륙교 건설사업		N	N	N	(민자 등)	500,000	0	347,440	20,000	30,000	92,480	102,480	102,480	152,560
쾌적한 영종지구 도시조성						29,907	0	29,907	5,704	5,839	5,978	6,120	6,266	0
도로관리						13,570	0	13,570	2,608	2,660	2,713	2,767	2,822	0
도시기반시설 관리업무 민간위탁비(영종)		N	N	N	계	13,570	0	13,570	2,608	2,660	2,713	2,767	2,822	0

세부사업계획서

회계연도 : 2015년

회계구분 : 공기업특별회계

분 야 : 전체

부 문 : 전체

(단위 : 백만원)

분야·부문·정책·단위·세부사업	국가 계획	투자 심사	지방 채	BTL	재원	총사업비	기투자	연 도 별 투 자 계 획					향 후	
								소 계	2015	2016	2017	2018		2019
도시기반시설 관리업무 민간위탁비(영종)		N	N	N	시도비	13,570	0	13,570	2,608	2,660	2,713	2,767	2,822	0
공원·녹지관리						6,281	0	6,281	1,183	1,218	1,255	1,293	1,332	0
공원·녹지관리		N	N	N	계	6,281	0	6,281	1,183	1,218	1,255	1,293	1,332	0
					시도비	6,281	0	6,281	1,183	1,218	1,255	1,293	1,332	0
하늘문화센터운영						10,056	0	10,056	1,913	1,961	2,010	2,060	2,112	0
하늘문화센터 운영		N	N	N	계	10,056	0	10,056	1,913	1,961	2,010	2,060	2,112	0
					시도비	10,056	0	10,056	1,913	1,961	2,010	2,060	2,112	0
쾌적한 청라국제도시 조성						34,447	0	34,447	6,653	6,768	6,887	7,008	7,131	0
친환경 도시 관리						34,447	0	34,447	6,653	6,768	6,887	7,008	7,131	0
생활폐기물 자동집하시 설 운영		N	N	N	계	7,909	0	7,909	1,520	1,550	1,581	1,613	1,645	0
					시도비	7,909	0	7,909	1,520	1,550	1,581	1,613	1,645	0
도시기반시설 유지관리 위탁사업		N	N	N	계	14,552	0	14,552	2,853	2,881	2,910	2,939	2,969	0
					시도비	14,552	0	14,552	2,853	2,881	2,910	2,939	2,969	0
청라국제도시 공원녹지 유지관리 위탁사업		N	N	N	계	11,986	0	11,986	2,280	2,337	2,396	2,456	2,517	0
					시도비	11,986	0	11,986	2,280	2,337	2,396	2,456	2,517	0
용유무의지구 도시개발						92,276	41,535	44,359	18,846	17,274	8,239	0	0	6,383
용유무의지구 기반시설						92,276	41,535	44,359	18,846	17,274	8,239	0	0	6,383
을왕리해수욕장 일원 하수관거 정비공사		Y	N		계	2,261	225	2,036	2,036	0	0	0	0	0

세부사업계획서

회계연도 : 2015년

회계구분 : 공기업특별회계

분 야 : 전체

부 문 : 전체

(단위 : 백만원)

분야·부문·정책·단위·세부사업	국가 계획	투자 심사	지방 채	BTL	재원	총사업비	기투자	연 도 별 투 자 계 획					향 후	
								소 계	2015	2016	2017	2018		2019
								을왕리해수욕장 일원 하수관거 정비공사		Y	N			시도비
잠진도~무의도간 연도 교 건설공사	Y 산업 통상 자원 부	Y	N	N	계	58,262	23,044	35,218	13,805	13,174	8,239	0	0	0
					국고보조금	29,131	11,475	17,656	6,702	6,787	4,167	0	0	0
					시도비	29,131	11,569	17,562	7,103	6,387	4,072	0	0	0
왕산요트경기장 진입도 로 개설공사	Y 산업통 상자원 부	Y	N		계	1,545	0	0	0	0	0	0	0	1,545
					시도비	1,545	0	0	0	0	0	0	0	0
왕산요트경기장 건설		Y	N	Y	계	16,708	16,466	0	0	0	0	0	0	243
					시도비	16,708	16,466	0	0	0	0	0	0	243
					(민자 등)	133,000	133,000	0	0	0	0	0	0	0
큰무리마을~하나개입구 간 도로개설공사		Y	N	N	계	13,500	1,800	7,105	3,005	4,100	0	0	0	4,595
					시도비	13,500	1,800	7,105	3,005	4,100	0	0	0	4,595

기타특별회계

세부사업계획서

회계연도 : 2015년

회계구분 : 기타특별회계

분 야 : 전체

부 문 : 전체

(단위 : 백만원)

분야·부문·정책·단위·세부사업	국가 계획	투자 심사	지방 채	BTL	재원	총사업비	기투자	연 도 별 투 자 계 획					향 후	
								소 계	2015	2016	2017	2018		2019
합 계					계	6,320,237	3,297,059	3,023,178	859,280	759,947	561,435	455,918	386,599	0
					국고보조금	3,368,136	1,575,125	1,793,011	470,035	414,017	355,110	290,516	263,334	0
					지특보조금	32,814	5,517	27,297	3,588	6,025	4,075	4,075	9,534	0
					시도비	2,541,314	1,444,247	1,097,067	342,432	304,158	183,887	152,860	113,730	0
					지방채	377,973	272,170	105,803	43,225	35,747	18,363	8,468	0	0
					(민자 등)	3,517	3,517	0	0	0	0	0	0	0
교육						42,000	0	42,000	8,400	8,400	8,400	8,400	8,400	0
유아및초중등교육						42,000	0	42,000	8,400	8,400	8,400	8,400	8,400	0
교육환경 개선						42,000	0	42,000	8,400	8,400	8,400	8,400	8,400	0
학교용지확보 지원						42,000	0	42,000	8,400	8,400	8,400	8,400	8,400	0
학교용지부담금 전출		N	N	N	계	42,000	0	42,000	8,400	8,400	8,400	8,400	8,400	0
시도비					시도비	42,000	0	42,000	8,400	8,400	8,400	8,400	8,400	0
환경보호						11,057	0	11,057	11,057	0	0	0	0	0
환경보호일반						11,057	0	11,057	11,057	0	0	0	0	0
환경개선 사업						11,057	0	11,057	11,057	0	0	0	0	0
수도권매립지 및 주변환경개선						11,057	0	11,057	11,057	0	0	0	0	0
경인아라뱃길 캠핑장 조성		N	N	N	계	11,057	0	11,057	11,057	0	0	0	0	0
시도비					시도비	11,057	0	11,057	11,057	0	0	0	0	0

세부사업계획서

회계연도 : 2015년

회계구분 : 기타특별회계

분 야 : 전체

부 문 : 전체

(단위 : 백만원)

분야·부문·정책·단위·세부사업	국가 계획	투자 심사	지방 채	BTL	재원	총사업비	기투자	연 도 별 투 자 계 획					향 후	
								소 계	2015	2016	2017	2018		2019
사회복지						1,572,699	0	1,572,699	302,850	305,664	308,819	319,978	335,387	0
기초생활보장						1,572,699	0	1,572,699	302,850	305,664	308,819	319,978	335,387	0
고품격 의료제공						1,572,699	0	1,572,699	302,850	305,664	308,819	319,978	335,387	0
의료급여 특별회계운용						1,572,699	0	1,572,699	302,850	305,664	308,819	319,978	335,387	0
의료급여비용 예탁	Y	N	N	N	계	1,548,313	0	1,548,313	298,313	301,000	304,000	315,000	330,000	0
국고보조금						1,230,650	0	1,230,650	238,650	240,000	242,000	250,000	260,000	0
시도비						317,663	0	317,663	59,663	61,000	62,000	65,000	70,000	0
의료급여 군구 관리비 지원	Y	N	N	N	계	19,521	0	19,521	3,571	3,700	3,850	4,000	4,400	0
국고보조금						14,728	0	14,728	2,728	2,800	2,900	3,000	3,300	0
시도비						4,792	0	4,792	842	900	950	1,000	1,100	0
의료급여 특별회계 기금운용		N	N	N	계	199	0	199	33	36	38	44	49	0
국고보조금						16	0	16	2	3	3	4	4	0
시도비						184	0	184	31	33	35	40	45	0
예비비		N	N	N	계	4,507	0	4,507	907	900	900	900	900	0
시도비						4,507	0	4,507	907	900	900	900	900	0
의료급여사업 추진	Y	N	N	N	계	160	0	160	28	29	31	34	38	0
국고보조금						128	0	128	22	23	25	28	30	0
시도비						32	0	32	6	6	6	7	8	0

세부사업계획서

회계연도 : 2015년

회계구분 : 기타특별회계

분 야 : 전체

부 문 : 전체

(단위 : 백만원)

분야·부문·정책·단위·세부사업	국가 계획	투자 심사	지방 채	BTL	재원	총사업비	기투자	연 도 별 투 자 계 획					향 후		
								소 계	2015	2016	2017	2018		2019	
수송및교통						4,322,835	2,998,676	1,324,158	503,547	425,357	235,739	118,464	41,051	0	
도시철도						3,784,687	2,772,026	1,012,661	411,795	332,698	183,637	84,531	0	0	
안전하고 편리한 도시철도 건설						3,784,687	2,772,026	1,012,661	411,795	332,698	183,637	84,531	0	0	
인천도시철도1호선 송도 연장						802,911	700,608	102,303	0	37,100	32,500	32,703	0	0	
인천도시철도1호선 송 도연장 (건설공사)		Y	Y	N		계	802,911	700,608	102,303	0	37,100	32,500	32,703	0	0
						국고보조금	464,927	416,780	48,147	0	22,260	19,500	6,387	0	0
						시도비	257,693	216,273	41,420	0	8,640	9,750	23,030	0	0
						지방채	80,291	67,555	12,736	0	6,200	3,250	3,286	0	0
인천도시철도2호선 건설						2,164,374	1,682,915	481,459	327,879	153,580	0	0	0	0	
인천도시철도2호선 (건설공사)		Y	Y	N		계	1,540,113	1,317,260	222,853	222,853	0	0	0	0	0
						국고보조금	818,743	696,265	122,478	122,478	0	0	0	0	0
						시도비	520,279	454,572	65,707	65,707	0	0	0	0	0
						지방채	201,091	166,423	34,668	34,668	0	0	0	0	0
차량운행시스템 구축		Y	Y	N		계	624,261	365,655	258,606	105,026	153,580	0	0	0	0
						국고보조금	354,078	236,156	117,922	57,722	60,200	0	0	0	0
						시도비	254,837	129,499	125,338	47,304	78,034	0	0	0	0
						지방채	15,346	0	15,346	0	15,346	0	0	0	0
서울지하철7호선 인천지 역 연장						357,122	357,082	40	40	0	0	0	0	0	

세부사업계획서

회계연도 : 2015년

회계구분 : 기타특별회계

분 야 : 전체

부 문 : 전체

(단위 : 백만원)

분야·부문·정책·단위·세부사업	국가 계획	투자 심사	지방 채	BTL	재원	총사업비	기투자	연 도 별 투 자 계 획					향 후	
								소 계	2015	2016	2017	2018		2019
		Y	Y	N	계	357,122	357,082	40	40	0	0	0	0	0
					국고보조금	205,024	205,024	0	0	0	0	0	0	
					시도비	116,878	116,838	40	40	0	0	0	0	
					지방채	35,220	35,220	0	0	0	0	0	0	
서울지하철7호선 인천 지역 연장건설					460,280	31,421	428,859	83,876	142,018	151,137	51,828	0	0	
서울도시철도7호선 석남 연장선 건설														
		Y	Y	N	계	371,955	31,421	340,534	73,023	118,830	119,463	29,218	0	0
					국고보조금	223,173	20,900	202,273	41,788	71,276	71,678	17,531	0	0
					시도비	102,757	7,549	95,208	22,678	33,353	32,672	6,505	0	0
					지방채	46,025	2,972	43,053	8,557	14,201	15,113	5,182	0	0
서울도시철도 7호선 석 남연장선 건설		Y	Y	N	계	88,325	0	88,325	10,853	23,188	31,674	22,610	0	0
					국고보조금	52,995	0	52,995	6,512	13,913	19,004	13,566	0	0
					시도비	35,330	0	35,330	4,341	9,275	12,670	9,044	0	0
시스템 구축		Y	N	N										
대중교통·물류등기타					538,147	226,650	311,497	91,752	92,659	52,102	33,933	41,051	0	
시민편의 교통행정 구현					110,300	7,517	102,783	18,781	23,634	16,550	16,550	27,269	0	
도시교통사업 운영					84,145	7,517	76,628	11,909	13,450	13,450	13,450	24,369	0	
어린이 보호구역 개선 사업	Y 안전 행정 부	N	N	N	계	16,673	0	16,673	3,073	3,400	3,400	3,400	3,400	0
					지특보조금	8,263	0	8,263	1,463	1,700	1,700	1,700	1,700	0
					시도비	8,410	0	8,410	1,610	1,700	1,700	1,700	1,700	0

세부사업계획서

회계연도 : 2015년

회계구분 : 기타특별회계

분 야 : 전체

부 문 : 전체

(단위 : 백만원)

분야·부문·정책·단위·세부사업	국가 계획	투자 심사	지방 채	BTL	재원	총사업비	기투자	연 도 별 투 자 계 획					향 후	
								소 계	2015	2016	2017	2018		2019
교통사고 잦은곳 개선	Y 안전 행정부	N	N	N	계	9,000	0	9,000	1,000	2,000	2,000	2,000	2,000	0
					지특보조금	4,500	0	4,500	500	1,000	1,000	1,000	1,000	0
					시도비	4,500	0	4,500	500	1,000	1,000	1,000	1,000	0
교통사고 위험도로 구 조개선	Y 안전 행정부	N	N	N	계	32,186	7,517	24,669	2,750	2,750	2,750	2,750	13,669	0
					지특보조금	17,851	5,517	12,334	1,375	1,375	1,375	1,375	6,834	0
					시도비	14,334	2,000	12,334	1,375	1,375	1,375	1,375	6,834	0
					(민자 등)	3,517	3,517	0	0	0	0	0	0	0
교통유발부담금 징수교 부금		N	N	N	계	17,360	0	17,360	3,360	3,500	3,500	3,500	3,500	0
					시도비	17,360	0	17,360	3,360	3,500	3,500	3,500	3,500	0
청라~강서간 간선급행 버스 운영		N	N	N	계	8,926	0	8,926	1,726	1,800	1,800	1,800	1,800	0
					시도비	8,926	0	8,926	1,726	1,800	1,800	1,800	1,800	0
광역교통시설 지원						26,156	0	26,156	6,872	10,184	3,100	3,100	2,900	0
광역교통시설부담금 국 고귀속	Y 국토 해양 부	N	N	N	계	13,480	0	13,480	2,680	2,700	2,700	2,700	2,700	0
					시도비	13,480	0	13,480	2,680	2,700	2,700	2,700	2,700	0
청라~강서간 간선급행 버스 건설	Y 국토 교통 부	Y	N	N	계	12,676	0	12,676	4,192	7,484	400	400	200	0
					국고보조금	3,674	0	3,674	132	3,542	0	0	0	0
					시도비	9,002	0	9,002	4,060	3,942	400	400	200	0
대중교통사업 효율화						320,280	197,872	122,408	52,993	49,858	19,557	0	0	0

세부사업계획서

회계연도 : 2015년

회계구분 : 기타특별회계

분 야 : 전체

부 문 : 전체

(단위 : 백만원)

분야·부문·정책·단위·세부사업	국가 계획	투자 심사	지방 채	BTL	재원	총사업비	기투자	연 도 별 투 자 계 획					향 후	
								소 계	2015	2016	2017	2018		2019
광역철도시설지원						320,280	197,872	122,408	52,993	49,858	19,557	0	0	0
수인선복선전철 건설	Y 국도 교통 부	N	N	N	계	320,280	197,872	122,408	52,993	49,858	19,557	0	0	0
					시도비	320,280	197,872	122,408	52,993	49,858	19,557	0	0	0
버스정책사업 효율화						53,694	21,261	32,432	8,381	6,974	5,861	7,355	3,861	0
버스운행사업지원						53,694	21,261	32,432	8,381	6,974	5,861	7,355	3,861	0
중구 강화 옹진 도서지 역 버스운송사업 지원	N	N	N	계	18,345	0	18,345	3,381	3,381	3,861	3,861	3,861	3,861	0
				시도비	18,345	0	18,345	3,381	3,381	3,861	3,861	3,861	0	
남동권역 버스공영차고 지 조성사업	Y	N	N	계	20,639	15,639	5,000	5,000	0	0	0	0	0	0
				시도비	20,639	15,639	5,000	5,000	0	0	0	0	0	0
서북권역 버스공영차고 지 조성사업	Y	N	N	계	5,769	3,269	2,500	0	2,500	0	0	0	0	0
				시도비	5,769	3,269	2,500	0	2,500	0	0	0	0	0
계양권역 버스공영차고 지 조성사업	Y	N	N	계	8,941	2,353	6,587	0	1,093	2,000	3,494	0	0	0
				시도비	8,941	2,353	6,587	0	1,093	2,000	3,494	0	0	
선진교통문화정착						36,410	0	36,410	7,892	8,592	6,642	6,642	6,642	0
공영주차장 확충						18,200	0	18,200	4,250	4,950	3,000	3,000	3,000	0
공영노외주차장 건설 (보조사업)	Y 국도 해양 부	Y	N	N	계	18,200	0	18,200	4,250	4,950	3,000	3,000	3,000	0
					지특보조금	2,200	0	2,200	250	1,950	0	0	0	0
					시도비	16,000	0	16,000	4,000	3,000	3,000	3,000	3,000	0

세부사업계획서

회계연도 : 2015년

회계구분 : 기타특별회계

분 야 : 전체

부 문 : 전체

(단위 : 백만원)

분야·부문·정책·단위·세부사업	국가 계획	투자 심사	지방 채	BTL	재원	총사업비	기투자	연 도 별 투 자 계 획					향 후	
								소 계	2015	2016	2017	2018		2019
공영주차장 관리						10,860	0	10,860	2,172	2,172	2,172	2,172	2,172	0
	시설관리공단 위탁대행 사업	N	N	N	계	10,860	0	10,860	2,172	2,172	2,172	2,172	2,172	0
					시도비	10,860	0	10,860	2,172	2,172	2,172	2,172	0	
	운수사업체종사원 자질 향상	N	N	N	계	7,350	0	7,350	1,470	1,470	1,470	1,470	1,470	0
					시도비	7,350	0	7,350	1,470	1,470	1,470	1,470	0	
	운수사업체종사원 교육 시설운영 지원	N	N	N	계	7,350	0	7,350	1,470	1,470	1,470	1,470	1,470	0
					시도비	7,350	0	7,350	1,470	1,470	1,470	1,470	0	
	재무활동(교통관리과)					17,464	0	17,464	3,706	3,601	3,492	3,386	3,279	0
	내부거래지출					17,464	0	17,464	3,706	3,601	3,492	3,386	3,279	0
	예수금원리금상환	N	Y	N	계	17,464	0	17,464	3,706	3,601	3,492	3,386	3,279	0
시도비					17,464	0	17,464	3,706	3,601	3,492	3,386	3,279	0	
국토및지역개발					371,647	298,382	73,264	33,425	20,525	8,477	9,076	1,761	0	
지역및도시					371,647	298,382	73,264	33,425	20,525	8,477	9,076	1,761	0	
토지구획정리사업 추진					371,647	298,382	73,264	33,425	20,525	8,477	9,076	1,761	0	
오류지구 토지구획정리사 업					219,127	165,514	53,613	30,151	9,423	6,202	6,076	1,761	0	
오류지구 기반시설 조 성	N	N	N	계	187,956	158,804	29,153	29,153	0	0	0	0	0	
				시도비	187,956	158,804	29,153	29,153	0	0	0	0		
오류지구 예비비	N	N	N	계	12,781	0	12,781	999	0	4,521	5,500	1,761	0	
				시도비	12,781	0	12,781	999	0	4,521	5,500	1,761	0	

세부사업계획서

회계연도 : 2015년

회계구분 : 기타특별회계

분 야 : 전체

부 문 : 전체

(단위 : 백만원)

분야·부문·정책·단위·세부사업	국가 계획	투자 심사	지방 채	BTL	재원	총사업비	기투자	연 도 별 투 자 계 획					향 후	
								소 계	2015	2016	2017	2018		2019
오류지구 환지청산	N	N	N	N	계	18,390	6,710	11,680	0	9,423	1,681	576	0	0
					시도비	18,390	6,710	11,680	0	9,423	1,681	576	0	0
마전지구 토지구획정리사업						90,863	77,588	13,275	0	8,000	2,275	3,000	0	0
마전지구 기반시설 조성	N	N	N	N	계	43,598	42,598	1,000	0	1,000	0	0	0	0
					시도비	43,598	42,598	1,000	0	1,000	0	0	0	0
마전지구 환지청산	N	N	N	N	계	47,265	34,990	12,275	0	7,000	2,275	3,000	0	0
					시도비	47,265	34,990	12,275	0	7,000	2,275	3,000	0	0
불로지구 토지구획정리사업						61,656	55,280	6,376	3,274	3,102	0	0	0	0
불로지구 기반시설 조성	N	N	N	N	계	36,943	33,703	3,240	3,212	27	0	0	0	0
					시도비	36,943	33,703	3,240	3,212	27	0	0	0	0
불로지구 환지청산	N	N	N	N	계	20,024	16,949	3,075	0	3,075	0	0	0	0
					시도비	20,024	16,949	3,075	0	3,075	0	0	0	0
불로지구 기반시설 관리	N	N	N	N	계	4,690	4,629	62	62	0	0	0	0	0
					시도비	4,690	4,629	62	62	0	0	0	0	0

기 금

세부사업계획서

회계연도 : 2015년

회계구분 : 기금

분 야 : 전체

부 문 : 전체

(단위 : 백만원)

분야·부문·정책·단위·세부사업	국가 계획	투자 심사	지방 채	BTL	재원	총사업비	기투자	연 도 별 투 자 계 획					향 후	
								소 계	2015	2016	2017	2018		2019
합 계					계	114,543	0	114,543	21,977	41,084	23,607	15,642	12,233	0
					시도비	114,543	0	114,543	21,977	41,084	23,607	15,642	12,233	0
일반공공행정						2,704	0	2,704	704	500	500	500	500	0
일반행정						2,704	0	2,704	704	500	500	500	500	0
남북교류활성화						2,704	0	2,704	704	500	500	500	500	0
남북교류협력 지원						2,704	0	2,704	704	500	500	500	500	0
남북교류협력. 평화도시 인천 추진		N	N	N	계	2,704	0	2,704	704	500	500	500	500	0
					시도비	2,704	0	2,704	704	500	500	500	500	0
사회복지						450	0	450	90	90	90	90	90	0
보육·가족및여성						450	0	450	90	90	90	90	90	0
양성평등실현						300	0	300	60	60	60	60	60	0
여성발전 공모사업 지원						300	0	300	60	60	60	60	60	0
여성발전 공모사업 지 원		N	N	N	계	300	0	300	60	60	60	60	60	0
					시도비	300	0	300	60	60	60	60	60	0
건강한 가족 육성						150	0	150	30	30	30	30	30	0
한부모 복지지원						150	0	150	30	30	30	30	30	0
한부모가족 질병치료비 지원		N	N	N	계	50	0	50	10	10	10	10	10	0
					시도비	50	0	50	10	10	10	10	10	0

세부사업계획서

회계연도 : 2015년

회계구분 : 기금

분 야 : 전체

부 문 : 전체

(단위 : 백만원)

분야·부문·정책·단위·세부사업	국가 계획	투자 심사	지방 채	BTL	재원	총사업비	기투자	연 도 별 투 자 계 획					향 후	
								소 계	2015	2016	2017	2018		2019
한부모가족 대학입학금 지원		N	N	N	계	100	0	100	20	20	20	20	20	0
					시도비	100	0	100	20	20	20	20	20	0
보건						1,668	0	1,668	358	328	328	328	328	0
식품의약안전						1,668	0	1,668	358	328	328	328	328	0
위생관리						1,668	0	1,668	358	328	328	328	328	0
위생 및 음식문화개선						1,668	0	1,668	358	328	328	328	328	0
특색음식 및 음식문화 시범거리 특성화 지원		N	N	N	계	30	0	30	22	2	2	2	2	0
시도비					시도비	30	0	30	22	2	2	2	2	0
음식문화개선 및 좋은 식단 실천		N	N	N	계	23	0	23	5	5	5	5	5	0
시도비					시도비	23	0	23	5	5	5	5	5	0
식중독 예방사업		N	N	N	계	65	0	65	21	11	11	11	11	0
시도비					시도비	65	0	65	21	11	11	11	11	0
인천세계음식문화박람 회		N	N	N	계	1,350	0	1,350	270	270	270	270	270	0
시도비					시도비	1,350	0	1,350	270	270	270	270	270	0
인천 스토리텔링 맛집 품평회		N	N	N	계	200	0	200	40	40	40	40	40	0
시도비					시도비	200	0	200	40	40	40	40	40	0
산업·중소기업						42,163	0	42,163	11,318	8,758	6,874	7,398	7,815	0
에너지및자원개발						42,163	0	42,163	11,318	8,758	6,874	7,398	7,815	0

세부사업계획서

회계연도 : 2015년

회계구분 : 기금

분 야 : 전체

부 문 : 전체

(단위 : 백만원)

분야·부문·정책·단위·세부사업	국가 계획	투자 심사	지방 채	BTL	재원	총사업비	기투자	연 도 별 투 자 계 획					향 후	
								소 계	2015	2016	2017	2018		2019
에너지이용합리화 도모						19,550	0	19,550	5,310	4,310	3,310	3,310	3,310	0
도시가스공급시설 설치지원						13,000	0	13,000	4,000	3,000	2,000	2,000	2,000	0
도시가스공급시설 설치 자금 융자		N	N	N	계	13,000	0	13,000	4,000	3,000	2,000	2,000	2,000	0
도시가스공급시설 설치 자금 융자					시도비	13,000	0	13,000	4,000	3,000	2,000	2,000	2,000	0
에너지절약 교육 및 홍보						1,050	0	1,050	210	210	210	210	210	0
GGHK 지원사업		N	N	N	계	1,050	0	1,050	210	210	210	210	210	0
GGHK 지원사업					시도비	1,050	0	1,050	210	210	210	210	210	0
신재생에너지 설비보급 사업						5,500	0	5,500	1,100	1,100	1,100	1,100	1,100	0
신재생에너지 설비보급 사업		N	N	N	계	5,500	0	5,500	1,100	1,100	1,100	1,100	1,100	0
신재생에너지 설비보급 사업					시도비	5,500	0	5,500	1,100	1,100	1,100	1,100	1,100	0
재무활동(녹색에너지정책과)						22,613	0	22,613	6,008	4,448	3,564	4,088	4,505	0
보전지출						22,613	0	22,613	6,008	4,448	3,564	4,088	4,505	0
여유자금 예치		N	N	N	계	22,613	0	22,613	6,008	4,448	3,564	4,088	4,505	0
여유자금 예치					시도비	22,613	0	22,613	6,008	4,448	3,564	4,088	4,505	0
국토및지역개발						67,559	0	67,559	9,507	31,409	15,816	7,327	3,500	0
지역및도시						67,559	0	67,559	9,507	31,409	15,816	7,327	3,500	0
비용자성사업비						67,559	0	67,559	9,507	31,409	15,816	7,327	3,500	0
비용자성사업비						67,559	0	67,559	9,507	31,409	15,816	7,327	3,500	0

세부사업계획서

회계연도 : 2015년

회계구분 : 기금

분 야 : 전체

부 문 : 전체

(단위 : 백만원)

분야·부문·정책·단위·세부사업	국가 계획	투자 심사	지방 채	BTL	재원	총사업비	기투자	연 도 별 투 자 계 획					향 후	
								소 계	2015	2016	2017	2018		2019
정비사업지원		N	N	N	계	18,237	0	18,237	4,015	3,670	3,552	3,500	3,500	0
					시도비	18,237	0	18,237	4,015	3,670	3,552	3,500	3,500	0
정비사업구조개선 및 해제구역 관리	Y 비 중 단	N	N	N	계	49,322	0	49,322	5,492	27,739	12,264	3,827	0	0
					시도비	49,322	0	49,322	5,492	27,739	12,264	3,827	0	0